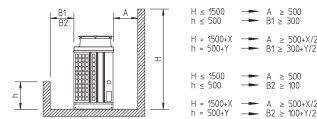
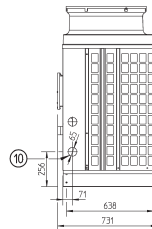
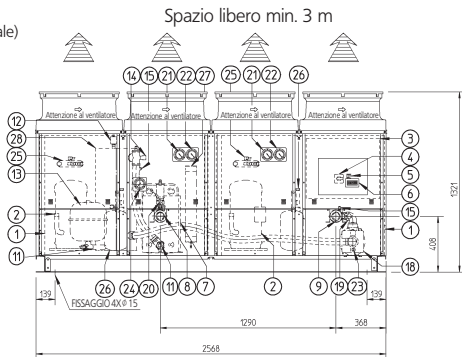
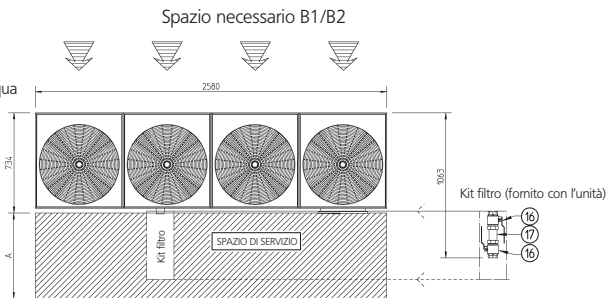


EUWAB16KBZW1

- 1 Scambiatore di calore refrigerante/aria
- 2 Compressore
- 3 Quadro elettrico
- 4 Sezionatore generale
- 5 Interruttore pompa
- 6 Controllo digitale del display
- 7 Scambiatore di calore refrigerante/acqua
- 8 Attacco ingresso acqua 2" M BSP
- 9 Attacco uscita acqua 2" M BSP
- 10 Ingresso alimentazione
- 11 Drenaggio
- 12 Sfiato aria
- 13 Vaso di espansione
- 14 Valvola di sicurezza
- 15 Attacco di misura della pressione
- 16 Valvola a sfera
- 17 Filtro dell'acqua
- 18 Pompa
- 19 Valvola di regolazione
- 20 Flussostato
- 21 Manometro di alta pressione (opzionale)
- 22 Manometro di bassa (opzionale)
- 23 Valvola di drenaggio pompa
- 24 Manometro
- 25 Valvola a 4 vie *
- 26 Accumulatore *
- 27 Ricevitore di liquido *
- 28 Serbatoio inerziale

* Solo modelli pompa di calore



3TW55734-3