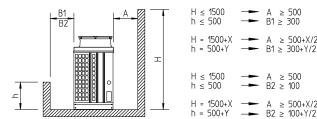
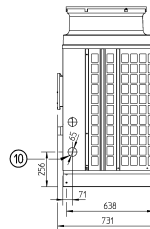
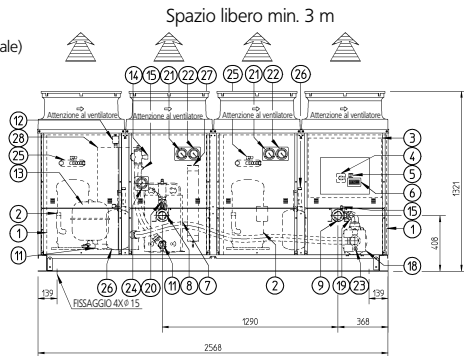
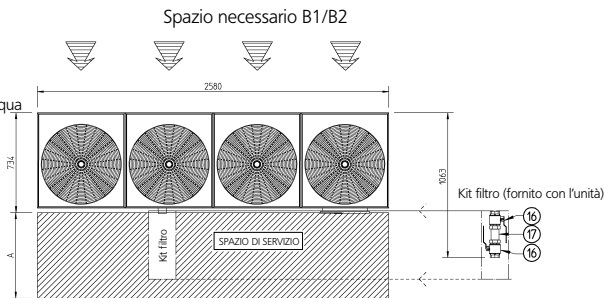


EUWYB16KBZW1

- 1 Scambiatore di calore refrigerante/aria
 - 2 Compressore
 - 3 Quadro elettrico
 - 4 Sezionatore generale
 - 5 Interruttore pompa
 - 6 Controllo digitale del display
 - 7 Scambiatore di calore refrigerante/acqua
 - 8 Attacco ingresso acqua 2" M BSP
 - 9 Attacco uscita acqua 2" M BSP
 - 10 Ingresso alimentazione
 - 11 Drenaggio
 - 12 Sfiato aria
 - 13 Vaso di espansione
 - 14 Valvola di sicurezza
 - 15 Attacco di misura della pressione
 - 16 Valvola a sfera
 - 17 Filtro dell'acqua
 - 18 Pompa
 - 19 Valvola di regolazione
 - 20 Flussostato
 - 21 Manometro di alta pressione (opzionale)
 - 22 Manometro di bassa (opzionale)
 - 23 Valvola di drenaggio pompa
 - 24 Manometro
 - 25 Valvola a 4 vie *
 - 26 Accumulatore *
 - 27 Ricevitore di liquido *
 - 28 Serbatoio inerziale
- * Solo modelli pompa di calore



3TW55734-3