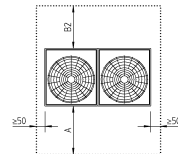
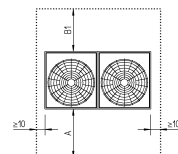
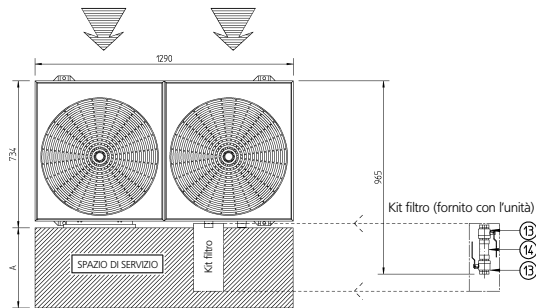


EUWYN5-8KBZW1

- 1 Scambiatore di calore refrigerante/aria
 - 2 Compressore
 - 3 Quadro elettrico
 - 4 Sezionatore generale
 - 5 Controllo digitale del display
 - 6 Scambiatore di calore refrigerante/acqua
 - 7 Attacco ingresso acqua 1 1/4" M BSP
 - 8 Attacco uscita acqua 1 1/4" M BSP
 - 9 Ingresso alimentazione
 - 10 Drenaggio
 - 11 Sfiato aria
 - 12 Attacco di misura della pressione
 - 13 Valvola a sfera: 1-1/4" BSP
 - 14 Filtro dell'acqua: 1-1/4" BSP
 - 15 Flussostato
 - 16 Manometro di alta pressione (opzionale)
 - 17 Manometro di bassa (opzionale)
 - 18 Valvola a 4 vie *
 - 19 Accumulatore *
 - 20 Ricevitore di liquido *
- * Solo modelli pompa di calore

Spazio necessario B1/B2



Spazio libero min. 3 m

