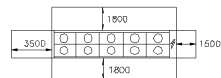
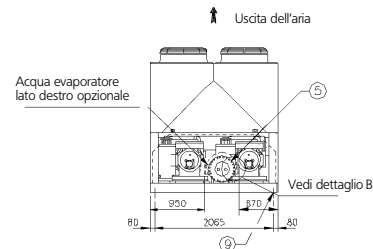
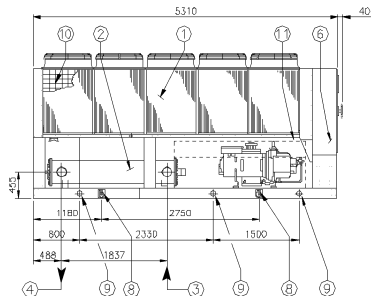
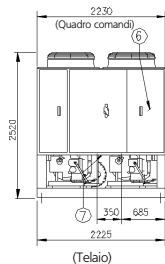
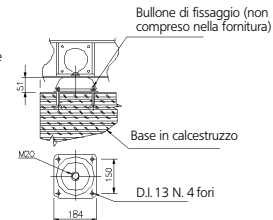


EWAD550BJYNN/Q



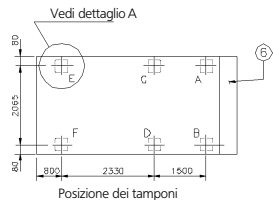
Disposizione ventilatori e requisiti minimi di ingombro

Dettaglio "A" tampone in gomma

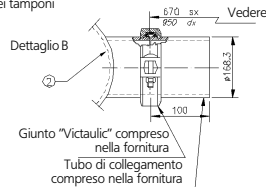


Legenda

- ① Batteria del condensatore
- ② Evaporatore
- ③ Ingresso acqua evaporatore
- ④ Uscita acqua evaporatore
- ⑤ Giunti Victaulic per tubo D.E. 168,3
- ⑥ Pannello operatore e di controllo
- ⑦ 360x150 slot per collegamento pannello di controllo e alimentazione
- ⑧ 4 anelli di trazione per sollevamento
- ⑨ 8 fori montaggio tampone 25 mm DIA.
- ⑩ Protezioni della batteria (opzionali)
- ⑪ Alloggiamento compressori



Posizione dei tamponi



Versione	Tipo condensatore	Peso KG		Carico tamponi KG					
		Spedizione	in funzionamento	A	B	C	D	E	F
EWAD550BJYNN/Q	Alluminio	5230	5440	1070	1150	850	820	890	750
	Rivestimento acrilico								
EWAD550BJYNN/Q	Tamponi in gomma	Tipo (q/ty)		786010-h (4 Pz.)			786010-v (2 Pz.)		