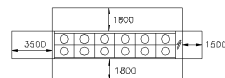
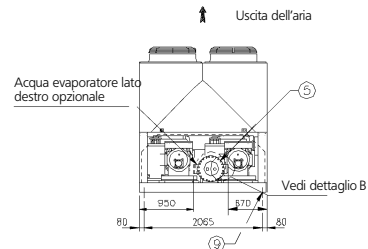
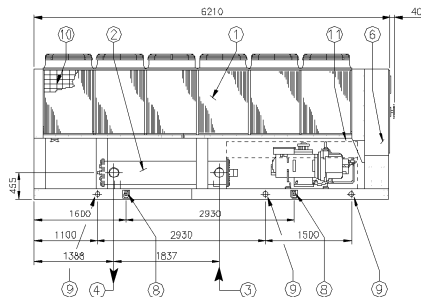
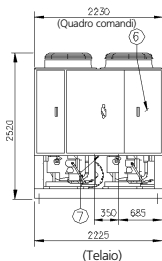


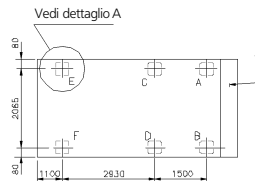
EWAD600BJYNN/Z



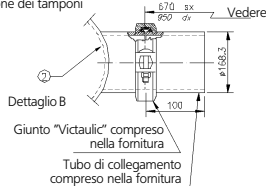
Disposizione ventilatori e requisiti minimi di ingombro

Legenda

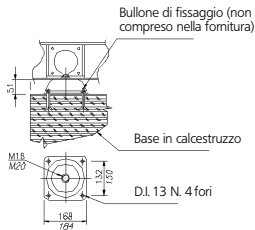
- ① Batteria del condensatore
- ② Evaporatore
- ③ Ingresso acqua evaporatore
- ④ Uscita acqua evaporatore
- ⑤ Giunti Victaulic per tubo D.E. 168,3
- ⑥ Pannello operatore e di controllo
- ⑦ 360x150 slot per collegamento pannello di controllo e alimentazione
- ⑧ 4 anelli di trazione per sollevamento
- ⑨ 8 fori montaggio tampone 25 mm DIA.
- ⑩ Protezioni della batteria (opzionali)
- ⑪ Alloggiamento compressori



Posizione dei tamponi



Dettaglio "A" tampone in gomma



786011-h
786010-m

Tipo condensatore	Peso KG		Carico tamponi KG					
	Spedizione	in funziona-mento	A	B	C	D	E	F
Alluminio	5858	5864	1140	1225	930	995	782	812
Rivestimento acrilico								
Tamponi in gomma	Tipo (q/ty)		786010-m (4 Pz.)				786010-h (2 Pz.)	