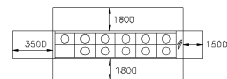
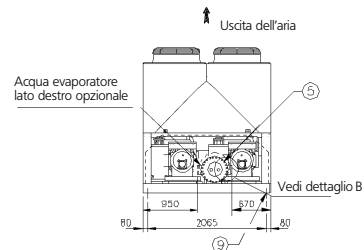
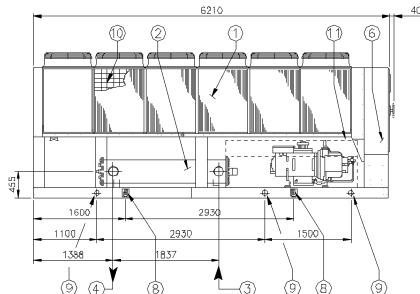
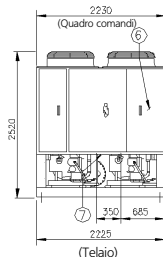


EWAD650BJYNN/A

EWAD650BJYNN/A+OPRN

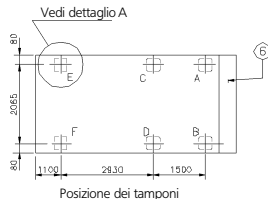
EWAD650BJYNN/A+OPLN



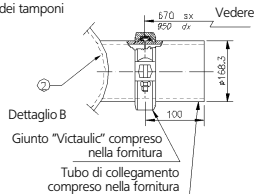
Disposizione ventilatori e requisiti minimi di ingombro

Legenda

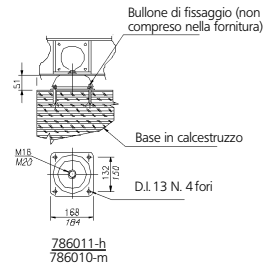
- ① Batteria del condensatore
- ② Evaporatore
- ③ Ingresso acqua evaporatore
- ④ Uscita acqua evaporatore
- ⑤ Giunti Victaulic per tubo D.E. 168,3
- ⑥ Pannello operatore e di controllo
- ⑦ 360x150 slot per collegamento pannello di controllo e alimentazione
- ⑧ 4 anelli di trazione per sollevamento
- ⑨ 6 fori montaggio tampone 25 mm DIA.
- ⑩ Protezioni della batteria (opzionali)
- ⑪ Alloggiamento compressori (opzionale)



Posizione dei tamponi



Dettaglio "A" tampone in gomma



Versione	Tipo condensatore	Peso KG		Carico tamponi KG					
		Spedizione	In funzionamento	A	B	C	D	E	F
EWAD650BJYNN/A	Alluminio	5205	5410	1070	1130	880	900	750	700
EWAD650BJYNN/A+OPRN	Rivestimento acrilico								
EWAD650BJYNN/A+OPLN	Alluminio	5445	5850	1130	1190	920	980	750	700
EWAD650BJYNN/A	Tamponi in gomma	Tipo (q/ty)		786010-m			786010-h		
EWAD650BJYNN/A+OPRN				(4 Pz)			(2 Pz)		
EWAD650BJYNN/A+OPLN									

786011-h
786010-m