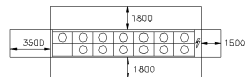
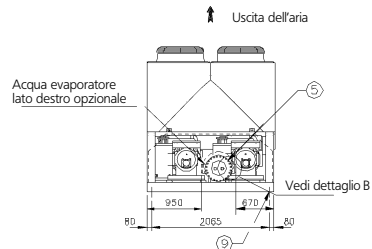
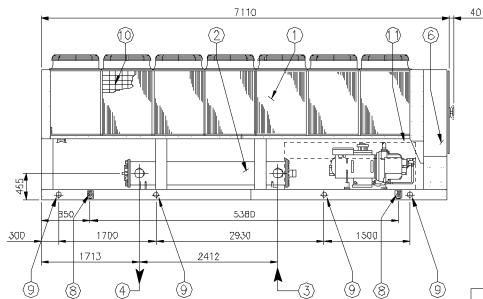
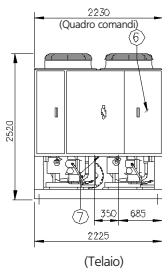


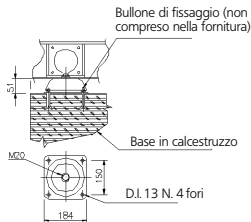
EWAD700BJYNN/Q

EWAD650BJYNN/Z



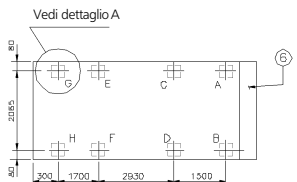
Disposizione ventilatori e requisiti minimi di ingombro

Dettaglio "A" tampone in gomma

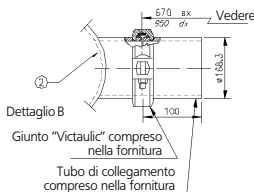


Legenda

- ① Batteria del condensatore
- ② Evaporatore
- ③ Ingresso acqua evaporatore
- ④ Uscita acqua evaporatore
- ⑤ Giunti Victaulic per tubo D.E. 168,3
- ⑥ Pannello operatore e di controllo
- ⑦ 360x150 slot per collegamento pannello di controllo e alimentazione
- ⑧ 4 anelli di trazione per sollevamento
- ⑨ 8 fori montaggio tampone 25 mm DIA.
- ⑩ Protezioni della batteria (opzionali)
- ⑪ Alloggiamento compressori



Posizione dei tamponi



Tipo condensatore	Peso KG		Carico tamponi KG							
	Spedizione	In funzio- namento	A	B	C	D	E	F	G	H
Alluminio	5900	6150	1080	1175	900	975	675	695	330	320
Rivestimento acrilico										
Tamponi in gomma	Tipo (q/ty)		786010-m (4 Pz.)				786010-v (4 Pz.)			