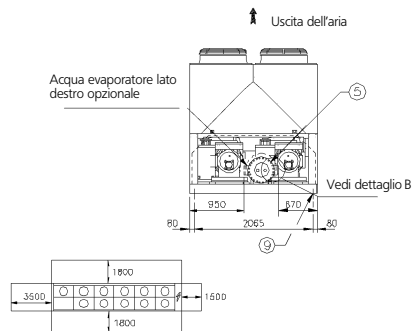
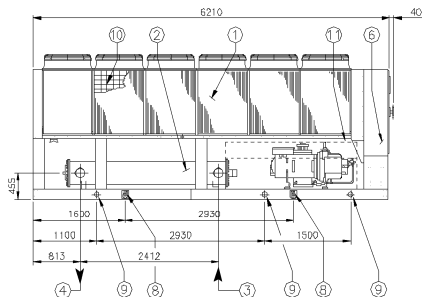
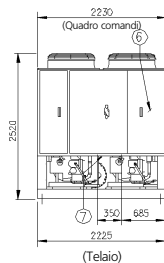


EWAD750BJYNN

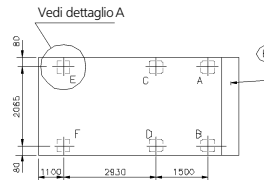
EWAD750BJYNN+OPRN

EWAD750BJYNN+OPLN

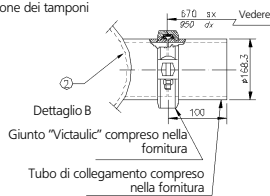


Legenda

- ① Batteria del condensatore
- ② Evaporatore
- ③ Ingresso acqua evaporatore
- ④ Uscita acqua evaporatore
- ⑤ Giunti Victaulic per tubo D.E. 168,3
- ⑥ Pannello operatore e di controllo
- ⑦ 360x150 slot per collegamento pannello di controllo e alimentazione
- ⑧ 4 anelli di trazione per sollevamento
- ⑨ 8 fori montaggio tampone 25 mm DIA.
- ⑩ Protezioni della batteria (opzionali)
- ⑪ Alloggiamento compressori (opzionale)

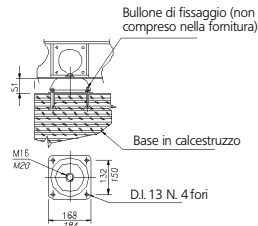


Posizione dei tamponi



Disposizione ventilatori e requisiti minimi di ingombro

Dettaglio "A" tampone in gomma



| Versione | Tipo condensatore | Peso KG | | Carico tamponi KG | | | | | |
|-------------------|-----------------------|-------------|------------------|-------------------|------|-----|------|-----------------|-----|
| | | Spedizione | In funzionamento | A | B | C | D | E | F |
| EWAD750BJYNN | Alluminio | 5258 | 5520 | 1070 | 1130 | 890 | 940 | 750 | 740 |
| EWAD750BJYNN+OPRN | Rivestimento acrilico | | | | | | | | |
| EWAD750BJYNN+OPLN | Alluminio | 5498 | 5760 | 1130 | 1190 | 950 | 1000 | 750 | 740 |
| EWAD750BJYNN+OPLN | Rivestimento acrilico | | | | | | | | |
| EWAD750BJYNN | Tamponi in gomma | Tipo (q/ty) | | 786010-m (4 Pz) | | | | 786011-h (2 Pz) | |
| EWAD750BJYNN+OPRN | | | | | | | | | |
| EWAD750BJYNN+OPLN | | | | | | | | | |