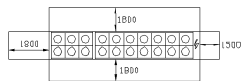
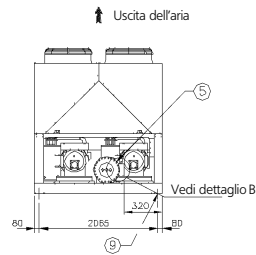
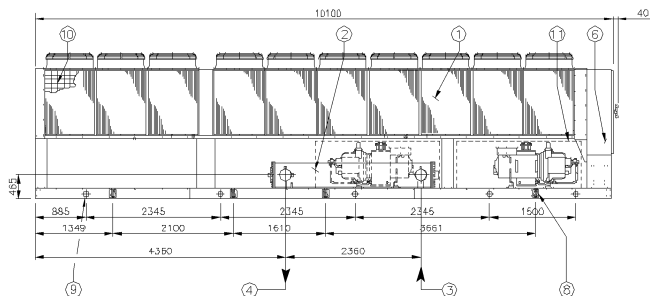
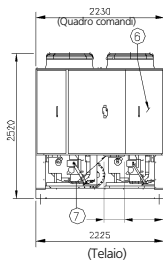


# EWAD950BJYNN/Z

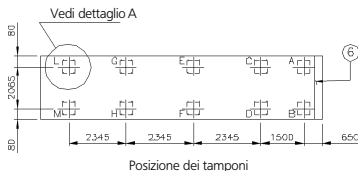
# EWADC11BJYNN/Q



Disposizione ventilatori e requisiti minimi di ingombro

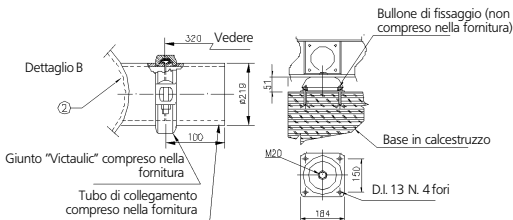
## Legenda

- ① Batteria del condensatore
- ② Evaporatore
- ③ Ingresso acqua evaporatore
- ④ Uscita acqua evaporatore
- ⑤ Giunti Victaulic per tubo D.E. 219,1
- ⑥ Pannello operatore e di controllo
- ⑦ 360x150 slot per collegamento pannello di controllo e alimentazione
- ⑧ 8 anelli di trazione per sollevamento
- ⑨ 10 fori montaggio tampone 25 mm DIA.
- ⑩ Protezioni della batteria (opzionali)
- ⑪ Alloggiamento compressore (opzionale)



Posizione dei tamponi

Dettaglio "A" tamponi in gomma



Tipo condensatore	Peso KG		Carico tamponi KG									
	Spedizione	in funziona-mento	A	B	C	D	E	F	G	H	L	M
Alluminio	9310	9720	1335	1335	1105	1105	1290	1290	535	535	595	595
Rivestimento acrilico												
Tamponi in gomma	Tipo (q/ty)		786010-h (6 Pz.)					786010-v (4 Pz.)				