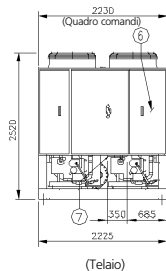


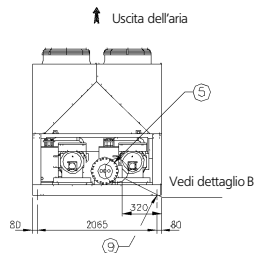
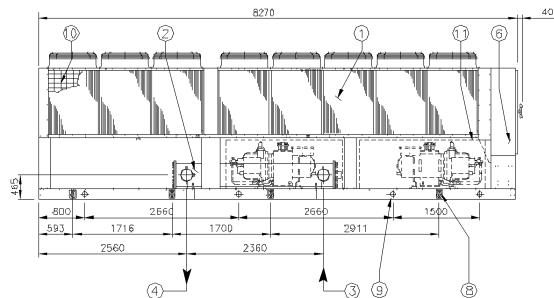
# EWADC10-C11BJYNN

## EWADC10-C11BJYNN+OPRN

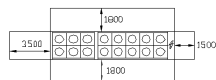
## EWADC10-C11BJYNN+OPLN



(Telaio)



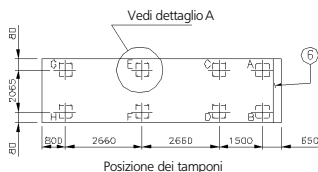
Vedi dettaglio B



Disposizione ventilatori e requisiti minimi di ingombro

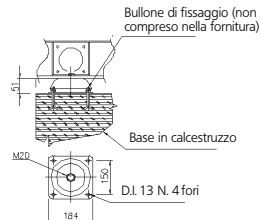
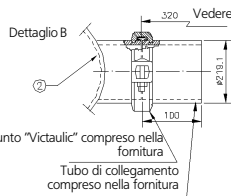
### Legenda

- ① Batteria del condensatore
- ② Evaporatore
- ③ Ingresso acqua evaporatore
- ④ Uscita acqua evaporatore
- ⑤ Giunti Victaulic per tubo D.E. 219,1
- ⑥ Pannello operatore e di controllo
- ⑦ 360x150 slot per collegamento pannello di controllo e alimentazione
- ⑧ 8 anelli di trazione per sollevamento
- ⑨ 8 fori montaggio tampone 25 mm DIA.
- ⑩ Protezioni della batteria (opzionali)
- ⑪ Alloggiamento compressore (opzionale)



Posizione dei tamponi

Dettaglio "A" tampone in gomma



Versione	Tipo condensatore	Peso KG		Carico tamponi KG							
		Spedizione	In funzionamento	A	B	C	D	E	F	G	H
EWADC10-C11BJYNN EWADC10-C11BJYNN+OPRN	Alluminio	7830	8250	1135	1135	890	890	1405	1405	695	695
	Rivestimento acrilico										
EWADC10-C11BJYNN+OPLN	Alluminio	8190	8610	1195	1195	970	970	1445	1445	895	695
	Rivestimento acrilico										
EWADC10-C11BJYNN EWADC10-C11BJYNN+OPRN EWADC10-C11BJYNN+OPLN	Tamponi in gomma	Tipo (q/ty)		786010-m (6 Pz.)				786010-w (2 Pz.)			