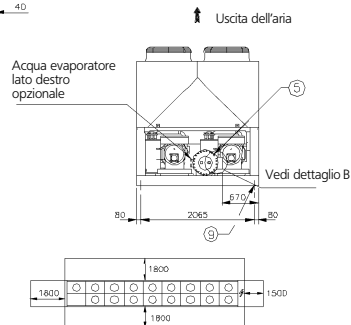
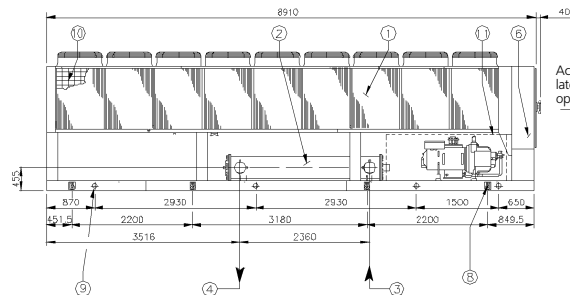
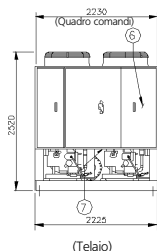


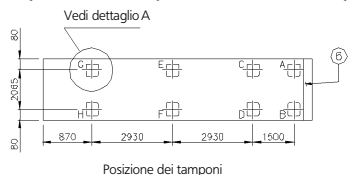
EWAP900AJYNN/A



Disposizione ventilatori e requisiti minimi di ingombro

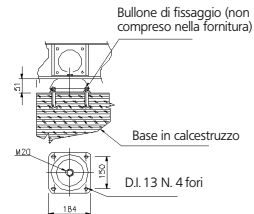
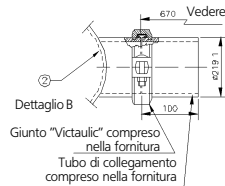
Legenda

- ① Batteria del condensatore
- ② Evaporatore
- ③ Ingresso acqua evaporatore
- ④ Uscita acqua evaporatore
- ⑤ Giunti Victaulic per tubo D.E. 219,1
- ⑥ Pannello operatore e di controllo
- ⑦ 360x150 slot per collegamento pannello di controllo e alimentazione
- ⑧ 8 anelli di trazione per sollevamento
- ⑨ 8 fori montaggio tampone 25 mm DIA.
- ⑩ Protezioni della batteria (opzionali)
- ⑪ Alloggiamento compressori (opzionale)



Posizione dei tamponi

Dettaglio "A" tampone in gomma



Versione	Tipo condensatore	Peso KG		Carico tamponi KG							
		Spedizione	In funzionamento	A	B	C	D	E	F	G	H
EWAP900AJYNN/A	Alluminio	6370	6640	1115	1195	900	970	675	685	550	550
EWAP900AJYNN/A+OPRN	Rivestimento acrilico										
EWAP900AJYNN/A+OPLN	Alluminio	6610	6880	1175	1255	960	1030	675	685	550	550
EWAP900AJYNN/A	Rivestimento acrilico										
EWAP900AJYNN/A+OPRN	Tamponi in gomma	Tipo (q/ty)		786010-m (4 Pz.)				786010-w (4 Pz.)			
EWAP900AJYNN/A+OPLN											