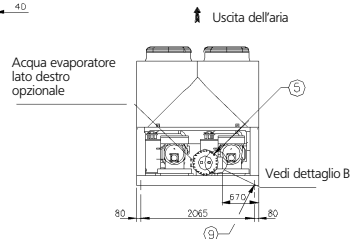
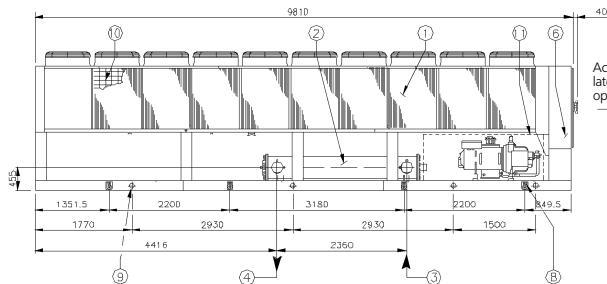
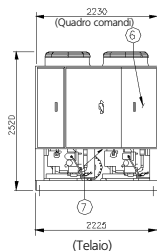


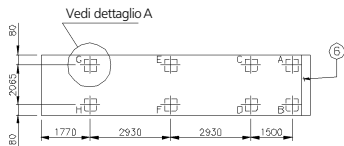
EWAPC10AJYNN/A



Disposizione ventilatori e requisiti minimi di ingombro

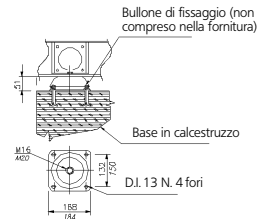
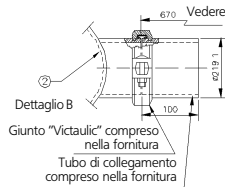
Legenda

- ① Batteria del condensatore
- ② Evaporatore
- ③ Ingresso acqua evaporatore
- ④ Uscita acqua evaporatore
- ⑤ Giunti Victaulic per tubo D.E. 219,1
- ⑥ Pannello operatore e di controllo
- ⑦ 360x150 slot per collegamento pannello di controllo e alimentazione
- ⑧ 8 anelli di trazione per sollevamento
- ⑨ 8 fori montaggio tampone 25 mm DIA.
- ⑩ Protezioni della batteria (opzionali)
- ⑪ Alloggiamento compressori (opzionale)



Posizione dei tamponi

Dettaglio "A" tampone in gomma



786011-h
786010-m

Versione	Tipo condensatore	Peso KG		Carico tamponi KG							
		Spedizione	In funzionamento	A	B	C	D	E	F	G	H
EWAPC10AJYNN/A	Alluminio	6725	6980	1075	1155	885	955	845	865	600	600
	Rivestimento acrilico										
EWAPC10AJYNN/A+OPLN	Alluminio	6965	7220	1135	1215	945	1015	845	865	600	600
	Rivestimento acrilico										
EWAPC10AJYNN/A	Tampone in gomma	Tipo (q/ty)		786010-m (4 Pz.)				786011-h (4 Pz.)			
EWAPC10AJYNN/A+OPRN											
EWAPC10AJYNN/A+OPLN											