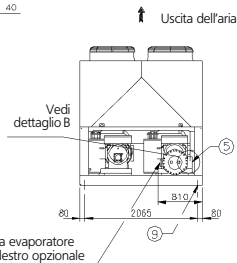
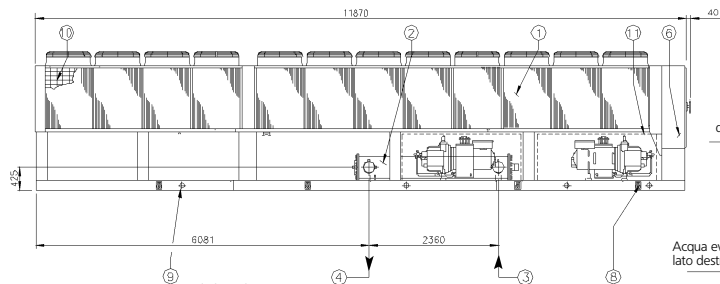
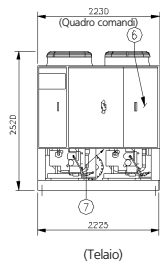
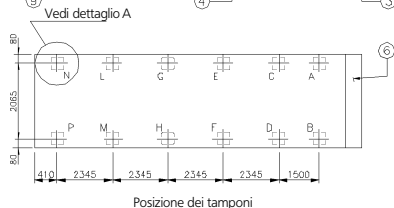


EWAPC12AJYNN/A

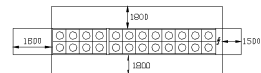


Legenda

- ① Batteria del condensatore
- ② Evaporatore
- ③ Ingresso acqua evaporatore
- ④ Uscita acqua evaporatore
- ⑤ Giunti Victaulic per tubo D.E. 219,1
- ⑥ Pannello operatore e di controllo
- ⑦ 360x150 slot per collegamento pannello di controllo e alimentazione
- ⑧ 8 anelli di trazione per sollevamento
- ⑨ 12 fori montaggio tampone 25 mm DIA.
- ⑩ Protezioni della batteria (opzionali)
- ⑪ Alloggiamento compressori (opzionale)

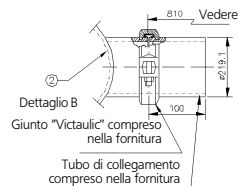


Posizione dei tamponi



Disposizione ventilatori e requisiti minimi di ingombro

Dettaglio "A" tampone in gomma



Versione	Tipo condensatore	Peso KG		Carico tamponi KG											
		Spedizione	In funzionamento	A	B	C	D	E	F	G	H	L	M	N	P
EWAPC12AJYNN/A EWAPC12AJYNN/A+OPRN	Alluminio	9350	9620	1155	1155	955	955	1125	1125	515	515	510	510	550	550
	Rivestimento acrilico			1215	1215	1035	1035	1165	1165	515	515	510	510	550	550
EWAPC12AJYNN/A+OPLN	Alluminio	9710	9980	1215	1215	1035	1035	1165	1165	515	515	510	510	550	550
	Rivestimento acrilico			1215	1215	1035	1035	1165	1165	515	515	510	510	550	550
EWAPC12AJYNN/A EWAPC12AJYNN/A+OPRN EWAPC12AJYNN/A+OPLN	Tamponi in gomma	Tipo (q/ty)		786010-m (6 Pz)						786010-w (6 Pz)					