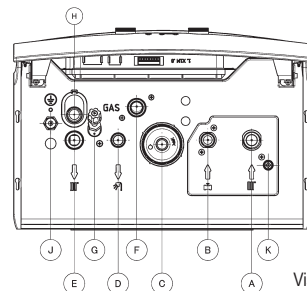
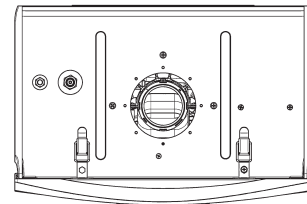
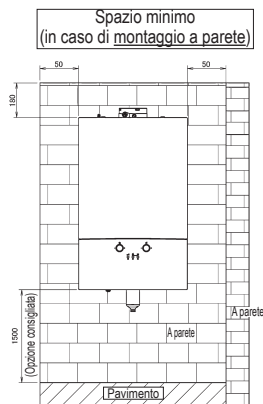
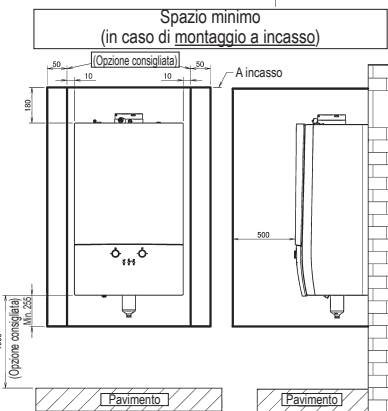


Vista B



Vista A



Collegamenti sul lato inferiore:

(A)	Attacco ingresso riscaldamento centralizzato	(3/4")
(B)	Attacco acqua fredda sanitaria in ingresso	(1/2")
(C)	Scarico sifone condensa	
(D)	Attacco di uscita acqua calda sanitaria	(1/2")
(E)	Attacco di uscita riscaldamento centralizzato	(3/4")
(F)	Attacco tubazione del gas	(3/4")
(G)	Valvola di riempimento	
(H)	Scarico valvola di sicurezza	
(I)	Cavo di alimentazione	
(K)	Valvola di scarico	