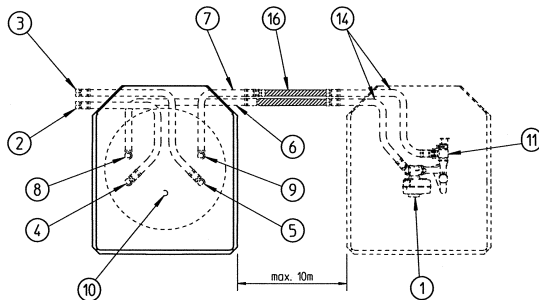
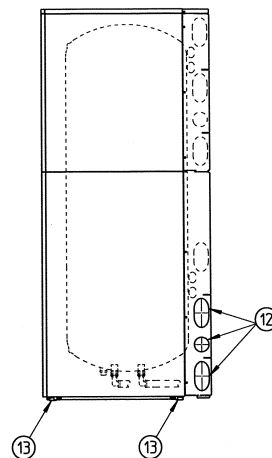
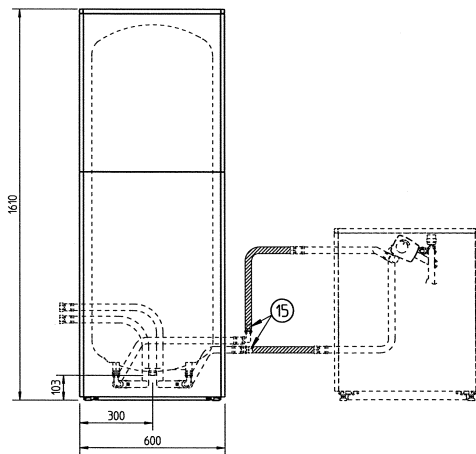
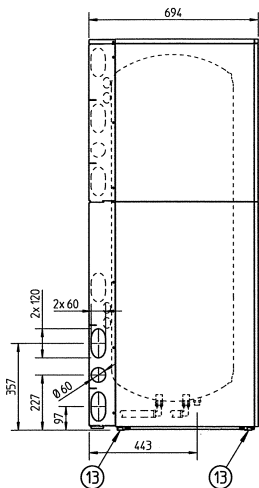


EKHTS260AB+EKHBRD



1. Valvola a 3 vie
2. Attacchi acqua calda G 3/4" (Femmina)
3. Attacchi acqua fredda G 3/4" (Femmina)
4. Uscita acqua calda (attacco rapido) sul lato inferiore del serbatoio
5. Entrata acqua fredda (attacco rapido) sul lato inferiore del serbatoio
6. Attacco serbatoio da EKHBRD (attacco rapido)
7. Attacco serbatoio a EKHBRD (attacco rapido)
8. Attacco serbatoio da EKHBRD (attacco rapido) sul lato inferiore del serbatoio
9. Attacco serbatoio a EKHBRD (attacco rapido) sul lato inferiore del serbatoio
10. Raccordo di ricircolo G 1/2" (Maschio)
11. Giunto a T
12. Fori pretagliati per tubazioni idrauliche
13. Piedini livellatori (nel kit opzionale EKFMHTB)
14. Tubi flessibili (nel kit opzionale EKFMHTB)
15. Attacco rapido adattatore dritto-G 3/4" (nel kit opzionale EKFMHTB)
16. Collegamenti tubieri realizzati in cantiere



Nota: Per dettagli su EKHBRD*AB fare riferimento a 3TW59854-1.

3TW59934-2