

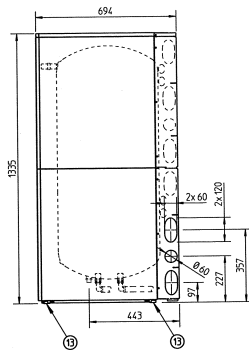
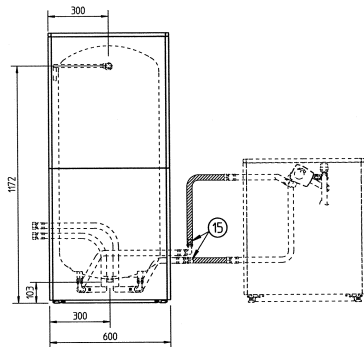
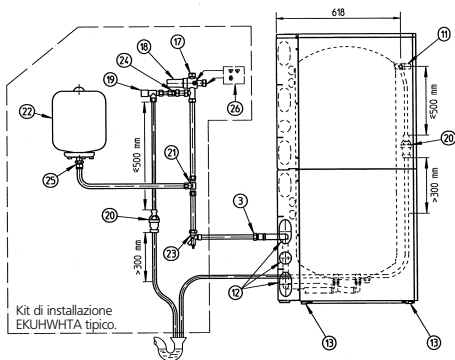
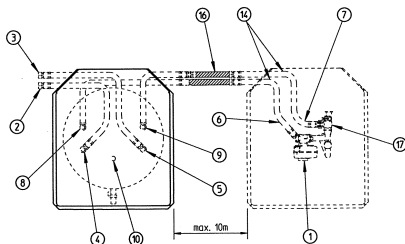
# EKHTSU200AB+EKHBRD-AB

## EKHTSU\*

1. Valvola a 3 vie
2. Attacchi acqua calda G 3/4" (Femmina)
3. Attacchi acqua fredda G 3/4" (Femmina)
4. Uscita acqua calda (attacco rapido) sul lato inferiore del serbatoio
5. Entrata acqua fredda (attacco rapido) sul lato inferiore del serbatoio
6. Attacco serbatoio da EKHBRD (attacco rapido)
7. Attacco serbatoio a EKHBRD (attacco rapido)
8. Attacco serbatoio da EKHBRD (attacco rapido) sul lato inferiore del serbatoio
9. Attacco serbatoio a EKHBRD (attacco rapido) sul lato inferiore del serbatoio
10. Raccordo di ricircolo G 1/2" (Maschio)
11. Valvola limitatrice pressione e temperatura 15mm (Maschio)
12. Fori pretagliati per tubazioni idrauliche
13. Piedini livellatori (nel kit opzionale EKFMHTB)
14. Tubi flessibili (nel kit opzionale EKFMHTB)
15. Attacco rapido adattatore dritto-G 3/4" (nel kit opzionale EKFMHTB)
16. Collegamenti tubieri realizzati in cantiere
17. Giunto a T

## EKUHWHTA-KIT

17. Attacchi acqua fredda 22mm
18. Valvola limitatrice di pressione 22mm - 22mm
19. Valvola di sovrappressione 15mm - 15mm
20. Imbuto 22mm - 15mm
21. Giunto a T (al vaso di espansione) 22mm - 22mm - 22mm
22. Vaso di espansione G 3/4" (Maschio)
23. Valvola di drenaggio 22mm - G 3/4" (Femmina)
24. Raccordo riduttore 22mm - 15mm
25. Adattatore (vaso di espansione) 22mm - G 3/4" (Femmina)
26. Tappo di chiusura + 2 tappi di chiusura avvitabili in plastica per la valvola limitatrice di pressione



3TW59954-2