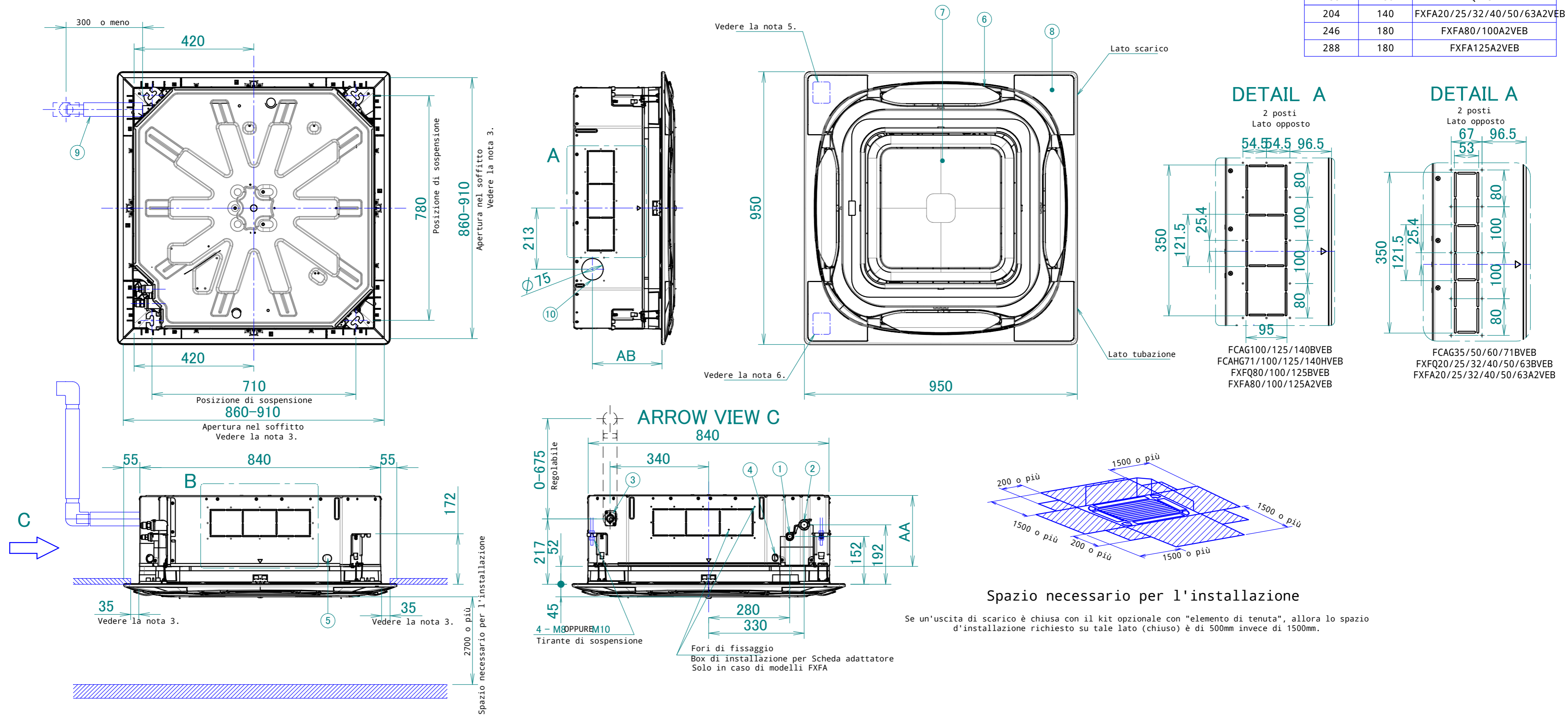


# FCAG-B FCAHG-H

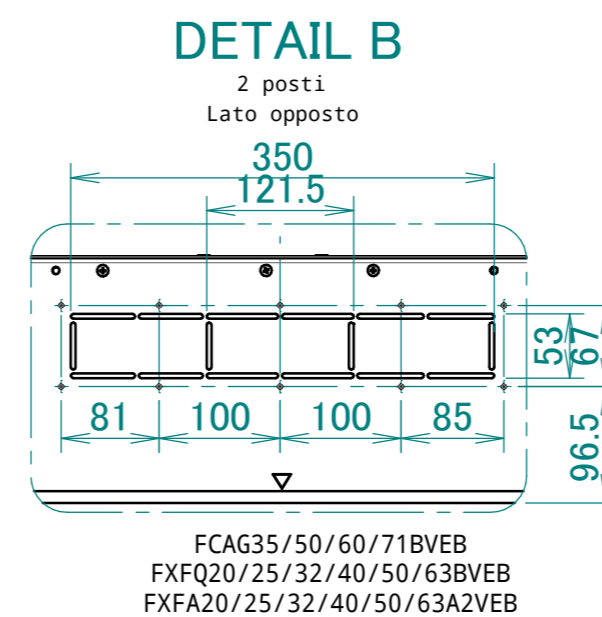
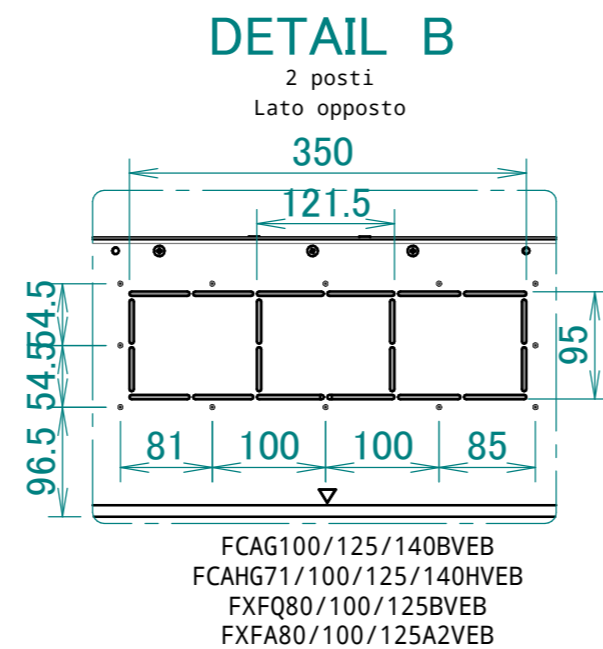
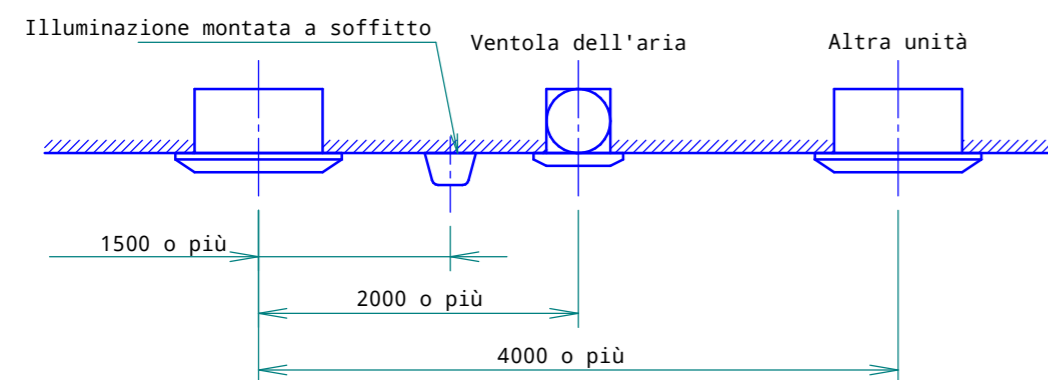
## Note

- Ubicazione della targhetta informativa  
La targhetta di identificazione dell'unità si trova sul coperchio della scatola di controllo.  
La targhetta informativa del pannello decorativo si trova sul telaio del pannello lato tubazione, sotto al coperchio d'angolo.
- Per installare accessori opzionali, fare riferimento alla relativa documentazione.
- Assicurarsi che la distanza tra il soffitto e la cassetta non superi i 35mm.  
L'apertura massima del soffitto è di 910mm.
- Se le condizioni del soffitto superano una temperatura ambiente di 30°C e un'umidità relativa dell'80%, oppure se viene indotta aria esterna nel soffitto, è necessario installare dell'isolante aggiuntivo (schiuma di polietilene di spessore ≥10mm).
- Se si installa un kit sensore, in questa posizione ci sarà un sensore. Per ulteriori informazioni, vedere il disegno del kit sensore.
- Se si installa un'unità di controllo wireless, in questa posizione ci sarà un ricevitore. Per ulteriori informazioni, vedere il disegno dell'unità di controllo wireless.

AA	AB	Modello
204	140	FCAG35/50/60/71BVEB
246	180	FCAG100/125/140BVEB
288	180	FCAHG71/100/125/140HVEB
204	140	FXFQ20/25/32/40/50/63BVEB
246	180	FXFQ80/100BVEB
288	180	FXFQ125BVEB
204	140	FXFA20/25/32/40/50/63A2VEB
246	180	FXFA80/100A2VEB
288	180	FXFA125A2VEB



Rispettare le distanze mostrate nella figura.



## Voce Nome

- Porta di connessione del tubo del liquido
- Porta di connessione del tubo del gas
- Connessione per il tubo di scarico
- Ingresso cablaggi di alimentazione
- Foro di entrata del cablaggio della trasmissione
- Uscita di scarico aria
- Gruppo griglia piatta
- Coperchio decorativo d'angolo
- Tubo flessibile di scarico
- Foro cieco.