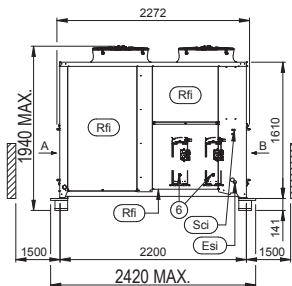
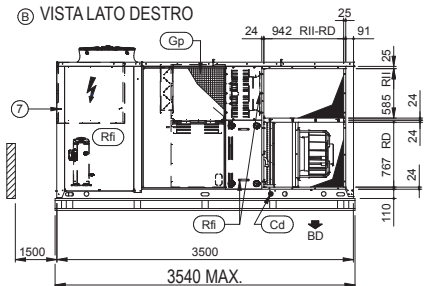
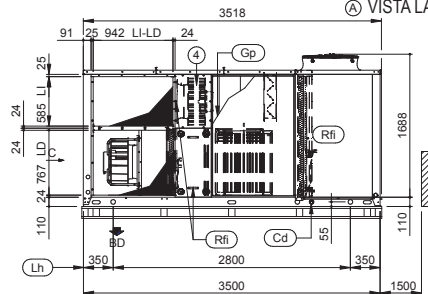


UATYQ50-55AFC3Y1

Ⓑ VISTA LATO DESTRO



Ⓐ VISTA LATO SINISTRO



Ⓒ VISTA LATO POSTERIORE

DENOMINAZIONE

- 1) Batteria di condensazione
- 2) Batteria evaporante
- 3) Ventilatore di mandata
- 4) Ventilatore aspirazione
- 5) Filtro EU4
- 6) Compressore
- 7) Quadro elettrico
- 8) Serranda aria miscelazione
- 9) Serranda aria esterna
- 10) Serranda aria espulsione

Direzione aria di mandata

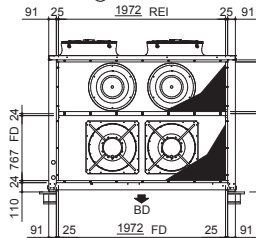
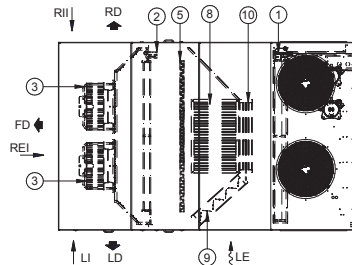
- FD= Mandata frontale
- LD= Mandata sinistra
- RD=Mandata destra
- BD=Mandata inferiore

Direzione aria di aspirazione

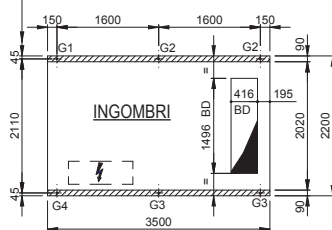
- REI=Aspirazione posteriore
- RII=Aspirazione destra
- LI=Aspirazione sinistra

Direzione aria esterna

- LE=Aria esterna sinistra



Fori isolanti antivibranti Ø 22



Gp	PROTEZIONI GRIGLIA	Esi	INGRESSO ALIMENTAZIONE ELETTRICA
Cd	SCARICO CONDENSA	Sci	INGRESSO CAVI SEGNALE
Rfi	RIMUOVERE PER ISPEZIONE	Lh	FORI DI SOLLEVAMENTO Ø 55

	[Kg]					CODICE ISOLAMENTO ANTIVIBRANTE
		PESO IN ORDINE DI MARCIA	G1	G2	G3	
UATYQ50AFC3Y1	1535	309	207	243	326	UATYQAVM1
UATYQ55AFC3Y1	1561	316	209	246	335	