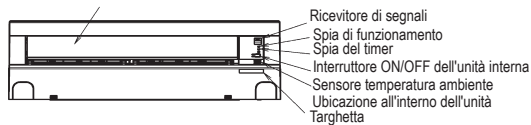
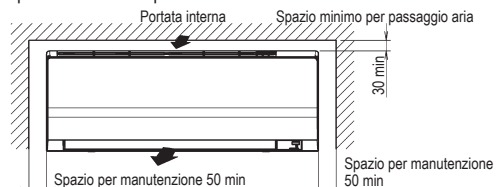


# FTX20-35KV

Il segno → indica la direzione delle tubazioni.



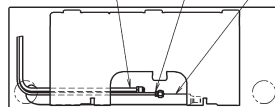
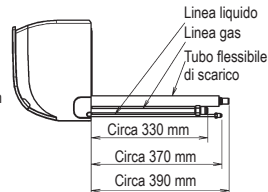
## Spazio necessario per manutenzione e ventilazione



Tubo flessibile di scarico  
D.I. Ø 14 mm  
D.E. Ø 16 mm  
Componente di raccordo  
Lunghezza esterna circa 470 mm

Linea liquido  
CuT Ø 6,4 mm  
Lunghezza esterna circa 410 mm

Linea gas  
CuT Ø 9,5 mm  
Lunghezza esterna circa 360 mm



## Angolazione della lama

Sul/giù (automatico)

Raffrescamento  
Deumidificazione

Riscaldamento

5°

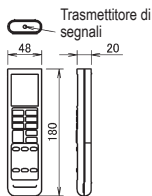
15°

Ventilatore

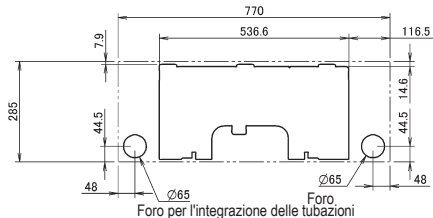
Sinistra/destra (manuale)

0°

65°



Telecomando a infrarossi  
(ARC480A11)



Posizione standard dei fori nella parete

3D095753A