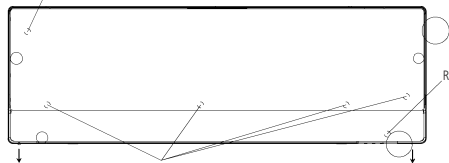


La freccia (→) indica la direzione dei tubi

840



Viti di fissaggio del riduttore (pannello interno)



Fondo Viti di fissaggio griglia frontale (Interno) Spia di temporizzatore Spia di funzionamento

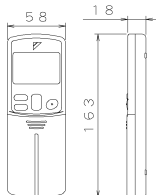


Indicatore Intelligent Eye Sensore Intelligent Eye Termistore temp. ambiente (interno) Morsetto di terra (M4 Pannello interno)

Etichetta identificativa

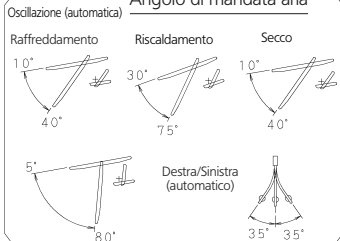
Interruttore ON/OFF dell'unità interna

Trasmittitore di segnali

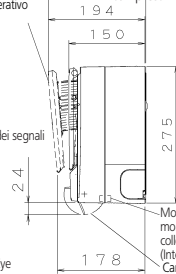


Telecomando a raggi infrarossi (ARC433A41)

### Angolo di mandata aria



Stato operativo (198) Piastra di montaggio compresa

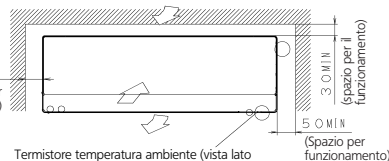


Morsettiera con morsetto di collegamento a terra (Interno) Campo di spostamento pale per controllo flusso d'aria verticale

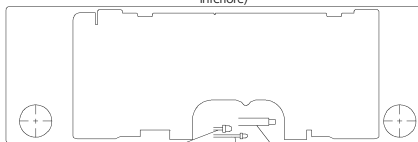
Spazio necessario per l'installazione



Portata aria (interna) 50 MIN (Spazio per funzionamento)



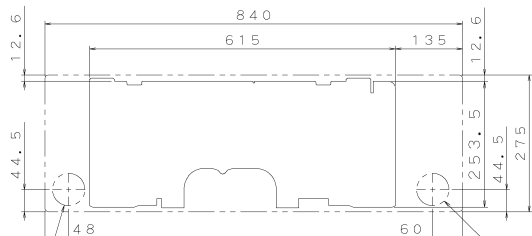
Termistore temperatura ambiente (vista lato inferiore)



Tubazione del gas 9.5CuT (sporgenza della tubazione all'esterno dell'unità: about 340)

Tubazione del liquido 6.4 CuT (sporgenza della tubazione dall'unità circa 390).

Scarico condensa (raccordo con diam. int.  $\phi$  14 - diam. est.  $\phi$  18) (La lunghezza del tubo flessibile all'esterno dell'unità è di circa 440)



Foro a parete  $\phi$  65 per passaggio tubi

Foro a parete  $\phi$  65

Posizioni standard degli fori sulla parete

3D05049C