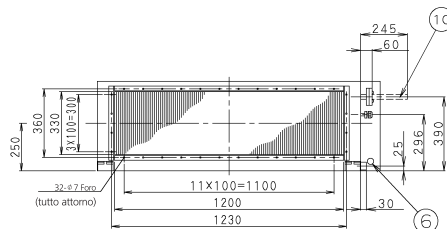


Dimensione delle tubazioni (Non di fornitura Daikin)

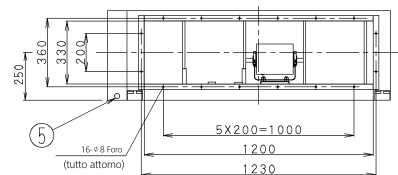
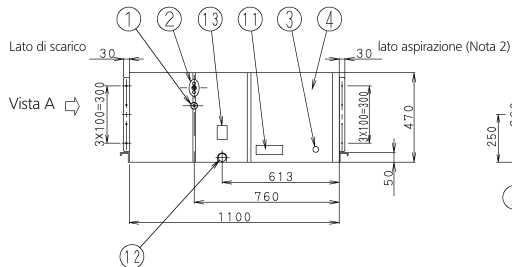
Sezione interna	Lato gas	Lato liquido
FXMQ200MB	ø 19,1 Tubazioni fornite	ø 9,5
FXMQ250MB	ø 22,2 Tubazioni fornite	ø 9,5

Nota

1. Posizione targhetta di identificazione dell'unità: Superficie del quadro elettrico



Vista A



1	Attacco del tubo del liquido	Attacco a carter
2	Attacco del tubo del gas	Attacco secondario
3	Morsetto di terra	MS (Quadro elettrico interno)
4	scatola di controllo	
5	Ingresso cablaggio alimentazione	
6	Collegamento dei cavi di trasmissione	
7	gancio	M10
8	flangia di mandata	
9	flangia di aspirazione	
10	Tubazioni fornite	Saldobrasatura
11	Targhetta	
12	Collegamento del tubo di scarico	PS18 filatura interna D. maggiore ø 33, 349 D. minore ø 30, 391
13	Attacco alimentazione acqua	