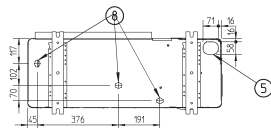
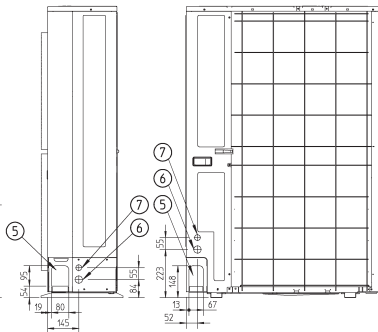
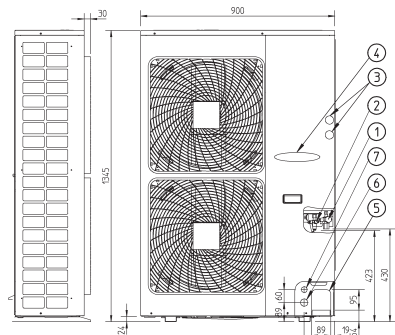
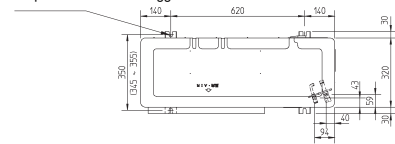


RXYSQ-PAV1/PAY1

Foro per bullone di ancoraggio 4-M12



MODELLO	A
RXYSQ4PA7V1B	Ø15,9 A CARTELLA
RXYSQ5PA7V1B	Ø15,9 A CARTELLA
RXySQ6PA7V1B	Ø19,1 A SALDARE
RXYSQ4PA7Y1B	Ø15,9 A CARTELLA
RXYSQ5PA7Y1B	Ø15,9 A CARTELLA
RXySQ6PA7Y1B	Ø19,1 A SALDARE

1	Attacco gas A
2	Tubazione di raccordo del liquido Ø9,5 a cartella
3	Attacco di servizio (nell'unità) (2x)
4	Collegamenti elettrici e morsetto di terra M5 (interno quadro elettrico)
5	Ingresso tubazione refrigerante
6	Ingresso cavo alimentazione (foro pretagliato Ø34)
7	Ingresso cavo di controllo (foro pretagliato Ø27)
8	Foro di scarico