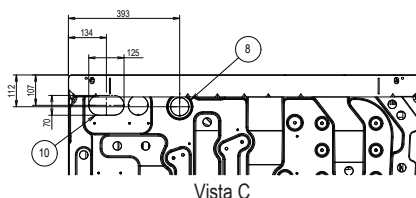
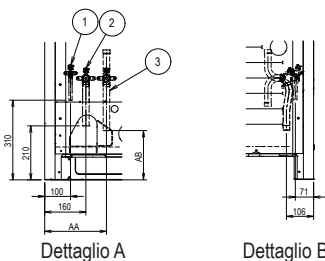
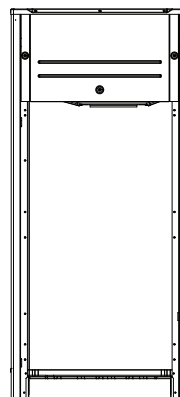
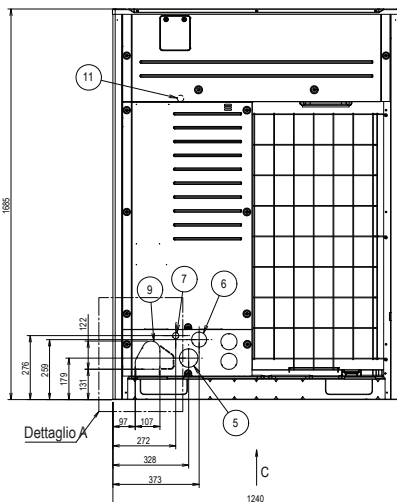
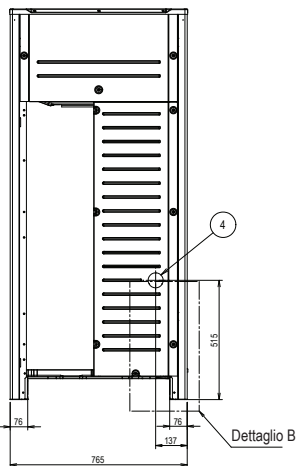


Distanza tra i fori dei bulloni di ancoraggio



Distanza tra i fori dei bulloni di ancoraggio

Vista C



N.	Denominazione componente	Nota
1	Attacco tubazione liquido	Vedi nota 3.
2	Attacco gas	Vedi nota 3.
3	Attacco tubazione di equalizzazione Tubazione gas per alta e bassa pressione	Vedi nota 3.
4	Foro di ingresso cavo di alimentazione (laterale)	Ø 65
5	Foro di ingresso cavo di alimentazione (lato frontale)	Ø 80
6	Foro di ingresso cavo di alimentazione (lato frontale)	Ø 65
7	Foro di ingresso cavo di alimentazione (lato frontale)	Ø 27
8	Foro di ingresso cavo di alimentazione (lato inferiore)	Ø 65
9	Foro di ingresso tubazioni (lato frontale)	Interno del quadro elettrico (M8)
10	Foro di ingresso tubi (lato inferiore)	
11	Morsetto di terra	

Modello	AA	AB
RXYQ14-20U, RYYQ14-20U, RXYQQ14-20U, RXYTQ10-16U	-	-
RYMQ14-16U, REYQ14-20U	240	155
RYMQ18-20U	240	192

**NOTE**

1. I dettagli A e B indicano le dimensioni dopo il fissaggio dei tubi in dotazione.

2. Elementi 4 - 10: foro pretagliato.

3. Linea gas

RXYTQ10U : Attacco a saldare ø 22,2 mm

REYQ14-20U : Attacco a saldare ø 25,4 mm

RYYQ14-20U, RYMQ14-20U RXYQ14-20U, RXYQQ14-20U, : Attacco a saldare ø 28,6 mm

RXYTQ12-16U Linea liquido

RXYTQ10U : Attacco a saldare ø 9,5 mm

RYYQ14-16U, RYMQ14-16U, RXYQ14-16U, RXYQQ14-16U, REYQ14-20U, : Attacco a saldare ø 12,7 mm

RXYTQ12-16U : Attacco a saldare ø 15,9 mm

RYYQ18-20U, RYMQ18-20U, RXYQ18-20U, RXYQQ18-20U

Tubazione di equalizzazione

RYMQ14-16U : Attacco a saldare ø 22,2 mm

RYMQ18-20U : Attacco a saldare ø 28,6 mm

Tubazione gas per alta e bassa pressione

REYQ14-20U : Attacco a saldare ø 22,2 mm