




Daikin Sensira

Comfort intelligente. Efficienza accessibile.



Efficienza energetica elevata:

Riduci i consumi senza rinunciare al comfort, sia in raffrescamento che in riscaldamento.



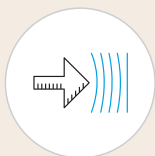
Controllo smart:

Gestisci il climatizzatore da remoto e monitora sempre i suoi consumi con la praticità dell'app Daikin Onecta.




Modalità Comfort e Sleep:

Benessere in ogni occasione, anche di notte grazie alla funzionamento super-silenzioso.



Design compatto:

Si integra in ogni ambiente, soli 77 cm di larghezza è ideale per il posizionamento anche in nicchie sopra-porte.



FTXF + RXF

Classe energetica
in Raffrescamento fino a



Classe energetica
in Riscaldamento fino a





Sensira MonoSplit

R32



BLUEEVOLUTION

Dati sull'efficienza		20	25	35	42	50	60	71	
Detrazioni Fiscali		✓	✓	✓	✓	✓	✓	-	
Conto Termico		✓	✓	✓	✓	✓	✓	✓	
Capacità di raffreddamento	Min./Nom./Max.	kW 1,3/2,0/2,4	1,3/2,5/2,8	1,3/3,3/3,8	1,4/4,2/4,3	1,7/5,0/6,0	1,7/6,0/7,0	2,3/7,1/7,3	
Capacità di riscaldamento	Min./Nom./Max.	kW 1,3/2,4/3,3	1,3/2,8/3,7	1,3/3,5/4,4	1,4/4,6/5,0	1,7/6,0/7,7	1,7/6,4/8,0	2,3/8,2/9,0	
Potenza assorbita	Raffrescamento	Min./Nom./Max. kW 0,31/0,59/0,72	0,31/0,77/1,05	0,31/1,0/1,4	0,31/1,27/1,50	-1,5/-	-1,85/-	-2,77/-	
	Riscaldamento	Min./Nom./Max. kW 0,25/0,64/0,95	0,25/0,75/1,11	0,25/0,94/1,50	0,25/1,24/1,40	-1,62/-	-1,63/-	-2,21/-	
Efficienza stagionale (secondo la norma EN14825)	Raffrescamento	Etichetta energetica	A+++						A
		Pdesign kW	2,00	2,50	3,50	4,20	5,00	6,00	7,10
	SEER	6,50						6,21	6,15
	Consumo energetico annuo kWh/a	108	135	188	226	282	342	483	
Riscaldamento (Condizioni climatiche medie)	Etichetta energetica	A+						A	
		Pdesign kW	2,20	2,40	2,60	3,30	4,60	4,80	6,20
	SCOP	4,20						4,30	4,06
	Consumo energetico annuo kWh/a	733	801	867	1.075	1.585	1.654	2.275	
Efficienza nominale	EER	3,38	3,24	3,30		3,33	3,25	2,56	
	COP	3,75	3,73	3,72	3,71		3,93	3,15	

Unità interna		FTXF20F	FTXF25F	FTXF35F	FTXF42F	FTXF50F	FTXF60F	FTXF71F	
Dimensioni	Altezza x Larghezza x Profondità	286x770x225						295x990x263	
Peso		8		8,5	9		13,5		
Colore		Bianco							
Pressione sonora minima	Raffrescamento	20			22	31	33	34	
	Riscaldamento	21			22	30	32	33	
Potenza sonora	Raffrescamento	53	54		59		60	62	

Unità esterna		RXF20F	RXF25F	RXF35F	RXF42F	RXF50D/F	RXF60D(9)	RXF71D(9)	
Dimensioni	Altezza x Larghezza x Profondità	556x740x343					734x870x373		
Peso		24		28		46	50		
Potenza sonora	Riscaldamento	60	62		61	63	65		
Refrigerante	Tipo/Carica kg/TCO _{eq} /GWP	R32/0,42/0,28/675		R32/0,55/0,37/675		R32/0,75/0,51/675		R32/0,90/0,61/675	
Collegamenti tubazioni	Attacchi tubazioni (ø)	Liquido mm (Pollici)	6,35 (1/4")						
		Gas mm (Pollici)	9,52 (3/8")			12,7 (1/2")			
	Lunghezza tubazioni	Massima m	20			30			
		Senza carica aggiuntiva m	10						
Intervallo di funzionamento	Raffrescamento	0,02 (per lunghezza delle tubazioni superiore ai 10m)							
	Riscaldamento	12					20		
Alimentazione	Raffrescamento	°CDB			-10 ~ 48				
	Riscaldamento	°CDB			-15 ~ 24				
	fase/Hz/V	1/50/220-240							



Sensira MultiSplit

R32



BLUEEVOLUTION

Unità interna		CTXF	20	25	35
Dimensioni	Altezza x Larghezza x Profondità	mm	286x770x225		
Peso		kg	8,5	8	9
Colore			Bianco		
Pressione sonora minima	Raffrescamento	dB(A)	20		
	Riscaldamento	dB(A)	21		
Potenza sonora		dB(A)	55		58

Unità esterna		2MXF40A	2MXF50A	3MXF52A/A9	3MXF68A/A9
Dimensioni	Altezza x Larghezza x Profondità	mm 550x840x330	734x958x385		
Peso		kg 36	41	57	62
Potenza sonora	Raffrescamento	60	59		61
	Riscaldamento	62	59		61
Pressione sonora	Raffrescamento Nom.	46	48	46	48
	Riscaldamento Nom.	48	50	47	48
Campo di funzionamento	Raffrescamento T. esterna	Min.~Max. °CBS -10 ~ 46			
	Riscaldamento T. esterna	Min.~Max. °CBU -15 ~ 18			
Refrigerante	Tipo	R32			
	Carica Kg	0,88	1,15	1,80	2,00
	TCO _{eq}	0,6	0,78	1,22	1,35
	GWP	675			
Collegamenti tubazioni	Liquido DE	mm (Pollici) 6,35 (1/4")			
	Gas DE	2x9,52 (3/8")		1x9,52 (3/8") + 1x12,7(1/2")	
	Lunghezza tubazioni UE - UI	Max. m 20		25	
	Lunghezza tot. tubaz. Sistema	Max. m 30		50	
	Carica di refrigerante aggiuntiva	kg/m 0,02 (per lunghezza delle tubazioni superiore ai 10m)			
Alimentazione	Dislivello UI - UE	Max. m 15			
	Fase/Frequenza/Tensione	Hz/V 1 ~ / 50 /220-240			
Corrente - 50Hz	Portata massima del fusibile (MFA)	A 16			20

Daikin Air Conditioning Italy S.p.A. non si assume responsabilità per eventuali errori o inesattezze nel contenuto di questo prospetto e si riserva il diritto di apportare ai suoi prodotti, in qualunque momento e senza preavviso, eventuali modifiche ritenute opportune per qualsiasi esigenza di carattere tecnico o commerciale.

DAIKIN AIR CONDITIONING ITALY S.p.A.

Via Ripamonti, 85 - 20141 Milano - Tel. (02) 51619.1 R.A. - Fax (02) 51619222
www.daikin.it

I prodotti Daikin sono disponibili presso: