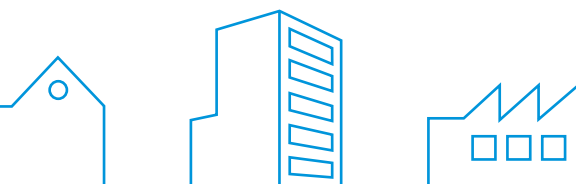


Listino prezzi

Aprile 2026

Scansiona
il QR code per consultare
l'**ultima versione**
del listino



Indice

● Hybrizone	6	● Scaldacqua in pompa di calore	165
● Soluzioni di riscaldamento e climatizzazione residenziali	8	Sistemi Ibridi	167
Monosplit	17	● Daikin Altherma H Hybrid	167
● Parete	18	Sistemi da incasso	175
● Pavimento	22	● Daikin Altherma In-Wall Full Electric Integrated	175
Multisplit	23	● In-Wall Universal	179
● Unità Esterne e Compatibilità	25	Caldaie a condensazione	189
● Serbatoio Multi+ e HomeHub	28	● Altherma 3 C Gas	189
● Unità interne Residenziali	29	● Altherma C Gas W	195
● Unità interne Mini Sky	31	● Daikin Sensei	203
● Canali Saint-Gobain	33	Accumuli	209
● Multi Hybrid	38	● Sanicube, HybridCube e Accumuli di acqua calda sanitaria	209
● Multi Sensira	39	Sistemi solari	213
Purificatori d'aria	45	● Daikin Solaris	213
● Residenziali	46	Sistemi e controlli di riscaldamento a pavimento	227
● Commerciali	47	● Sistemi di riscaldamento a pavimento Monopex	227
● Mini Sky Monosplit	49	● Controlli per impianti a pavimento radiante e radiatori	235
Sky Air A-Series	55	Fan Coil	239
● Panoramica prodotti e vantaggi	56	● Ventilconvettori a bassa temperatura Fan Coil HP Convector	239
● Sky Air Alpha	58	● Fan Coil	239
● Sky Air Advance	63	● Parete	246
● Sky Air Advance Package	67	● Pavimento	247
● Sky Air Active	68	● Cassette	251
● Sky Air Twin, Triple e Double Twin	71	● Flexi	259
Mini VRV, VAM, Rooftop, Barriere d'aria	75	● Canalizzabile	267
● Sky Air	76	Deumidificatori e recuperatori di calore	281
● Mini VRV	77	● Deumidificatori, recuperatori e sistemi combinati	282
● Tightfit	79	● Gamma di prodotti DUCO per VMC	295
● Vam Recuperatori di Calore totale	81		
● Rooftop	82		
● Barriere d'aria	83		
Sistemi Idronici	85		
Pompe di calore idroniche	89		
● Daikin Altherma 3 R - 04-06-08	101		
● Daikin Altherma 3 R - 11-14-16	109		
● Daikin Altherma 3 R F MINI	117		
● Daikin Altherma 3 R MT	119		
● Daikin Altherma 3 H HT	127		
● Daikin Altherma 4 H	135		
● Daikin Altherma 3 M	143		
● Accessori per la gamma Altherma	148		
● Comandi sequenziali	151		
● Mini Chiller	155		
● Small Chiller	160		

Scontistica applicata:

- Scontistica Airco
- Scontistica Heating
- Scontistica Applied

Per maggiori informazioni sulle scontistiche applicate rivolgersi all'agenzia Daikin di zona

Fare riferimento alle pagine interne di questa pubblicazione per conoscere i prodotti oggetto dell'estensione di garanzia gratuita Kizuna
(Per le condizioni dell'estensione di garanzia Kizuna consultare www.daikin.it)

NOTA

I prezzi si intendono IVA, eco controbutto RAEE e trasporto esclusi.

INCENTIVI

L'indicazione identifica i prodotti che beneficiano delle detrazioni fiscali o del piano di incentivazione conto termico in vigore all'atto della realizzazione di questa pubblicazione.

Scarica i kit completi sulle detrazioni fiscali, sul piano di incentivazione conto termico e altro ancora dal sito: www.daikin.it

Per maggiori informazioni sul conto termico visita in particolare il sito: www.daikincontotermico.it



PERFERA ALL SEASONS

IL PRIMO ED UNICO CLIMATIZZATORE
IN CLASSE ENERGETICA A+++/A+++
IN COMBINAZIONE MULTISPLIT



perfera
all seasons



DAIKIN KIZUNA.
L'unica garanzia che ti regala
4 anni di serenità.

Fare riferimento alle pagine interne di questa pubblicazione per conoscere i prodotti oggetto dell'estensione di garanzia gratuita Kizuna
(Per le condizioni dell'estensione di garanzia Kizuna consultare www.daikin.it)

Conto Termico 3.0

Un incentivo in più per rendere più efficiente la tua casa.

Cosa è il Conto Termico 3.0

Il Conto Termico 3.0 è un incentivo statale che sostiene interventi di efficientamento energetico e produzione di energia termica da fonti rinnovabili.

A differenza delle detrazioni fiscali, non si recupera in dieci anni tramite dichiarazione dei redditi, **ma consiste in un contributo diretto a fondo perduto erogato dal GSE mediante bonifico bancario.**

Come funziona?

È accessibile a privati, imprese, enti del Terzo Settore e Pubbliche Amministrazioni, con incentivi **fino al 65% per i privati e fino al 100% per le Pubbliche Amministrazioni.** L'incentivo viene erogato tramite bonifico bancario direttamente sul conto dell'utente.

Dopo la realizzazione dell'intervento, la richiesta deve essere presentata al GSE **entro 90 giorni dalla conclusione dei lavori.**

Il calcolo dell'incentivo si basa su parametri tecnici quali potenza, zona climatica, prestazioni stagionali (SCOP) ed energia termica producibile.

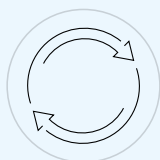
Perché è così importante

La sostituzione di un generatore tradizionale con una pompa di calore riduce consumi ed emissioni di CO₂, aumentando l'indipendenza dal gas.

L'incentivo è applicabile anche agli edifici del terziario: uffici, negozi, studi professionali, alberghi e capannoni. Il decreto introduce un nuovo coefficiente di premialità che **valorizza le soluzioni ad alta efficienza**, come quelle proposte da Daikin.

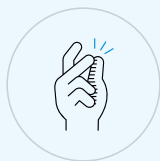
Il sistema è stabile e programmabile, con una dotazione annua dedicata a privati e Pubbliche Amministrazioni.

Tempi di erogazione




In rate annuali costanti

con una durata variabile da 2 a 5 anni, in base alla tipologia ed alla dimensione dell'intervento



In una unica soluzione

se l'importo complessivo dell'intervento non supera il valore di 15.000 €



Perché scegliere Daikin

Le soluzioni ad alta efficienza di Daikin sono pienamente coerenti con i requisiti del Conto Termico 3.0.

Pompe di calore aria-aria

ideali per abitazioni e attività commerciali, con elevati valori SCOP e incentivo in unica rata fino a 35 kW e quando il valore dell'incentivo è sotto i 15.000€.



SKY
2.001€ di incentivo massimo disponibile
es. RZAG140NV1 + FCAG140B

Pompe di calore aria-acqua

perfette per ville, condomini e grandi edifici terziari, con potenze fino a 2.000 kW e incentivo fino a 5 anni.



MULTI+
1.811€ di incentivo massimo disponibile
(se incentivato come multisplit)
es. 5MWXM90A9 + CKHWS230BV3

Sistemi ibridi factory made

soluzioni integrate certificate per la sostituzione di impianti esistenti.

Pompe di calore add-on

soluzioni integrative che prevedono l'incentivo negli edifici sottoposti a vincoli architettonici per le sole versioni aria-aria.



Mini VRV
7.934€ di incentivo massimo disponibile
es. RRXYS6A6Y1



MONOSPLIT
1.250€ di incentivo massimo disponibile
es. RXM71A+FTXM71A



Altherma Monoblocco
3.417€ di incentivo massimo disponibile
(se incentivato a bassa temp.)
es. EBLA04EV3

Risorse utili

Per facilitare il processo di presentazione della domanda, Daikin ha realizzato alcuni strumenti utili per utenti finali, installatori e addetti al settore:



Simulatore Conto Termico

Per calcolare in autonomia l'importo ottenibile con le soluzioni ad alta efficienza Daikin



Piattaforma Conto Termico

Sviluppata da KPMG per Daikin e dedicata agli installatori, per offrire in modo semplice ai clienti la possibilità di accedere ai vantaggi fiscali.

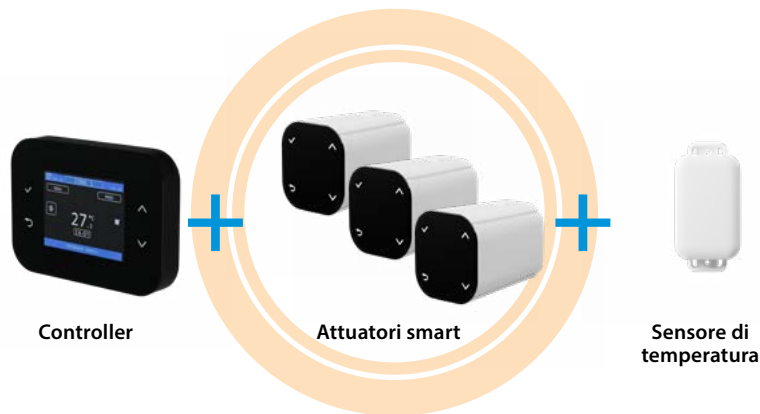
I valori sopra riportati sono forniti a titolo meramente informativo e orientativo e non costituiscono in alcun modo promessa, offerta, impegno o garanzia di riconoscimento dell'incentivo. Essi rappresentano una stima dell'incentivo massimo teoricamente conseguibile, calcolata con riferimento alla Zona Climatica E (Milano) e sulla base della tipologia di prodotto. Tali valori non devono pertanto essere considerati affidabili ai fini decisionali, né utilizzati come base per valutazioni economiche, finanziarie o di convenienza dell'intervento. Pur sforzandoci di assicurare l'accuratezza dei valori indicati, non forniamo alcuna garanzia, espressa o implicita, in ordine alla correttezza, completezza, attualità o applicabilità dei dati indicati, né alla loro conformità alla normativa vigente o futura. L'incentivo reale potrà quindi differire rispetto ai valori indicati, ed è subordinato alla verifica, a cura dell'utente, del possesso di tutti i requisiti oggettivi e soggettivi richiesti per l'accesso all'incentivo nonché al rispetto di modalità e termini per la presentazione delle istanze di ammissione così come dei criteri e delle regole di erogazione dell'incentivo medesimo. L'incentivo effettivo riconosciuto dal GSE potrà risultare inferiore in funzione delle caratteristiche dell'edificio, dell'intervento e dei parametri applicati dal Conto Termico 3.0. Il valore reale non può comunque mai superare, per gli interventi sopra elencati, il 65% dei costi totali sostenuti. Il valore si abbassa al 40% per unità scaldacqua in pompa di calore. Daikin declina espressamente ogni responsabilità per eventuali danni, perdite o pregiudizi, diretti o indiretti, patrimoniali o non patrimoniali, derivanti dall'utilizzo delle informazioni sopra riportate, dal loro eventuale affidamento o da eventuali discordanze rispetto alla normativa applicabile, vigente o sopravvenuta.

Sistema intelligente che connette i climatizzatori Daikin all'impianto di riscaldamento a caloriferi.
Compatibile con split a parete che dispongono di connessione Wi-Fi.

Kit		Prezzo [€]
IT.MW590010	Kit GC	750,00

Il Kit comprende:

- Controller
- 3 attuatori smart
- Sonda temperatura esterna
- Piedistallo
- Alimentatore



Accessori		Prezzo [€]
IT.MW504251	Controller GC	284,00
IT.MW505233	Sonda temperatura esterna GC	106,00
IT.MW501024	Attuatore smart per valvola termostatica GC	136,00
IT.MW505223	Sonda temperatura interna GC	90,00
IT.MW504513	Sonda ON/OFF GC	113,00
IT.49000357D	Alimentatore da incasso GC	10,00
IT.COM.10540569	Alimentatore GC	13,00
IT.43000103D	Piedistallo controller GC	22,00



Controller

Il cervello di tutto il sistema: è connesso alla caldaia e gestisce ogni elemento del sistema. Attiva split e/o radiatori dando precedenza alla soluzione più efficiente. È l'unico elemento che richiede alimentazione da rete elettrica e grazie alla sua base d'appoggio può essere installato ovunque.



Attuatori smart

Si innestano sulle termovalvole dei caloriferi, rilevando la temperatura della stanza e grazie al Controller attivano o interrompono la circolazione dell'acqua calda.



Sensore di temperatura esterna

Posizionato possibilmente in una zona a nord o non direttamente irradiata dalla luce solare, legge in tempo reale la temperatura atmosferica e invia le informazioni al Controller.



Sensore ON/OFF (opzionale)

Un sofisticato sensore di temperatura con funzioni evolute (lettura di CO2 e grado di umidità) permette una semplice sostituzione del cronotermostato a batterie. Funziona anche in modalità OpenTherm.



Sensore di temperatura interna (opzionale)

Permette una misurazione della temperatura più precisa nel caso i tuoi caloriferi siano schermati da tendaggi, nicchie o mensole. Può essere utilizzato anche in caso di ambienti molto ampi per garantire un'efficace lettura della temperatura.




Climatizzatori Daikin collegati con Onecta

L'intero sistema comunica con i climatizzatori Daikin opportunamente connessi all'app Daikin Onecta.

Inquadra il QR Code
per verificare le compatibilità
delle valvole termostatiche
e ottenere ulteriori informazioni

BMS OPZIONALE al prezzo netto 100 €, fare riferimento al numero verde o al CSA di zona.



Soluzioni di riscaldamento e climati

Daikin offre una gamma completa di soluzioni per il comfort domestico, pensate per adattarsi a ogni esigenza abitativa e impiantistica. Dalle caldaie a condensazione ai sistemi ibridi, fino alle pompe di calore aria/aria e idroniche, ogni tecnologia è progettata per garantire efficienza, risparmio energetico e sostenibilità.

100% GAS <

**CALDAIE
A CONDENSAZIONE**

**RETROFIT
SU CALDAIE ESISTENTI**

**ADD ON:
POMPE DI CALORE
ARIA/ARIA IN AGGIUNTA
A CALDAIA ESISTENTE**

RISCALDAMENTO AUTONOMO (DA 3KW A 50KW)

VILLE, VILLETTE



Sostituisci la tua vecchia caldaia con una nuova Daikin. Affidabilità ed efficienza con il minimo ingombro.



ALTHERMA C GAS W
(Full Condens)

Integra i climatizzatori Daikin già installati con l'impianto di riscaldamento esistente grazie al kit Hybridzone per creare un unico sistema ibrido in grado di garantire risparmio energetico e salto di classe dell'appartamento.



HYBRIZONE

Rinnova l'impianto di riscaldamento aggiungendo alla caldaia esistente il kit Hybridzone e le pompe di calore ad aria Daikin per ottenere un Sistema ibrido ed il massimo dell'efficienza ed il comfort.



HYBRIZONE
+ MULTISPLIT

APPARTAMENTI



ALTHERMA 3 C GAS
(D2C/D2T)

Pag. 187

Pag. 18

Pag. 18

RISCALDAMENTO CENTRALIZZATO PER CONDOMINI (DA 50KW A 500KW)



Adatte in applicazioni singole o in batteria modulare in cascata, dai 60 kW fino a 900 kW



CALDAIE SENSEI

Pag. 201

Integra i climatizzatori Daikin già installati nel singolo appartamento con l'impianto di riscaldamento centralizzato grazie al kit Hybridzone per creare un unico sistema ibrido in grado di garantire risparmio energetico e salto di classe dell'appartamento.



HYBRIZONE

Pag. 18

Efficiente l'impianto di riscaldamento centralizzato aggiungendo il kit Hybridzone e le pompe di calore ad aria Daikin per ottenere un sistema ibrido per massimizzare l'efficienza ed il comfort.



HYBRIZONE
+ MULTISPLIT

Pag. 18

zzazione residenziali Daikin

Le soluzioni Daikin si integrano perfettamente sia in abitazioni nuove che in quelle già esistenti, offrendo flessibilità nell'utilizzo di fonti energetiche tradizionali come il gas o alternative elettriche a basso impatto ambientale.

Qualunque sia il tuo stile di vita o la configurazione del tuo impianto, Daikin ha la risposta giusta per il tuo benessere, tutto l'anno.

> 100% ELECTRIC

ADD ON: POMPE DI CALORE IDRONICHE IN AGGIUNTA A CALDAIA ESISTENTE	SISTEMI IBRIDI AD ARIA	SISTEMI IBRIDI IDRONICI	POMPE DI CALORE ARIA/ARIA	POMPE DI CALORE IDRONICHE
--	---------------------------	----------------------------	------------------------------	------------------------------

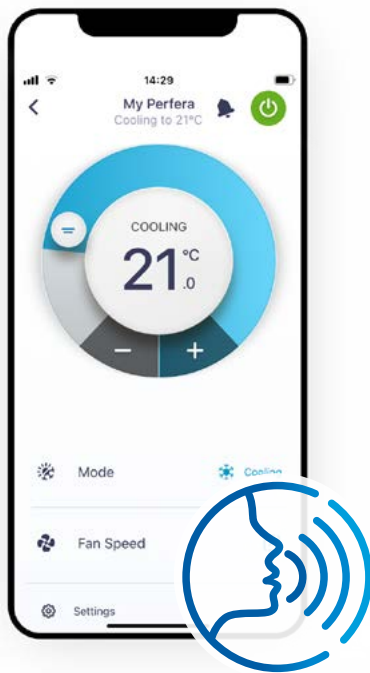
<p>Aggiungi una pompa di calore Altherma alla caldaia esistente per ottenere un sistema ibrido che sfrutta al meglio ogni fonte di energia. Più efficienza, meno costi e nessuna ristrutturazione invasiva.</p>	<p>Sostituisci la caldaia con una tecnologia smart integrata che sceglie pompa di calore, caldaia o il funzionamento in contemporanea di entrambi, per offrire sempre la soluzione più vantaggiosa e confortevole.</p>	<p>Un impianto evoluto che adatta il funzionamento in base alle condizioni climatiche. Ideale per chi cerca prestazioni elevate e risparmio energetico continuo.</p>	<p>Riscaldamento e raffrescamento in un solo sistema aria/aria efficiente e sostenibile. Perfetto per ogni stagione e 100% elettrico.</p>	<p>La soluzione ideale per chi vuole abbandonare il gas e puntare su un comfort senza compromessi. Affidabili, silenziose e pronte a farti risparmiare tutto l'anno.</p>
				
<p>ALTHERMA 3 M</p>	<p>HYBRIZONE + MULTISPLIT + CALDAIA</p>	<p>ALTHERMA 3 M + CALDAIA</p>	<p>MULTI +</p>	
<p>Pag. 142</p>	<p>Pag. 18/21/187</p>			
		<p>ALTHERMA H HYBRID E MULTIHYBRID</p>	<p>MINI VRV RXYSA</p>	<p>GAMMA POMPE DI CALORE ALTHERMA</p>
		<p>Pag. 36/165</p>	<p>SKY AIR RZAG</p>	<p>Pag. 87</p>

<p>Aggiungi all'impianto centralizzato esistente uno Small Inverter Chiller per ibridizzare il sistema ed ottenere il massimo beneficio in termini di efficienza.</p>	<p>Abbina caldaie Sensei con gli Small Inverter Chiller per offrire un sistema ibrido evoluto che adatta il funzionamento in base alle condizioni climatiche scegliendo la fonte di energia più conveniente per ottenere il massimo risparmio energetico.</p>	<p>Soluzione commerciale aria/aria di alta potenza che da sempre si contraddistingue per innovazione ed efficienza.</p>	<p>Riscaldamento, raffrescamento e acqua calda sanitaria 100% full electric.</p>
			
<p>SMALL INVERTER CHILLER</p>	<p>SIC + CALDAIE SENSEI</p>	<p>VRV</p>	<p>SMALL INVERTER CHILLER</p>
<p>ALTHERMA 3 M IN CASCATA</p>	<p>Pag. 158/201</p>	<p>Consultare listino dedicato</p>	<p>Pag. 158</p>
<p>Pag. 142/158</p>			

App Daikin Onecta

Ora disponibile con controllo vocale

L'applicazione Daikin Onecta è pensata per chi vive una vita movimentata e desidera gestire il proprio sistema tramite smartphone.

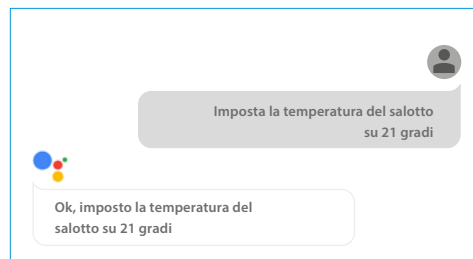


Controllo vocale

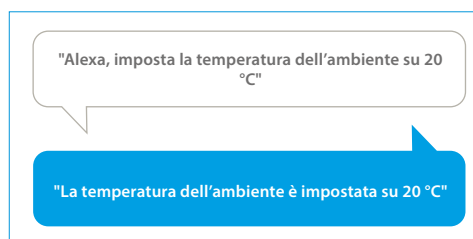
Per aumentare ulteriormente il comfort e la praticità, l'app Daikin Onecta ora è disponibile con controllo vocale.

La possibilità di controllare l'applicazione a mani libere abbatte i clic necessari e permette una gestione delle unità più rapida che mai.

Trasversale e multilingue, il controllo vocale si può combinare con gli smart speaker, come Google Assistant e Amazon Alexa.

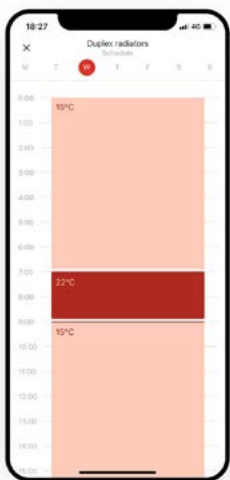


Esempio di controllo vocale con Google Assistant



Esempio di controllo vocale con Amazon Alexa

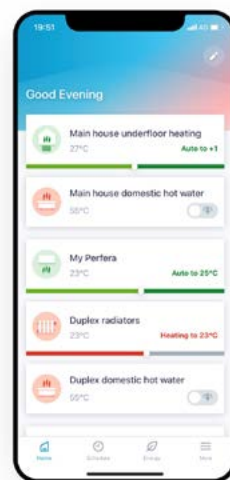
inquadra il QR Code
per scoprire le unità compatibili
con Onecta



Programmazione

Imposta un programma per definire gli orari di funzionamento del sistema, e crea fino a sei azioni diverse al giorno.

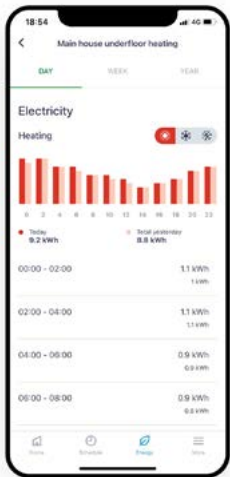
- Programma la temperatura ambiente e la modalità di funzionamento
- Abilita la modalità vacanza per risparmiare sui costi energetici



Controllo

Personalizza il sistema in base al tuo stile di vita e alle tue esigenze di comfort per tutto l'anno.

- Cambia la temperatura dell'ambiente
- Attiva la modalità Powerful per potenziare il funzionamento



Monitoraggio

Otteni una panoramica completa delle performance del sistema e dei consumi energetici.

- Verifica lo stato del sistema
- Accedi ai grafici dei consumi energetici (giornalieri, settimanali, mensili)

La disponibilità delle funzioni dipende dal tipo di sistema, dalla configurazione e dalla modalità di funzionamento. Le funzionalità dell'app sono disponibili solo se il sistema Daikin che l'app utilizzano una connessione Internet affidabile.



L'App Online Controller è stata sostituita dalla nuova **App Onecta**.



La vecchia App a breve non sarà più disponibile. Affrettati a scaricare la nuova!

Esegui la scansione del codice QR per scaricare subito l'app





Multi+

Il climatizzatore che
produce anche acqua calda

FINO A
4
UNITÀ INTERNE



Scopri lo nella nuova versione che supporta **fino a 4 unità interne**
e **230 litri** di acqua calda sanitaria

Multi+ è ancora più efficiente
grazie a **Daikin Home Hub**
ed in abbinamento al fotovoltaico



Tutto in uno, per davvero

Multi+ è il nuovo climatizzatore Daikin che non solo **raffresca** e **riscalda** la tua casa, ma produce anche acqua calda sanitaria per tutta la famiglia.

L'unità esterna di Multi+ è identica ad un tradizionale multisplit che, oltre a gestire fino a **4 unità interne**, permette di collegare anche un serbatoio per accumulo di acqua calda sanitaria, disponibile a pavimento o anche tramite una comoda **installazione a muro**.



1 serbatoio per ACS

90 o 120 litri **180 o 230 litri**



Perché scegliere Multi+



Perfetto per piccoli spazi

Grazie all'**installazione a muro** e le stesse dimensioni di uno scaldabagno elettrico.



Semplice da installare

Il serbatoio **si collega come un'unità interna** e l'unità esterna è la stessa di un multisplit.



Molto più rapido di uno scaldabagno elettrico

1 ora e 18 minuti per portare l'acqua a 44° C (in modalità efficient)¹, **tempi ancora più brevi** con la modalità Turbo.



Compatibile con tutte le unità interne

Collega fino a **4 unità interne residenziali** (split, a pavimento, canalizzate) o **commerciali** (cassette, pensili a soffitto).



Adatto a tutte le esigenze

Con i serbatoi a pavimento è possibile avere fino a 230 litri di acqua calda sanitaria



Efficace in ogni condizione

Funzionamento da -15° C a +42° C, e acqua calda **fino a 50° C**.

1 Calcolo relativo a 4MWXM52* + serbatoio da 90 litri, partendo da una temperatura dell'acqua di 10° C e temperatura esterna di 7° C.



**MINIMO
INGOMBRO**



**ALTE
PRESTAZIONI**



**ACQUA A
VOLONTÀ**



**ULTRA
RAPIDO**

facile da programmare con Onecta



Maggiori informazioni nella sezione Multisplit a partire da pagina 21

DAIKIN KIZUNA

L'unica garanzia
che ti regala
4 anni di serenità



BLUEEVOLUTION
scopri i dettagli su daikin.it



Ururu Sarara FTXZ	Daikin Emura FTXJ
Bianco	Bianco, Black e Silver
√	√
√ con livello umidità impostabile	√
√	√
√	√
√	√
A+++ / A+++	A+++ / A+++
9,54 (25) / 9,00 (35)	8,75 (25) / 8,74 (35)
5,90 (25) / 5,73 (35)	5,15 (25) / 5,15 (35)
√	√
382 (25) / 474 (35)	226 (25) / 231 (35)
541 (25) / 671 (35)	320 (25) / 327 (35)
700 (25) / 868 (35)	414 (25) / 423 (35)
891 (25) / 1.105 (35)	527 (25) / 538 (35)
1.082 (25) / 1.342 (35)	640 (25) / 653 (35)
1.145 (25) / 1.421 (35)	678 (25) / 692 (35)
19	19
372	214
798	900
295	305
Verticale	Verticale
Orizzontale	Orizzontale

Filtro aria antipolvere autopulente	Filtro antipolvere
Flash Streamer: elettronici ad alta velocità	Flash Streamer: elettronici ad alta velocità
	Filtro antipolvere
NO	
Giornaliero	
Opzionale: BRP069B42	
	Modalità ECONO: Funzione risparmio
NO	Modalità NOTTURNA: Funzione risparmio notturno
Sensore di movimento a 3 aree	Intelligent Thermal Sensor
NO	Intelligent Thermal Sensor
Coanda Air Flow	Coanda Air Flow: flusso d'aria ottimizzato
	Modalità Comfort
	Modalità POWER
	Commutazione automatica
	Funzione SILENT u
25/35/50	20/25/35/42/50
NO	√ taglie 20/25/35/42/50

VERSIONI

RAFFRESCAMENTO

DEUMIDIFICAZIONE

RISCALDAMENTO

RINNOVO ARIA

UMIDIFICAZIONE

CLASSE

SEER

SCOP

DETRAZIONI FISCALI

CONTO TERMICO* A (euro)

CONTO TERMICO* B (euro)

CONTO TERMICO* C (euro)

CONTO TERMICO* D (euro)

CONTO TERMICO* E (euro)

CONTO TERMICO* F (euro)

RUMOROSITÀ SILENT (dBA)

PROFONDITÀ (mm)

LARGHEZZA (mm)

ALTEZZA (mm)

MOVIMENTO ALETTE

FILTRO

PROGRAMMAZIONE

FUNZIONAMENTO

WIFI

FUNZIONI DI RISPARMIO





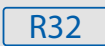
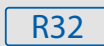
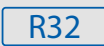




FUNZIONI DI COMFORT

TAGLIE MONO

APPLICAZIONE MULTI

Dati validi per le taglie 20, 25 e 35 se non diversamente specificato

* Il valore indicato dell'incentivo Conto Termico 3.0 è da considerarsi puramente indicativo e non sostituisce il calcolo ufficiale effettuato dal GSE. L'incentivo complessivo non potrà in ogni caso superare il 65% dei costi totali sostenuti.

 Stylish FTXA		 Perfera All Seasons FTXM		 Comfora FTXP		 Sensira FTXF	
							
							
Bianco, Black e Silver		Bianco		Bianco		Bianco	
√		√		√		√	
√		√		√		√	
√		√		√		√	
		-					
		-					
A+++/ A+++		A+++/ A+++		A++/ A++		A++/ A+	
8,74 (25) / 8,73 (35)		9,47 (25) / 9,25 (35)		7,2 (25) / 7,2 (35)		6,5 (25/35)	
5,15		5,20		4,61 (25) / 4,64 (35)		4,2 (25/35)	
√		√		√		√	
226 (25) / 231 (35)		224 (25) / 233 (35)		192 (25) / 226 (35)		170 (25) / 184 (35)	
320 (25) / 327 (35)		317 (25) / 331 (35)		272 (25) / 320 (35)		241 (25) / 261 (35)	
414 (25) / 423 (35)		411 (25) / 428 (35)		352 (25) / 414 (35)		312 (25) / 338 (35)	
527 (25) / 538 (35)		523 (25) / 545 (35)		448 (25) / 528 (35)		397 (25) / 430 (35)	
640 (25) / 653 (35)		635 (25) / 661 (35)		545 (25) / 641 (35)		482 (25) / 522 (35)	
678 (25) / 692 (35)		672 (25) / 700 (35)		577 (25) / 678 (35)		510 (25) / 553 (35)	
19		19		19		20	
189		252		225		225	
798		804		770		770	
295		298		286		286	
Verticale		Verticale		Verticale		Verticale	
Orizzontale		Orizzontale		Orizzontale		NO	
Flusso aria 3D							
tipolvere		Filtro antipolvere ionpure					
che decompongono odori e allergeni				NO			
deodorizzante a base di titanio che decompone gli odori						NO	
Filtro in argento per la rimozione degli allergeni						NO	
Giornaliero				Giornaliero			
Settimanale							
Integrato e pronto all'uso				Integrato		Integrato: FTXF-F/Opzionale: FTXF-D (BRP069B45)	
Funzione che riduce la potenza assorbita, rendendola così disponibile per altre applicazioni							
Risparmio energetico in standby: Funzione che riduce i consumi energetici di circa l'80%							
Risparmia energia impedendo che la temperatura salga o scenda eccessivamente durante la notte						NO	
Sensor a 64 aree		Sensore di movimento a 2 aree				NO	
Sensor: superfici sotto controllo						NO	
Operato in riscaldamento e raffreddamento				NO			
Supporto: L'aria fredda o calda non viene soffiata direttamente sulle persone							
RFUL: rapido raffreddamento o riscaldamento dell'ambiente							
modalità di funzionamento raffreddamento / riscaldamento							
Funzione SILENT unità interna: -3dBA							
Unità esterna: -3dBA				NO			
20/25/35/42/50		20/25/35/42/50/60/71		20/25/35/50/60/71		20/25/35/42/50/60/71	
√ taglie 15/20/25/35/42/50		√ taglie 15/20/25/35/42/50/60/71		√ taglie 20/25/35		√ taglie 20/25/35	



Ururu Sarara FTXZ

La più alta efficienza

- > Funzione Coanda Air flow per una diffusione dell'aria ottimale
- > Deumificazione controllata, umidificazione e rinnovo aria
- > Filtro antipolvere autopulente, filtro deodorizzante a base di titanio e tecnologia Flash Streamer
- > Massima silenziosità, solo 19 dBA
- > WiFi opzionale



Daikin Emura FTXJ

Massima efficienza

- > Tre colorazioni: bianco, silver e nero
- > Filtro antipolvere, filtro deodorizzante a base di titanio, filtro in argento e tecnologia Flash Streamer
- > Massima silenziosità, solo 19 dBA
- > Scheda WiFi integrata



Stylish FTXA

Massima efficienza

- > Tre colorazioni: total white, total black, total silver
- > Super compatto
- > Funzione Coanda Air flow per una diffusione dell'aria ottimale
- > Filtro antipolvere, filtro deodorizzante a base di titanio, filtro in argento e tecnologia Flash Streamer
- > Nuovo Intelligent Thermal Sensor per il miglior comfort
- > Massima silenziosità, solo 19 dBA
- > Scheda WiFi integrata



Perfera All Seasons FTXM

Massima efficienza

- > Filtro antipolvere ionpure, filtro deodorizzante a base di titanio, filtro in argento e tecnologia Flash Streamer
- > Massima silenziosità, solo 19 dBA
- > Scheda WiFi integrata



Comfora FTXP

Alta efficienza

- > Filtro antipolvere, filtro deodorizzante a base di titanio e filtro in argento
- > Massima silenziosità, solo 19 dBA
- > Scheda Wifi integrata/inclusa



Sensira FTXF

Alta efficienza

- > Filtro antipolvere
- > Alta silenziosità 20 dBA
- > Scheda WiFi opzionale



L'App Online Controller è stata sostituita dalla nuova **App Onecta**



La vecchia App a breve non sarà più disponibile. Affrettati a scaricare la nuova!

Esegui la scansione del codice QR per scaricare subito l'app





Monosplit



URURU SARARA

BLUEEVOLUTION



Estensione garanzia gratuita Kizuna

Con flash streamer, umidificatore, deumidificatore, ricambio d'aria, sensore di presenza a due aree di azione e flusso d'aria 3D.

Kit	Unità Interna	Unità Interna Prezzo [€]	Unità Esterna	Unità Esterna Prezzo [€]	Capacità e efficienza				CLASSE ENERGETICA Raffrescamento /Riscaldamento	CT 3.0	Detr. Fisc.	Prezzo Kit [€]
					Raffrescamento		Riscaldamento					
					kW	SEER	kW	SCOP				
IT.FTXZ25N/RXZN	FTXZ25N	1.601,00	RXZ25N	2.422,00	0,6~2,5~3,9	9,54	0,6~3,6~7,5	5,90	A+++ / A+++	✓	✓	4.023,00
IT.FTXZ35N/RXZN	FTXZ35N	1.901,00	RXZ35N	2.834,00	0,6~3,5~5,3	9,00	0,6~5,0~9,0	5,73	A+++ / A+++	✓	✓	4.735,00
IT.FTXZ50N/RXZN	FTXZ50N	2.244,00	RXZ50N	3.449,00	0,6~5,0~5,8	8,60	0,6~6,3~9,4	5,50	A+++ / A+++	✓	✓	5.693,00

Tubo speciale coibentato per Ururu Sarara lunghezza 8 m incluso (diametro esterno/interno 35/26 mm).

Accessori	Prezzo [€]	
BRP069B42	Scheda Wi-Fi	97,00
KRP413A1S	Adattatore di cablaggio per controllo remoto	478,00
BRC073	Comando a filo split	259,00
KPMH974B43	Tubo speciale coibentato supplementare per Ururu Sarara lunghezza 10 m	258,00
KRP928A2S	Adattatore di interfaccia per DIII-NET	456,00
KLIC-DDV3	Interfaccia KNX	356,00

EMURA

BLUEEVOLUTION



Pannello frontale bianco



Pannello frontale nero



reddot winner 2022



Estensione garanzia gratuita Kizuna

Con flash streamer piu filtri Silver Allergen e apatite di titanio, sensore di presenza e di temperatura Intelligent Thermal Sensor e controllo Wi-Fi integrato e pronto all'uso.



Pannello frontale silver

Pannello frontale bianco

Kit	Unità Interna	Unità Interna Prezzo [€]	Unità Esterna	Unità Esterna Prezzo [€]	Capacità e efficienza				CLASSE ENERGETICA Raffrescamento /Riscaldamento	CT 3.0	Detr. Fisc.	Prezzo Kit [€]
					Raffrescamento		Riscaldamento					
					kW	SEER	kW	SCOP				
SB.FTXJ20AW(9)/RXJ(A)	FTXJ20AW(9)	1.377,00	RXJ20A(9)	1.484,00	1,3~2,0~2,6	8,75	1,3~2,5~3,5	5,15	A+++ / A+++	✓	✓	2.861,00
SB.FTXJ25AW(9)/RXJ(A)	FTXJ25AW(9)	1.448,00	RXJ25A(9)	1.560,00	1,3~2,5~3,2	8,74	1,3~2,8~4,7	5,15	A+++ / A+++	✓	✓	3.008,00
SB.FTXJ35AW(9)/RXJ(A)	FTXJ35AW(9)	1.613,00	RXJ35A(9)	1.788,00	1,4~3,4~4,0	8,73	1,4~4,0~5,2	5,15	A+++ / A+++	✓	✓	3.401,00
SB.FTXJ42AW(9)/RXJ(A)	FTXJ42AW(9)	2.004,00	RXJ42A(9)	2.282,00	1,7~4,2~5,0	7,50	1,7~5,4~6,0	4,60	A++ / A++	✓	✓	4.286,00
SB.FTXJ50AW(9)/RXJ(A)	FTXJ50AW(9)	2.400,00	RXJ50A(9)	2.782,00	1,7~5,0~5,3	7,33	1,7~5,8~6,5	4,60	A++ / A++	✓	✓	5.182,00

Pannello frontale nero

SB.FTXJ20AB(9)/RXJ(A)	FTXJ20AB(9)	1.414,00	RXJ20A(9)	1.484,00	1,3~2,0~2,6	8,75	1,3~2,5~3,5	5,15	A+++ / A+++	✓	✓	2.898,00
SB.FTXJ25AB(9)/RXJ(A)	FTXJ25AB(9)	1.484,00	RXJ25A(9)	1.560,00	1,3~2,5~3,2	8,74	1,3~2,8~4,7	5,15	A+++ / A+++	✓	✓	3.044,00
SB.FTXJ35AB(9)/RXJ(A)	FTXJ35AB(9)	1.658,00	RXJ35A(9)	1.788,00	1,4~3,4~4,0	8,73	1,4~4,0~5,2	5,15	A+++ / A+++	✓	✓	3.446,00
SB.FTXJ42AB(9)/RXJ(A)	FTXJ42AB(9)	2.042,00	RXJ42A(9)	2.282,00	1,7~4,2~5,0	7,50	1,7~5,4~6,0	4,60	A++ / A++	✓	✓	4.324,00
SB.FTXJ50AB(9)/RXJ(A)	FTXJ50AB(9)	2.471,00	RXJ50A(9)	2.782,00	1,7~5,0~5,3	7,33	1,7~5,8~6,5	4,60	A++ / A++	✓	✓	5.253,00

Pannello frontale silver

SB.FTXJ20AS(9)/RXJ(A)	FTXJ20AS(9)	1.525,00	RXJ20A(9)	1.484,00	1,3~2,0~2,6	8,75	1,3~2,5~3,5	5,15	A+++ / A+++	✓	✓	3.009,00
SB.FTXJ25AS(9)/RXJ(A)	FTXJ25AS(9)	1.594,00	RXJ25A(9)	1.560,00	1,3~2,5~3,2	8,74	1,3~2,8~4,7	5,15	A+++ / A+++	✓	✓	3.154,00
SB.FTXJ35AS(9)/RXJ(A)	FTXJ35AS(9)	1.782,00	RXJ35A(9)	1.788,00	1,4~3,4~4,0	8,73	1,4~4,0~5,2	5,15	A+++ / A+++	✓	✓	3.570,00
SB.FTXJ42AS(9)/RXJ(A)	FTXJ42AS(9)	2.195,00	RXJ42A(9)	2.282,00	1,7~4,2~5,0	7,50	1,7~5,4~6,0	4,60	A++ / A++	✓	✓	4.477,00
SB.FTXJ50AS(9)/RXJ(A)	FTXJ50AS(9)	2.660,00	RXJ50A(9)	2.782,00	1,7~5,0~5,3	7,33	1,7~5,8~6,5	4,60	A++ / A++	✓	✓	5.442,00

Accessori	Prezzo [€]	
KRP413A1S	Adattatore di cablaggio per controllo remoto	478,00
BRC073	Comando a filo split	259,00
BRCW901A03	Filo di connessione BRC073 (3m)	37,00
BRCW901A08	Filo di connessione BRC073 (8m)	56,00
KRP928A2S	Adattatore di interfaccia per DIII-NET	456,00
KLIC-DDV3	Interfaccia KNX	356,00
EKRS21	Adattatore per connettore S21	19,00

Combinazioni miste FTXJ-A*/FTXJ-M*+RXJ-A*/RXJ-M* possibili solo per taglie 20-25-35

STYLISH
BLUEEVOLUTION



Pannello frontale bianco



Pannello frontale silver e corpo silver



Pannello frontale nero corpo nero

Estensione garanzia gratuita Kizuna

Con flash streamer più filtri Silver Allergen e apatite di titanio, sensore di presenza e di temperatura Intelligent Thermal Sensor, sensore di umidità, flusso d'aria e controllo Wi-Fi integrato e pronto all'uso.

TOTAL WHITE! Pannello frontale bianco e corpo bianco

Kit	Unità Interna	Unità Interna Prezzo [€]	Unità Esterna	Unità Esterna Prezzo [€]	Capacità e efficienza				CLASSE ENERGETICA Raffrescamento /Riscaldamento	CT 3.0	Detr. Fisc.	Prezzo Kit [€]
					Raffrescamento		Riscaldamento					
					kW	SEER	kW	SCOP				
SB.FTXA20AW(CW)/RXA(A)	FTXA20AW/CW	1.251,00	RXA20A9/8	1.349,00	1,30~2,00~2,60	8,75	1,30~2,50~3,50	5,15	A+++ / A+++	✓	✓	2.600,00
SB.FTXA25AW(CW)/RXA(A)	FTXA25AW/CW	1.317,00	RXA25A9/8	1.418,00	1,30~2,50~3,20	8,74	1,30~2,80~4,70	5,15	A+++ / A+++	✓	✓	2.735,00
SB.FTXA35AW(CW)/RXA(A)	FTXA35AW/CW	1.466,00	RXA35A9/8	1.624,00	1,30~3,40~4,00	8,73	1,40~4,00~5,20	5,15	A+++ / A+++	✓	✓	3.090,00
SB.FTXA42AW(CW)/RXA(A)	FTXA42AW/CW	1.821,00	RXA42B9/8	2.075,00	1,70~4,20~5,00	7,50	1,70~5,40~6,00	4,60	A++ / A++	✓	✓	3.896,00
SB.FTXA50AW(CW)/RXA(A)	FTXA50AW/CW	2.182,00	RXA50B(8)	2.529,00	1,70~5,00~5,30	7,33	1,70~5,80~6,50	4,60	A++ / A++	✓	✓	4.711,00

TOTAL BLACK! Pannello frontale nero e corpo nero

SB.FTXA20BB(CB)/RXA	FTXA20BB/CB	1.285,00	RXA20A9/8	1.349,00	1,30~2,00~2,60	8,75	1,30~2,50~3,50	5,15	A+++ / A+++	✓	✓	2.634,00
SB.FTXA25BB(CB)/RXA	FTXA25BB/CB	1.350,00	RXA25A9/8	1.418,00	1,30~2,50~3,20	8,74	1,30~2,80~4,70	5,15	A+++ / A+++	✓	✓	2.768,00
SB.FTXA35BB(CB)/RXA	FTXA35BB/CB	1.508,00	RXA35A9/8	1.624,00	1,30~3,40~4,00	8,73	1,40~4,00~5,20	5,15	A+++ / A+++	✓	✓	3.132,00
SB.FTXA42BB(CB)/RXA	FTXA42BB/CB	1.855,00	RXA42B9/8	2.075,00	1,70~4,20~5,00	7,50	1,70~5,40~6,00	4,60	A++ / A++	✓	✓	3.930,00
SB.FTXA50BB(CB)/RXA	FTXA50BB/CB	2.246,00	RXA50B(8)	2.529,00	1,70~5,00~5,30	7,33	1,70~5,80~6,50	4,60	A++ / A++	✓	✓	4.775,00

TOTAL SILVER! Pannello frontale silver e corpo silver

SB.FTXA20BS(CS)/RXA	FTXA20BS/CS	1.386,00	RXA20A9/8	1.349,00	1,30~2,00~2,60	8,75	1,30~2,50~3,50	5,15	A+++ / A+++	✓	✓	2.735,00
SB.FTXA25BS(CS)/RXA	FTXA25BS/CS	1.450,00	RXA25A9/8	1.418,00	1,30~2,50~3,20	8,74	1,30~2,80~4,70	5,15	A+++ / A+++	✓	✓	2.868,00
SB.FTXA35BS(CS)/RXA	FTXA35BS/CS	1.619,00	RXA35A9/8	1.624,00	1,30~3,40~4,00	8,73	1,40~4,00~5,20	5,15	A+++ / A+++	✓	✓	3.243,00
SB.FTXA42BS(CS)/RXA	FTXA42BS/CS	1.996,00	RXA42B9/8	2.075,00	1,70~4,20~5,00	7,50	1,70~5,40~6,00	4,60	A++ / A++	✓	✓	4.071,00
SB.FTXA50BS(CS)/RXA	FTXA50BS/CS	2.419,00	RXA50B(8)	2.529,00	1,70~5,00~5,30	7,33	1,70~5,80~6,50	4,60	A++ / A++	✓	✓	4.948,00

Accessori		Prezzo [€]
KRP413A15	Adattatore di cablaggio per controllo remoto (necessario EKRS21)	478,00
BRC073	Comando a filo split (necessario EKRS21)	259,00
BRCW901A03	Filo di connessione BRC073 (3m)	37,00
BRCW901A08	Filo di connessione BRC073 (8m)	56,00
KRP928A25	Adattatore di interfaccia per DIII-NET (necessario EKRS21)	456,00
KLIC-DDV3	Interfaccia KNX (necessario EKRS21)	356,00
EKRS21	Adattatore per connettore S21	19,00
ASYCPIR	Giunto per combinazioni asimmetriche	34,50

Necessario ASYCPIR per RXA42B9 in combinazione con FTXA-A/B*

PERFERA ALL SEASONS

perfera
all seasons

BLUEVOLUTION



Estensione garanzia gratuita Kizuna

Con doppio flap, flash streamer, sensore di presenza a due aree di azione, flusso d'aria 3D e controllo Wi-Fi integrato e pronto all'uso.

Kit	Unità Interna	Unità Interna Prezzo [€]	Unità Esterna	Unità Esterna Prezzo [€]	Capacità e efficienza				CLASSE ENERGETICA Raffrescamento/Riscaldamento	CT 3.0	Detr. Fisc.	Prezzo Kit [€]
					Raffrescamento		Riscaldamento					
					kW	SEER	kW	SCOP				
SB.FTXM20A/RXMA	FTXM20A	788,00	RXM20A	1.236,00	0,9~2,0~3,0	9,47	0,8~2,5~4,5	5,20	A+++/A+++	✓	✓	2.024,00
SB.FTXM25A/RXMA	FTXM25A	866,00	RXM25A(9)	1.371,00	0,9~2,5~3,8	9,47	0,8~2,8~5,0	5,20	A+++/A+++	✓	✓	2.237,00
SB.FTXM35A/RXMA	FTXM35A	999,00	RXM35A(9)	1.589,00	0,9~3,5~4,4	9,25	0,8~4,0~5,5	5,20	A+++/A+++	✓	✓	2.588,00
SB.FTXM42A/RXMA	FTXM42A	1.186,00	RXM42A	1.950,00	1,5~4,2~5,2	8,11	1,5~5,4~6,2	5,00	A++/A++	✓	✓	3.136,00
SB.FTXM50A/RXMA	FTXM50A	1.438,00	RXM50A(9/8)	2.378,00	1,7~5,0~5,3	7,55	1,7~5,8~6,5	4,75	A++/A++	✓	✓	3.816,00
SB.FTXM60A/RXMA	FTXM60A	1.844,00	RXM60A	2.782,00	1,7~6,0~7,0	6,90	1,7~7,0~8,0	4,30	A+/A+	✓	-	4.626,00
SB.FTXM71A/RXMA	FTXM71A	2.191,00	RXM71A	3.274,00	2,3~7,1~8,5	6,20	2,3~8,2~10,2	4,10	A+/A+	✓	-	5.465,00

Accessori Perfera All Seasons		Prezzo [€]
BRC073	Comando a filo split (necessario EKRS21)	259,00
BRCW901A03	Filo di connessione BRC073 (3m)	37,00
BRCW901A08	Filo di connessione BRC073 (8m)	56,00
KRP413A15	Adattatore di cablaggio per controllo remoto (necessario EKRS21)	478,00
KRP928A25	Adattatore di interfaccia per DIII-NET (necessario EKRS21)	456,00
KLIC-DDV3	Interfaccia KNX (necessario EKRS21)	356,00
EKRS21	Adattatore per connettore S21	19,00

Combinazioni miste FTXM-R*/FTXM-A* + RXM-R*/RXM-A* possibili tranne FTXM50A+RXM50R.

COMFORA

BLUEEVOLUTION

DAIKIN



Wi-Fi integrato/incluso



Estensione garanzia gratuita Kizuna

Con filtri Silver Allergen + apatite di titanio, e flusso d'aria 3D.

Kit	Unità Interna	Unità Interna Prezzo [€]	Unità Esterna	Unità Esterna Prezzo [€]	Capacità e efficienza				CLASSE ENERGETICA Raffrescamento /Riscaldamento	CT 3.0	Detr. Fisc.	Prezzo Kit [€]
					Raffrescamento		Riscaldamento					
					kW	SEER	kW	SCOP				
SB.FTXP20N(9)/RXPN	FTXP20N(9)	687,00	RXP20N(9)	1.148,00	1,3~2,0~2,6	7,20	1,3~2,5~3,5	4,65	A++/A++	✓	✓	1.835,00
SB.FTXP25N(9)/RXPN	FTXP25N(9)	764,00	RXP25N(9)	1.229,00	1,3~2,5~3,0	7,20	1,3~3,0~4,0	4,61	A++/A++	✓	✓	1.993,00
SB.FTXP35N(9)/RXPN	FTXP35N(9)	902,00	RXP35N(9)	1.459,00	1,3~3,5~4,0	7,20	1,3~4,0~4,8	4,64	A++/A++	✓	✓	2.361,00
SB.FTXP50N/RXPN	FTXP50N	1.208,00	RXP50N(9)	1.856,00	1,7~5,0~5,3	7,10	1,7~5,6~6,5	4,30	A++/A+	✓	✓	3.064,00
SB.FTXP50N9/RXPN	FTXP50N9	1.208,00	RXP50N8	1.856,00	1,7~5,0~5,3	7,10	1,7~5,6~6,5	4,30	A++/A+	✓	✓	3.064,00
SB.FTXP60N/RXPN	FTXP60N	1.571,00	RXP60N(9)	2.387,00	1,7~6,0~7,0	6,82	1,7~7,0~8,0	4,10	A++/A+	✓	-	3.958,00
SB.FTXP71N/RXPN	FTXP71N	1.873,00	RXP71N(9)	2.807,00	2,3~7,1~7,3	6,20	2,3~8,2~9,0	4,01	A++/A+	✓	-	4.680,00

Accessori		Prezzo [€]
BRC073	Comando a filo split (necessario KRP067A41 per taglie 20-25-35)	259,00
BRCW901A03	Filo di connessione BRC073 (3m)	37,00
BRCW901A08	Filo di connessione BRC073 (8m)	56,00
KRP928A2S	Adattatore di interfaccia per DIII-NET (necessario KRP067A41 per taglie 20-25-35)	456,00
KRP067A41	Adattatore di interfaccia	179,00

Combinazioni miste FTXP-M*/FTXP-N* + RXP-M*/RXP-N* possibili

FTXP50N9 compatibile solo con RXP50N8

SENSIRA

BLUEEVOLUTION

DAIKIN



Wi-Fi integrato/incluso



Kit	Unità Interna	Unità Interna Prezzo [€]	Unità Esterna	Unità Esterna Prezzo [€]	Capacità e efficienza				CLASSE ENERGETICA Raffrescamento /Riscaldamento	CT 3.0	Detr. Fisc.	Prezzo Kit [€]
					Raffrescamento		Riscaldamento					
					kW	SEER	kW	SCOP				
SB.FTXF20F/RXF	FTXF20F	367,00	RXF20F	723,00	1,3~2,0~2,4	6,50	1,3~2,4~3,3	4,20	A++/A+	✓	✓	1.090,00
SB.FTXF25F/RXF	FTXF25F	383,00	RXF25F	745,00	1,3~2,5~2,8	6,50	1,3~2,8~3,7	4,20	A++/A+	✓	✓	1.128,00
SB.FTXF35F/RXF	FTXF35F	463,00	RXF35F	828,00	1,3~3,3~3,8	6,50	1,3~3,5~4,4	4,20	A++/A+	✓	✓	1.291,00
SB.FTXF42F/RXF	FTXF42F	560,00	RXF42F	993,00	1,4~4,2~4,3	6,50	1,4~4,6~5,0	4,30	A++/A+	✓	✓	1.553,00
SB.FTXF50F/RXF	FTXF50F	739,00	RXF50D/F	1.406,00	1,5~5,0~6,0	6,21	1,7~6,0~7,7	4,06	A++/A+	✓	✓	2.145,00
SB.FTXF60F/RXF	FTXF60F	790,00	RXF60D(9)	1.673,00	1,7~6,0~7,0	6,15	1,7~6,4~8,0	4,06	A++/A+	✓	✓	2.463,00
SB.FTXF71F/RXF	FTXF71F	937,00	RXF71D(9)	1.990,00	2,3~7,1~7,3	5,15	2,3~8,2~9,0	3,81	A/A	✓	-	2.927,00

Accessori		Prezzo [€]
BRC073	Comando a filo split (necessario KRP067A41 per taglie 20-25-35-42)	259,00
BRCW901A03	Filo di connessione BRC073 (3m)	37,00
BRCW901A08	Filo di connessione BRC073 (8m)	56,00
BRP069B45	Scheda Wi-Fi (FTXF-D)	97,00
BRP069C47	Scheda Wi-Fi (FTXF-E)	97,00
KRP067A41	Adattatore di interfaccia	179,00

PAVIMENTO PERFERA

BLUEEVOLUTION



Estensione garanzia gratuita Kizuna

Telecomando ad infrarossi









Kit	Unità Interna	Unità Interna Prezzo [€]	Unità Esterna	Unità Esterna Prezzo [€]	Capacità e efficienza				CLASSE ENERGETICA Raffrescamento/Riscaldamento	CT 3.0	Detr. Fisc.	Prezzo Kit [€]
					Raffrescamento		Riscaldamento					
					kW	SEER	kW	SCOP				
SB.FVXM25B/RXM	FVXM25B	1.601,00	RXM25R9/A9	1.371,00	2,4	8,55	3,4	4,65	A+++/A++	✓	✓	2.972,00
SB.FVXM35B/RXM	FVXM35B	1.832,00	RXM35R9/A9	1.589,00	3,4	8,11	4,5	4,63	A++/A++	✓	✓	3.421,00
SB.FVXM50B/RXM	FVXM50B	2.341,00	RXM50R/A(9/8)	2.378,00	5,0	7,30	5,8	4,31	A++/A+	✓	✓	4.719,00

Accessori		Prezzo [€]
KRP413A1S	Adattatore di cablaggio per controllo remoto (necessario EKRS21)	478,00
KRP928A2S	Adattatore di interfaccia per DIII Net (necessario EKRS21)	456,00
BRC073	Comando a filo split (necessario EKRS21)	259,00
BRCW901A03	Filo di connessione BRC073 (3m)	37,00
BRCW901A08	Filo di connessione BRC073 (8m)	56,00
EKRS21	Adattatore per connettore S21	19,00


Combinazioni miste FVXM* + RXM-A NON possibili per taglie 25 e 35



Multisplit

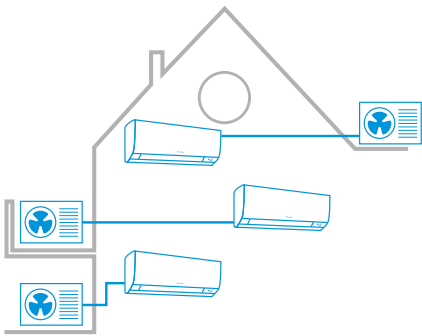
								
	EMURA	STYLISH	PERFERA ALL SEASONS	PERFERA	COMFORA	SENSIRA	SERBATOIO ACS A PARETE	SERBATOIO ACS A PAVIMENTO
2MXM	✓	✓	✓	✓	✓			
3MXM	✓	✓	✓	✓	✓			
4MXM	✓	✓	✓	✓	✓			
5MXM	✓	✓	✓	✓	✓			
4MWXM	✓	✓	✓	✓	✓		✓	
5MWXM	✓	✓	✓	✓	✓			✓
2MXF						✓		
3MXF						✓		

MULTI+



Installare una unica Unità Esterna Multisplit MXM a servizio di più interne, conviene.

È possibile collegare fino a cinque unità interne a una sola unità esterna multi. La soluzione ideale per rispondere alle esigenze di chi desidera riscaldare e raffrescare più stanze ma non ha spazio sufficiente all'esterno, sul balcone o a parete, per installare più di una macchina. In sostituzione di un vecchio condizionatore mono (una unità esterne per una unità interna) riesco ad aggiungere così nuove unità interne per più stanze occupando praticamente lo stesso spazio esterno.



3 UNITÀ ESTERNE Monosplit

UNA PER OGNI UNITÀ INTERNA

Occupi il triplo dello spazio

Visibile il triplo: ho tre unità esterne invece di una

Ho tre fonti di rumore all'esterno invece di una

Devo convogliare lo scarico della condensa alle tre esterne: devo quindi gestirla in tre punti diversi

Devo prevedere un cavo elettrico di alimentazione e un magnetotermico differenziale, a protezione, per ognuna delle unità esterne

L'assorbimento elettrico totale è la somma dell'assorbimento elettrico dei Monosplit

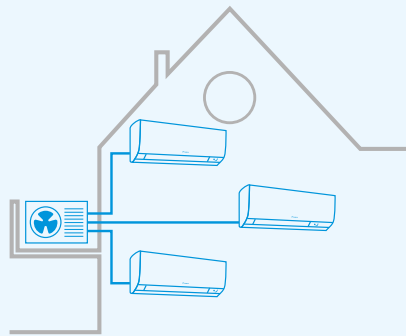
Ho il triplo dei consumi in stand-by: somma del consumo di ognuno dei Monosplit

Ho tre unità esterne da mantenere

Ho il triplo dei compressori, delle schede elettroniche, delle elettrovalvole, dei ventilatori...

La taglia più piccola è la 20

La somma del contenuto di refrigerante di tre Monosplit è superiore a quello di un Multisplit



1 SOLA UNITÀ ESTERNA Multisplit **MXM**

CON LE STESSA DIMENSIONE DI UNA UNITÀ ESTERNA MONOSPLIT: UNA SOLA PER TUTTE LE UNITÀ INTERNE

✓ **Risparmi spazio**

✓ **Minor impatto visivo**

✓ **Più silenziosa**

✓ **Più facile gestire lo scarico della condensa**

✓ **Installazione elettrica più semplice, economica e sicura**

✓ **Consumi elettrici sotto controllo ed evita blackout:** l'unità esterna gestisce la potenza richiesta dalle tre interne nel rispetto della sua capacità

✓ **Minori consumi in stand-by**

✓ **Minore manutenzione**

✓ **Maggiore affidabilità**

✓ **Maggiore flessibilità nella scelta delle unità interne:** posso installare unità interne Stylish o Perfera taglia 15 a potenza ridotta, ideali per il miglior comfort nelle camere da letto

✓ **Amico dell'ambiente:** fino al 42% in meno di refrigerante!

Pensa al futuro!

Se hai bisogno ora di due unità interne ma pensi che in futuro potresti aggiungerne una terza per un'altra stanza, installa subito un Multisplit a tre attacchi: l'unità esterna è già pronta, la terza interna potrai installarla quando ti sarà più comodo

Lo sapevi?

Con un Multisplit a tre attacchi puoi posizionare le interne fino a 25 metri di distanza dall'esterna! 5 metri in più di un Monosplit taglia 25 o 35

Opportunità!

Se sostituisci un vecchio Monosplit, approfitta di un Multisplit per aggiungere comfort in altre stanze mantenendo nell'ingombro di una unica unità esterna



SOSTITUIRE IMPIANTI ESISTENTI DI CLIMATIZZAZIONE INVERNALE CONVIENE ANCORA DI PIÙ

UNITÀ ESTERNE

SERIE MXM a 2, 3, 4 e 5 attacchi

BLUEEVOLUTION



Unità esterna	N.° Max Unità interne	POTENZA		CLASSE ENERGETICA** Raffrescamento/ Riscaldamento	CT 3.0	Detr. Fisc.	Prezzo [€]
		Raffrescamento kW	Riscaldamento kW				
2MXM40A(9)	2	1,50~4,00~4,20	1,30~4,20~4,60	A+++/A++	✓	✓	2.546,00
2MXM50A(9/8)	2	1,80~5,00~5,30	1,20~5,60~5,80	A+++/A++	✓	✓	2.922,00
2MXM68A(9/8)	2	1,95~6,50~7,08	2,18~8,20~10,38	A+++/A++	✓	✓	3.826,00
3MXM40A(9/8)	3	1,70~4,00~4,60	1,30~4,60~5,10	A+++/A++	✓	✓	3.417,00
3MXM52/A(9/8)	3	1,80~5,00~6,70	1,30~6,80~8,00	A+++/A+++	✓	✓	4.029,00
3MXM68A(9/8)	3	1,96~6,80~7,24	2,20~8,60~10,54	A+++/A++	✓	✓	4.817,00
4MXM68A(9/8)	4	1,97~6,80~7,45	2,47~8,60~10,44	A+++/A++	✓	✓	5.619,00
4MXM80A(9/8)	4	2,39~7,40~8,06	2,79~9,60~10,17	A+++/A++	✓	✓	6.430,00
5MXM90A(9/8)	5	2,70~7,80~8,70	3,20~10,00~11,54	A+++/A++	✓	✓	7.641,00
4MWXM52A9	3	1,80~5,00~6,70	1,30~6,80~8,00	A+++/A++	✓	✓	4.286,00
5MWXM68A9	4	2,84~6,80~7,45	2,55~8,50~10,44	A+++/A++	✓	✓	5.731,00
5MWXM90A9	4	3,01~8,00~8,77	3,36~10,00~11,26	A+++/A++	✓	✓	6.558,00

UNICI SUL MERCATO

MULTI+

* Per le combinazioni che beneficiano delle detrazioni fiscali o del piano di incentivazione conto termico consultare www.daikin.it

** Classi Energetiche relative ad una combinazione al 100% del carico nominale. Per i dati tecnici delle possibili combinazioni consultare il catalogo Tabelle di Combinazione Multi o visitare il sito <https://energylabel.daikin.eu/>

TABELLE DI COMPATIBILITÀ

UNITÀ ESTERNA	RESIDENZIALI																															
	PERFERA C/FTXM-N C/FTXM-M C/FTXM-R/A							DAIKIN EMURA FTXJ-AW/S/B(9) FTXJ-MW/S					STYLISH C/FTXA-AW/S/T C/FTXA-BB/S/T C/FTXA-CW/S/B					COMFORA FTXP-N9			PAVIMENTO C/FVXM-A ⁽²⁾				PAVIMENTO C/FVXM-A9/B				PAVIMENTO FVXM-F ⁽³⁾			
	15	20	25	35	42	50	60	71	20	25	35	42 ⁽¹⁾	50	15	20	25	35	42	50	20	25	35	20	25	35	50	20	25	35	50	20	35
2MXM40M/N(9)/A	•	•	•	•				•	•	•	•	•	•	•	•	•	•	•	•	•	•	•	•	•	•	•	•	•	•	•	•	•
2MXM50M9/N(9)/A	•	•	•	•	•	•		•	•	•	•	•	•	•	•	•	•	•	•	•	•	•	•	•	•	•	•	•	•	•	•	•
2MXM68N/A	•	•	•	•	•	•	•	•	•	•	•	•	•	•	•	•	•	•	•	•	•	•	•	•	•	•	•	•	•	•	•	•
3MXM40N(9/8/7)/A	•	•	•	•				•	•	•	•	•	•	•	•	•	•	•	•	•	•	•	•	•	•	•	•	•	•	•	•	•
3MXM52N(9/8/7)/A	•	•	•	•	•	•		•	•	•	•	•	•	•	•	•	•	•	•	•	•	•	•	•	•	•	•	•	•	•	•	•
3MXM68N(9)/A	•	•	•	•	•	•	•	•	•	•	•	•	•	•	•	•	•	•	•	•	•	•	•	•	•	•	•	•	•	•	•	•
4MXM68N(9)/A	•	•	•	•	•	•	•	•	•	•	•	•	•	•	•	•	•	•	•	•	•	•	•	•	•	•	•	•	•	•	•	•
4MXM80N(9)/A	•	•	•	•	•	•	•	•	•	•	•	•	•	•	•	•	•	•	•	•	•	•	•	•	•	•	•	•	•	•	•	•
5MXM90N(9)/A	•	•	•	•	•	•	•	•	•	•	•	•	•	•	•	•	•	•	•	•	•	•	•	•	•	•	•	•	•	•	•	•
MULTI+	4MWXM52A	•	•	•	•	•	•	•	•	•	•	•	•	•	•	•	•	•	•	•	•	•	•	•	•	•	•	•	•	•	•	•

UNITÀ ESTERNA	MINI SKY																		RISCALDAMENTO			ACS							
	PAVIMENTO DA INCASSO FNA(9) ⁽³⁾			CANALIZZATA FDXM-F3/F9				CANALIZZATA FBA-A(9)				PENSILE A SOFFITTO FHA-A(9)			CASSETTA FULLY FLAT FFA-A(9)				ROUND FLOW CASSETTE FCAG-A/B			HYBRID	EKHWT	CKHWS					
	25	35	50	25	35	50	60	35	50	60	71	100	125	35	50	60	25	35	50	60	35	50	60	50	71	90	120	180	230
2MXM40M/N(9)/A				•	•												•	•	•										
2MXM50M9/N(9)/A				•	•	•											•	•	•										
2MXM68N/A				•	•	•	•										•	•	•										
3MXM40N(9/8/7)/A	•	•		•	•			•	•	•	•	•	•	•	•	•	•	•											
3MXM52N(9/8/7)/A	•	•	•	•	•	•		•	•	•	•	•	•	•	•	•	•	•											
3MXM68N(9)/A				•	•	•	•	•	•	•	•	•	•	•	•	•	•	•											
4MXM68N(9)/A				•	•	•	•	•	•	•	•	•	•	•	•	•	•	•											
4MXM80N(9)/A				•	•	•	•	•	•	•	•	•	•	•	•	•	•	•											
5MXM90N(9)/A				•	•	•	•	•	•	•	•	•	•	•	•	•	•	•											
MULTI+	4MWXM52A			•	•	•	•	•	•	○	○			•	•	•	•	•	•							•	•		

Inquadra il QR Code per accedere al catalogo aggiornato delle tabelle Multi

Con i prodotti Daikin hai fino a **4 anni** **di garanzia gratuita** Kizuna

Collegati al sito
www.standbyme.daikin.it
e scopri tutte le opportunità.

Fare riferimento alle pagine interne di questa pubblicazione per conoscere i prodotti oggetto dell'estensione di garanzia gratuita Kizuna
(Per le condizioni dell'estensione di garanzia Kizuna consultare www.daikin.it)

UNITÀ ESTERNA	RESIDENZIALI																															
	PERFERA C/FTXM-N C/FTXM-M C/FTXM-R/A							DAIKIN EMURA FTXJ-AW/S/B(9) FTXJ-MW/S					STYLISH C/FTXA-AW/S/T C/FTXA-BB/S/T C/FTXA-CW/S/B					COMFORA FTXP-N9			PAVIMENTO C/FVXM-A ⁽²⁾				PAVIMENTO C/FVXM-A9/B				PAVIMENTO FVXM-F ⁽³⁾			
	15	20	25	35	42	50	60	71	20	25	35	42 ⁽¹⁾	50	15	20	25	35	42	50	20	25	35	20	25	35	50	20	25	35	50	20	35
2MXM40A9	*	*	*	*	*			*	*	*	*	*		*	*	*	*	*		*	*	*		*	*	*	*	*	*	*	*	*
2MXM50A9/8	*	*	*	*	*	*		*	*	*	*	*		*	*	*	*	*	*		*	*	*	*	*	*	*	*	*	*	*	*
2MXM68A9/8	*	*	*	*	*	*	*	*	*	*	*	*	*	*	*	*	*	*	*	*	*	*	*	*	*	*	*	*	*	*	*	*
3MXM40A9/8	*	*	*	*	*			*	*	*	*	*		*	*	*	*	*	*		*	*	*	*	*	*	*	*	*	*	*	*
3MXM52A9/8	*	*	*	*	*	*		*	*	*	*	*	*	*	*	*	*	*	*	*	*	*	*	*	*	*	*	*	*	*	*	*
3MXM68A9/8	*	*	*	*	*	*	*	*	*	*	*	*	*	*	*	*	*	*	*	*	*	*	*	*	*	*	*	*	*	*	*	*
4MXM68A9/8	*	*	*	*	*	*	*	*	*	*	*	*	*	*	*	*	*	*	*	*	*	*	*	*	*	*	*	*	*	*	*	*
4MXM80A9/8	*	*	*	*	*	*	*	*	*	*	*	*	*	*	*	*	*	*	*	*	*	*	*	*	*	*	*	*	*	*	*	*
5MXM90A9/8	*	*	*	*	*	*	*	*	*	*	*	*	*	*	*	*	*	*	*	*	*	*	*	*	*	*	*	*	*	*	*	*
MULTI+ 4MWXM52A9	*	*	*	*	*	*		*	*	*	*	*	*	*	*	*	*	*	*	*	*	*	*	*	*	*	*	*	*	*	*	*
5MWXM68A9	*	*	*	*	*	*	*	*	*	*	*	*	*	*	*	*	*	*	*	*	*	*	*	*	*	*	*	*	*	*	*	*
5MWXM90A9	*	*	*	*	*	*	*	*	*	*	*	*	*	*	*	*	*	*	*	*	*	*	*	*	*	*	*	*	*	*	*	*

UNITÀ ESTERNA	MINI SKY																		RISCALDAMENTO		ACS											
	PAVIMENTO DA INCASSO FNA(9) ⁽³⁾			CANALIZZATA FDXM-F3/F9				CANALIZZATA FBA-A(9)						PENSILE A SOFFITTO FHA-A(9)			CASSETTA FULLY FLAT FFA-A(9)			ROUND FLOW CASSETTE FCAG-A/B			HYBRID	EKWET	CKHWS							
	25	35	50	25	35	50	60	35	50	60	71	100	125	35	50	60	25	35	50	60	35	50	60	50	71	90	120	180	230			
2MXM40A9				*	*																											
2MXM50A9/8				*	*	*											*	*	*													
2MXM68A9/8				*	*	*	*	*	*	*	*	*	*	*	*	*	*	*	*	*	*	*	*	*	*	*	*	*	*	*	*	*
3MXM40A9/8	*	*	*	*	*			*	*	*	*	*	*	*	*	*	*	*	*	*	*	*	*	*	*	*	*	*	*	*	*	*
3MXM52A9/8	*	*	*	*	*	*		*	*	*	*	*	*	*	*	*	*	*	*	*	*	*	*	*	*	*	*	*	*	*	*	*
3MXM68A9/8	*	*	*	*	*	*	*	*	*	*	*	*	*	*	*	*	*	*	*	*	*	*	*	*	*	*	*	*	*	*	*	*
4MXM68A9/8	*	*	*	*	*	*	*	*	*	*	*	*	*	*	*	*	*	*	*	*	*	*	*	*	*	*	*	*	*	*	*	*
4MXM80A9/8	*	*	*	*	*	*	*	*	*	*	*	*	*	*	*	*	*	*	*	*	*	*	*	*	*	*	*	*	*	*	*	*
5MXM90A9/8	*	*	*	*	*	*	*	*	*	*	*	*	*	*	*	*	*	*	*	*	*	*	*	*	*	*	*	*	*	*	*	*
MULTI+ 4MWXM52A9				*	*	*	*	*	*	*	*	○	○		*	*	*	*	*	*	*	*	*	*	*	*	*	*	*	*	*	*
5MWXM68A9				*	*	*	*	*	*	*	*	*	○	○		*	*	*	*	*	*	*	*	*	*	*	*	*	*	*	*	*
5MWXM90A9				*	*	*	*	*	*	*	*	*	○	○	○	*	*	*	*	*	*	*	*	*	*	*	*	*	*	*	*	*

NOTE: Non è possibile collegare una sola unità interna (almeno 2). Per verificare che una combinazione specifica sia possibile, consultare i databook tecnici o i cataloghi dedicati.

⁽¹⁾ solo per Daikin Emura FTXJ-A*

⁽²⁾ In abbinamento a 3MXM40N8/7 e 3MXM52N8/7, lunghezza massima totale delle tubazioni 30m. Non abbinabile a 3MXM40N(9) e 3MXM52N(9).

Nuove funzionalità non disponibili in abbinamento a 2MXM40M e 2MXM50M9.

⁽³⁾ Fare particolare attenzione alle note riportate nel manuale di installazione per cariche di refrigerante finali (precarica + carica aggiuntiva) superiori a 1,842 Kg. Quest'unità è equipaggiata con misure di sicurezza ad alimentazione elettrica. Per poter funzionare correttamente, dopo l'installazione è necessario che l'unità sia sempre alimentata elettricamente, a parte brevi intervalli per l'assistenza.

○ Nessuna combinazione possibile con altre unità interne.

SERBATOIO MULTI+

BLUEEVOLUTION



Serbatoi ACS abbinabili solo ad unità esterna dedicate
Multi+ 4MWXM52A(9)/5MWXM68A9/5MWXM90A9

Serbatoio per la produzione di acqua calda sanitaria Multi+ a parete

Modello	Volume acqua	Prezzo [€]
	l	
EKHWET90BV3	90	2.814,00
EKHWET120BV3	120	3.091,00

Serbatoio per la produzione di acqua calda sanitaria Multi+ a pavimento

CKHWS180BV3	180	4.873,00
CKHWS230BV3	230	5.229,00

Necessario prevedere gruppo di sicurezza e, preferibilmente, vaso d'espansione.

Accessori		Prezzo [€]
ASYCPIR	Gruppo riduttore per combinazione FBA71 - 4MWXM-A9	34,50
ASYCPIR-MD1	Gruppo riduttore per combinazione FBA71/100/125 - 5MWXM-A9	55,00

EKRHH HomeHub



Dispositivo di interfaccia per Multi+ e pannelli fotovoltaici

Modello		Prezzo [€]
EKRHH	HomeHub	555,00
EKCSS1P	Misuratore di corrente monofase per HomeHub	339,00



UNITÀ INTERNE

Interne RESIDENZIALI

EMURA

BLUEEVOLUTION



reddot winner 2022



R32

Estensione garanzia gratuita Kizuna

Pannello frontale bianco

Modello	Portata aria max.	Prezzo [€]
	m ³ /h	
FTXJ20AW(9)	660	1.377,00
FTXJ25AW(9)	684	1.448,00
FTXJ35AW(9)	708	1.613,00
FTXJ42AW(9)	780	2.004,00
FTXJ50AW(9)	810	2.400,00

Pannello frontale nero

FTXJ20AB(9)	660	1.414,00
FTXJ25AB(9)	684	1.484,00
FTXJ35AB(9)	708	1.658,00
FTXJ42AB(9)	780	2.042,00
FTXJ50AB(9)	810	2.471,00

Pannello frontale silver

FTXJ20AS(9)	660	1.525,00
FTXJ25AS(9)	684	1.594,00
FTXJ35AS(9)	708	1.782,00
FTXJ42AS(9)	780	2.195,00
FTXJ50AS(9)	810	2.660,00

Accessori		Prezzo [€]
KRP413A1S	Adattatore di cablaggio per controllo remoto	478,00
BRC073	Comando a filo split	259,00
BRCW901A03	Filo di connessione BRC073 (3m)	37,00
BRCW901A08	Filo di connessione BRC073 (8m)	56,00
KRP928A2S	Adattatore di interfaccia per DIII-NET	456,00
KLIC-DDV3	Interfaccia KNX	356,00
EKRS21	Adattatore per connettore S21	19,00

STYLISH

BLUEEVOLUTION

GOOD DESIGN
AWARD 2017

Estensione garanzia gratuita Kizuna

TOTAL WHITE! Pannello frontale bianco e corpo bianco

Modello	Portata aria max.	Prezzo [€]
	m ³ /h	
CTXA15AW/CW	714	1.189,00
FTXA20AW/CW	714	1.251,00
FTXA25AW/CW	744	1.317,00
FTXA35AW/CW	744	1.466,00
FTXA42AW/CW	846	1.821,00
FTXA50AW/CW	864	2.182,00

TOTAL BLACK! Pannello frontale nero e corpo nero

CTXA15BB/CB	714	1.224,00
FTXA20BB/CB	714	1.285,00
FTXA25BB/CB	744	1.350,00
FTXA35BB/CB	744	1.508,00
FTXA42BB/CB	846	1.855,00
FTXA50BB/CB	864	2.246,00

TOTAL SILVER! Pannello frontale silver e corpo silver

CTXA15BS/CS	714	1.319,00
FTXA20BS/CS	714	1.386,00
FTXA25BS/CS	744	1.450,00
FTXA35BS/CS	744	1.619,00
FTXA42BS/CS	846	1.996,00
FTXA50BS/CS	864	2.419,00

Accessori		Prezzo [€]
KRP413A1S	Adattatore di cablaggio per controllo remoto (necessario EKRS21)	478,00
BRC073	Comando a filo split (necessario EKRS21)	259,00
BRCW901A03	Filo di connessione BRC073 (3m)	37,00
BRCW901A08	Filo di connessione BRC073 (8m)	56,00
KRP928A2S	Adattatore di interfaccia per DIII-NET (necessario EKRS21)	456,00
KLIC-DDV3	Interfaccia KNX (necessario EKRS21)	356,00
EKRS21	Adattatore per connettore S21	19,00

FTXJ-AW(9)



FTXJ-AB(9)



FTXJ-AS(9)



C/FTXA-AW/CW



C/FTXA-BB/CB



C/FTXA-BS/CS



PERFERA ALL SEASONS



perfera
all seasons

BLUEEVOLUTION



Estensione garanzia gratuita Kizuna

Modello	Portata aria max.	Prezzo [€]
	m ³ /h	
CTXM15A	550	747,00
FTXM20A	714	788,00
FTXM25A	714	866,00
FTXM35A	792	999,00
FTXM42A	798	1.186,00
FTXM50A	851	1.438,00
FTXM60A	936	1.844,00
FTXM71A	948	2.191,00

Accessori		Prezzo [€]
BRC073	Comando a filo split (necessario EKRS21)	259,00
BRCW901A03	Filo di connessione BRC073 (3m)	37,00
BRCW901A08	Filo di connessione BRC073 (8m)	56,00
KRP413A1S	Adattatore di cablaggio per controllo remoto (necessario EKRS21)	478,00
KRP928A2S	Adattatore di interfaccia per DIII-NET (necessario EKRS21)	456,00
KLIC-DDV3	Interfaccia KNX (necessario EKRS21)	356,00
EKRS21	Adattatore per connettore S21	19,00

COMFORA



Wi-Fi integrato/incluso

BLUEEVOLUTION



Estensione garanzia gratuita Kizuna

Modello	Portata aria max.	Prezzo [€]
	m ³ /h	
FTXP20N9	444	687,00
FTXP25N9	462	764,00
FTXP35N9	498	902,00

Accessori		Prezzo [€]
BRC073	Comando a filo split	259,00
BRCW901A03	Filo di connessione BRC073 (3m)	37,00
BRCW901A08	Filo di connessione BRC073 (8m)	56,00

PAVIMENTO PERFERA



BLUEEVOLUTION



Estensione garanzia gratuita Kizuna

Pavimento (Telecomando ad infrarossi incluso)


Modello	Portata aria max.	Prezzo [€]
	m ³ /h	
CVXM20B	522	1.453,00
FVXM25B	522	1.601,00
FVXM35B	552	1.832,00
FVXM50B	697	2.341,00

Accessori		Prezzo [€]
KRP413A1S	Adattatore di cablaggio per controllo remoto (necessario EKRS21)	478,00
KRP928A2S	Adattatore di interfaccia per DIII Net (necessario EKRS21)	456,00
BRC073	Comando a filo split (necessario EKRS21)	259,00
BRCW901A03	Filo di connessione BRC073 (3m)	37,00
BRCW901A08	Filo di connessione BRC073 (8m)	56,00
EKRS21	Adattatore per connettore S21	19,00

Interne MINI SKY

FDXM-F9

BLUEEVOLUTION



Estensione garanzia gratuita Kizuna

Canalizzabile ultrapiatta (comando da acquistare a parte)

INTERNA MINI SKY

Modello	Portata aria max.	Prezzo [€]
	m ³ /h	
FDXM25F9	522	836,00
FDXM35F9	522	1.065,00
FDXM50F9	948	1.353,00
FDXM60F9	960	1.579,00

Comandi (listino Accessori)		Prezzo [€]
BRC1H52W(7)	Comando a filo BT colore Bianco	246,00
BRC1H52K(7)	Comando a filo BT colore Nero	246,00
BRC1H52S(7)	Comando a filo BT colore Argento	246,00
BRC1E53A	Comando a filo standard	252,00
BRC4C65	Comando a infrarossi	324,00

Accessori		Prezzo [€]
KRP1B56	Adattatore di interfaccia	279,00
KRP4A54	Adattatore di cablaggio per controllo remoto unità interna	383,00
KRCS01-4	Sensore remoto di temperatura	149,00
BRP7A54	PCB adattatore per interblocco	163,00
KRP1BD101	Box di installazione per PCB adattatore	123,00
BAE20A62	Filtro autopulente (25-35)	743,00
BAE20A102	Filtro autopulente (50-60)	850,00
BRP069C81	Scheda Wi-Fi	116,00
KLIC-DI_V2	Interfaccia KNX	376,00

FBA-A9

BLUEEVOLUTION



Estensione garanzia gratuita Kizuna

Canalizzabile DC Inverter media prevalenza (comando da acquistare a parte)

INTERNA MINI SKY

Modello	Portata aria max.	Prezzo [€]
	m ³ /h	
FBA35A9	900	1.362,00
FBA50A9	900	1.456,00
FBA60A9	1.080	1.558,00

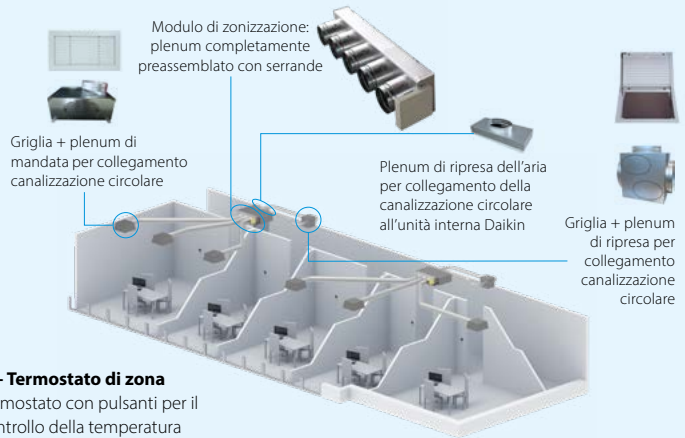
Comandi (listino Accessori)		Prezzo [€]
BRC1H52W(7)	Comando a filo BT colore Bianco	246,00
BRC1H52K(7)	Comando a filo BT colore Nero	246,00
BRC1H52S(7)	Comando a filo BT colore Argento	246,00
BRC1E53A	Comando a filo standard	252,00
BRC4C65	Comando infrarossi	324,00

Accessori		Prezzo [€]
KRP4A53	Adattatore di cablaggio per controllo remoto unità interna	285,00
KRP1B54	Scheda interfaccia per eventuale ventilatore aria esterna	279,00
KDAP25A56	Convogliatore mandata aria con 2 attacchi per canali circolari FBA35-50	222,00
KDAP25A71	Convogliatore mandata aria con 2 attacchi per canali circolari FBA60	456,00
K.R55	Sensore di temperatura wireless	191,00
BRP069C81	Scheda Wi-Fi	116,00
KLIC-DI_V2	Interfaccia KNX	376,00

Kit multizona per unità canalizzabili da controsoffitto

Il sistema multi-zona è un regolatore che consente di controllare locale per locale. Dispone di serrande motorizzate immediatamente adattabili utilizzando le soluzioni canalizzabili Daikin.

Il sistema consente il controllo di un massimo di 8 zone tramite termostato centralizzato, ubicato nel locale principale e singoli termostati per ciascuna delle zone.



Bluezero - Termostato principale

› Interfaccia grafica a colori per il controllo delle zone



AZCE6BLUEZEROCB (A filo)

Think - Termostato di zona

› Interfaccia grafica con schermo e-ink a basso consumo energetico per il controllo delle zone



AZCE6THINKRB (Wireless)

Lite - Termostato di zona

› Termostato con pulsanti per il controllo della temperatura



AZCE6LITECB (A filo)
AZCE6LITERB (Wireless)

Software di selezione

Compatibilità

		Numero di serrande motorizzate	Riferimento	Dimensioni A x L x P (mm)	Ø (mm)	SkyAir												Prezzo [€]
						FDXM-F9				FBA-A(9)								
						25	35	50	60	35	50	60	71	100	125	140		
Plenum standard	2	AZEZ6DAIST07XS2	300 x 930 x 454	200													1.842,00	
		AZEZ6DAIST07S2																1.842,00
	3	AZEZ6DAIST07XS3	300 x 1.140 x 454	200														1.982,00
		AZEZ6DAIST07S3																1.982,00
	4	AZEZ6DAIST07S4	300 x 1.140 x 454	200														2.114,00
		AZEZ6DAIST07M4																2.114,00
	5	AZEZ6DAIST07M5	300 x 1.425 x 454	200														2.365,00
		AZEZ6DAIST07L5																2.365,00
	6	AZEZ6DAIST07M6	300 x 1.638 x 454	200														2.703,00
		AZEZ6DAIST07L6																2.703,00
	7	AZEZ6DAIST07L7	515 x 1.425 x 454	200														2.857,00
		AZEZ6DAIST07XL7																2.857,00
8	AZEZ6DAIST07L8	515 x 1.425 x 454	200														3.013,00	
	AZEZ6DAIST07XL8																3.013,00	
Plenum medio	2	AZEZ6DAIBS07XS2	250 x 930 x 454	200													1.842,00	
		AZEZ6DAIBS07S2															1.842,00	
	3	AZEZ6DAIBS07XS3	250 x 1.140 x 454	200													1.982,00	
		AZEZ6DAIBS07S3															1.982,00	
	4	AZEZ6DAIBS07S4	250 x 1.140 x 454	200													2.114,00	
		AZEZ6DAIBS07M4															2.114,00	
	5	AZEZ6DAIBS07S5	250 x 1.425 x 454	200														2.365,00
		AZEZ6DAIBS07M5																2.365,00
	6	AZEZ6DAIBS07L5	250 x 1.638 x 454	200														2.703,00
		AZEZ6DAIBS07L6																2.703,00
	Plenum sottile	2	AZEZ6DAISL01S2	210 x 720 x 444	200													1.910,00
		3	AZEZ6DAISL01S3	210 x 930 x 444	200													2.058,00
4		AZEZ6DAISL01M4	210 x 1.140 x 444	200													2.192,00	
5		AZEZ6DAISL01L5	210 x 1.140 x 444	200													2.342,00	
																		2.342,00

Accessori		Prezzo [€]
AZCE6BLUEZEROCB	Termostato Bluezero principale a filo	345,00
AZCE6THINKRB	Termostato Think di zona wireless	394,00
AZCE6LITECB	Termostato Lite di zona a filo	241,00
AZCE6LITERB	Termostato Lite di zona wireless	307,00
AZX6/8CABLEBUS15	Cavo 15 m	34,50
AZX6/8CABLEBUS100	Cavo 100 m	207,00
AZCEZDAPR07XS	Plenum di ripresa XS	207,00
AZCEZDAPR07S	Plenum di ripresa S	207,00
AZCEZDAPR07M	Plenum di ripresa M	229,00
AZCEZDAPR07L	Plenum di ripresa L	295,00
AZCEZDAPR07XL	Plenum di ripresa XL	335,00
BR500	Plenum griglia estrazione	417,00
PREJ040015T	Plenum griglia mandata	184,00
RDHV040015BKX	Griglia per parete	56,00
RLQV040015BKX	Griglia per soffitto	88,00
RRFR050050BTX	Griglia ripresa e filtro	307,00
AZX6KNXGTWAY	Gateway KNX	447,00
AZX6WSPBAC	Gateway BACNET	451,00
AZX6WSCSGER	Websserver cloud x PCB	447,00
AZX6WSPHUB	Websserver cloud x guida DIN	447,00

BMS OBBLIGATORIO prezzo netto 228 €



Pannelli rigidi per la distribuzione di aria

I canali Saint-Gobain sono indicati per impianti canalizzati di riscaldamento, ventilazione e condizionamento:

- › Isolamento termico e acustico
- › Resistenza meccanica alla pressione
- › Durabilità
- › Velocità circolazione aria fino a 18 m/s
- › Tenuta stagna (Classe D)



Modello		Prezzo [€]
IT.5200920633	Pannello Canale 6pz	1.363,00



Accessori		Prezzo [€]
IT.5200842355	Attrezzi	1.326,00
IT.5200769268	Coltelli 15pz	601,00
IT.5200769270	Guida angolare	1.189,00
IT.5200662404	Graffettrice	320,00



Consumabili		Prezzo [€]
IT.5200769267	Nastro isolante esterno 12pz	704,00
IT.5200840855	Nastro isolante interno 12pz	847,00
IT.5200919013	Colla 6pz	161,00
IT.5200769888	Profilo alluminio ad L 80 pz	579,00
IT.5200769889	Profilo alluminio ad H 40pz	599,00
IT.5200662405	Graffette	32,00
IT.5200769271	Spatola 18pz	38,00





FHA-A9 BLUEEVOLUTION



Estensione garanzia gratuita Kizuna

INTERNA MINI SKY

Pensile a soffitto (comando da acquistare a parte)

Modello	Portata aria max.	Prezzo [€]
	m ³ /h	
FHA35A9	780	1.455,00
FHA50A9	780	1.528,00
FHA60A9	960	1.635,00

Comandi (listino Accessori)		Prezzo [€]
BRC1H52W(7)	Comando a filo BT colore Bianco	246,00
BRC1H52K(7)	Comando a filo BT colore Nero	246,00
BRC1H52S(7)	Comando a filo BT colore Argento	246,00
BRC1E53A	Comando a filo standard	252,00
BRC7GA53-9	Comando a infrarossi	492,00

Accessori		Prezzo [€]
KRP4A53	Adattatore di cablaggio per controllo remoto unità interna	285,00
KRP1B54	Scheda interfaccia per eventuale ventilatore aria esterna	279,00
DTA112B51	Adattatore di interfaccia	295,00
K.RSS	Sensore di temperatura wireless	191,00
BRP069C81	Scheda Wi-Fi	116,00
KLIC-DI_V2	Interfaccia KNX	376,00

FFA-A9 BLUEEVOLUTION



Estensione garanzia gratuita Kizuna

INTERNA MINI SKY

Cassette a 4 vie 600x600 (comando e griglia da acquistare a parte)


Modello	Portata aria max.	Prezzo [€]
	m ³ /h	
FFA25A9	540,00	782,00
FFA35A9	600,00	1.052,00
FFA50A9	720,00	1.075,00
FFA60A9	870,00	1.652,00

Comandi (listino Accessori)		Prezzo [€]
BRC1H52W(7)	Comando a filo BT colore Bianco	246,00
BRC1H52K(7)	Comando a filo BT colore Nero	246,00
BRC1H52S(7)	Comando a filo BT colore Argento	246,00
BRC1E53A	Comando a filo standard	252,00
BRC7F530W/S	Comando a infrarossi	324,00

Griglie (listino Accessori)		Prezzo [€]
BYFQ60CW	Pannello decorativo Bianco	527,00
BYFQ60CS	Pannello decorativo Argento	564,00

Accessori		Prezzo [€]
BRYQ60AW	Sensore di presenza e temperatura ad infrarossi per griglia Bianca (con comando a filo)	189,00
BRYQ60AS	Sensore di presenza e temperatura ad infrarossi per griglia Silver (con comando a filo)	189,00
KRP1B57	Scheda interfaccia per eventuale ventilazione esterna	279,00
KRP4A53	Adattatore di cablaggio per controllo remoto unità interna	285,00
KDDQ44XA60	Kit di presa aria esterna	295,00
KRP1BD101	Scatola di installazione per scheda adattatore	123,00
BRP069C81	Scheda Wi-Fi	116,00
KLIC-DI_V2	Interfaccia KNX	376,00

FNA-A9 BLUEEVOLUTION



Estensione garanzia gratuita Kizuna

INTERNA MINI SKY

Unità a pavimento da incasso (comando da acquistare a parte)

Modello	Portata aria max.	Prezzo [€]
	m ³ /h	
FNA25A9	522	851,00
FNA35A9	522	1.052,00
FNA50A9	960	1.226,00

Comandi (listino Accessori) (obbligatorio l'abbinamento con il BRC1H)		Prezzo [€]
BRC1H52W(7)	Comando a filo BT colore Bianco	246,00
BRC1H52K(7)	Comando a filo BT colore Nero	246,00
BRC1H52S(7)	Comando a filo BT colore Argento	246,00

Accessori		Prezzo [€]
KRP1B56	Adattatore di cablaggio	279,00
KRP4A54	Adattatore di cablaggio per controllo remoto unità interna	383,00
KRCS01-4	Sensore remoto di temperatura	149,00
K.RSS	Sensore di temperatura wireless	191,00
BRP069C81	Scheda Wi-Fi	116,00
KLIC-DI_V2	Interfaccia KNX	376,00



Aria pura perché Daikin ci tiene

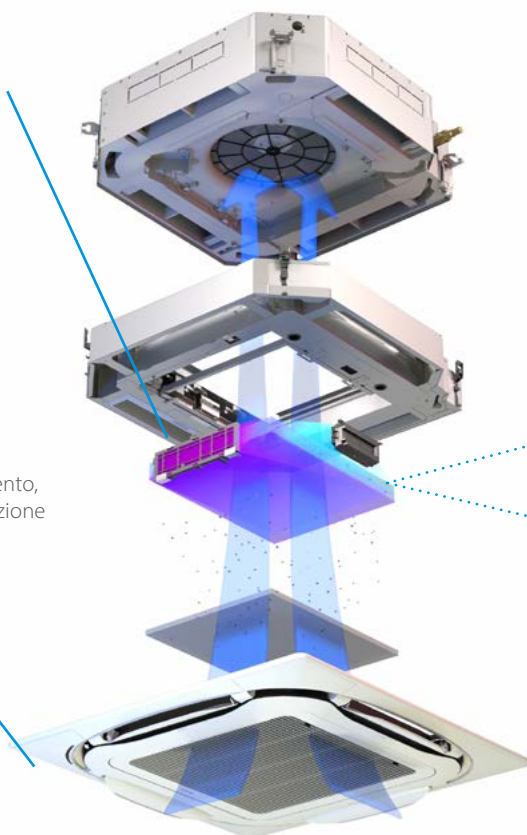
L'esclusivo approccio Daikin **Catch & Clean** include un filtro ePM1 50%, raggi UV-C e tecnologia Streamer

1 Efficace cattura delle sostanze inquinanti presenti nell'aria

- Cattura altamente efficiente di particolato e inquinanti grazie al filtro F7 (classificazione ISO in fase di test)
- Rivestimento anti virus e batteri

Indicatore

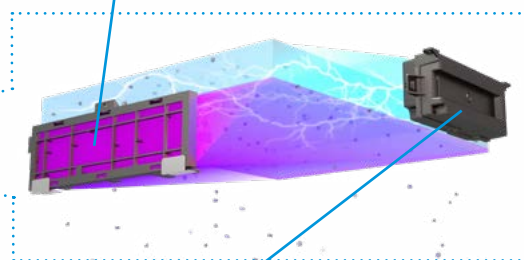
Indica lo stato di funzionamento, guasto o necessità di sostituzione



2 Pulizia e decomposizione efficace degli inquinanti

La nostra esclusiva tecnologia basata su UV-C e Streamer provvede alla sanizzazione del filtro sia in superficie che in profondità per garantire aria pulita

Luce **LED UVC** con una lunghezza d'onda di 265 nm, la più efficace per la pulizia delle superfici e l'inattivazione di virus e batteri



Tecnologia Streamer per una sanizzazione profonda del filtro e la potente decomposizione di virus e batteri intrappolati nel filtro stesso

FCAG-B

BLUEEVOLUTION



Estensione garanzia gratuita Kizuna

INTERNA MINI SKY

Round Flow Cassette (comando e griglia da acquistare a parte)

Modello	Portata aria max.	Prezzo [€]
	m ³ /h	
FCAG35B	840	1.396,00
FCAG50B	900	1.438,00
FCAG60B	1.080	1.499,00

Comandi (listino Accessori)		Prezzo [€]
BRC1H52W(7)	Comando a filo BT colore Bianco	246,00
BRC1H52K(7)	Comando a filo BT colore Nero	246,00
BRC1H52S(7)	Comando a filo BT colore Argento	246,00
BRC1E53A	Comando a filo standard	252,00
BRC7FA532F	Comando a infrarossi per griglia standard/autopulente	324,00
BRC7FB532F	Comando a infrarossi per griglia di design	324,00
BRC7FB532FB	Comando a infrarossi per griglia di design nera	324,00

Griglie (listino Accessori)		Prezzo [€]
BYCQ140E	Griglia standard	512,00
BYCQ140EGF	Griglia con filtro autopulente maglia fine	1.042,00
BYCQ140EP	Griglia design	717,00
BYCQ140EPB	Griglia design nero	1.008,00

Accessori		Prezzo [€]
BRYQ140B	Sensore presenza a pavimento (solo con comando a filo)	189,00
BRYQ140C	Sensore presenza a pavimento per griglia di design (solo con comando a filo)	189,00
BRYQ140CB	Sensore presenza a pavimento per griglia di design nera (solo con comando a filo)	189,00
KDDP55C160-1	Kit ripresa aria esterna (richiede la KDDP55D160-2)	598,00
KDDP55D160-2	Kit ripresa aria esterna (richiede la KDDP55C160-1)	475,00
KDBHQ56B140	Pannello accensione feritoia di mandata	170,00
KRP1BA58	Adattatore di cablaggio con 2 segnali esterni	279,00
EKRP1C12	Adattatore di cablaggio con 4 segnali esterni	178,00
KRP4A53	Adattatore di cablaggio per controllo remoto unità interna	285,00
KRCS01-7B/5B	Sensore remoto di temperatura	310,00
BRP069C82	Scheda Wi-Fi	165,00
EWHAR1	Cavo aggiuntivo per collegamento BRP069C82 a griglia autopulente	24,00
K.RSS	Sensore di temperatura wireless (richiede EKEWTSC-2)	191,00
EKEWTSC-2	Adattatore per K.RSS	26,50
BAEF125AWB	Kit streamer UV-C (solo con BYCQ140E)	920,00
BAF55A125	Filtro ricambio kit streamer UV-C (solo con BYCQ140E)	171,00
BAF552AA160	1 Filtro alta efficienza ISO16890 (ePM10 60%/65%) e EN779 (G4/M5) (solo con BYCQ140E)	78,00
BAF552AA160-5	5 Filtri alta efficienza ISO16890 (ePM10 60%/65%) e EN779 (G4/M5) (solo con BYCQ140E)	341,00
BAF552AA160-10	10 Filtri alta efficienza ISO16890 (ePM10 60%/65%) e EN779 (G4/M5) (solo con BYCQ140E)	631,00

MultiHybrid

ACCESSORI
OBBLIGATORI
DA PREVEDERE
SEPARATAMENTE:

> Controllore
cronotermostato a
parete EKRUCBL1



A 899
L 450
P 405
mm

TABELLE DI COMPATIBILITÀ

UNITÀ ESTERNA	RISCALDAMENTO	
	MULTIHYBRID CHYHBH-A	
	05	08
3MXM52A9/8	•	
3MXM68A9/8	•	
4MXM68A9/8	•	
4MXM80A9/8	•	•
5MXM90A9/8	•	•






Unità interna in pompa di calore per riscaldamento in combinazione con unità esterna multi in R32, con caldaia a condensazione ad alta efficienza per supporto al riscaldamento e alla produzione di acqua calda sanitaria in istantanea.

Taglia Pdc	Modello	Taglia Caldaia	Esterna	Interna	Prezzo in €	Caldaia	Prezzo in €
5	Solo Riscaldamento	33	Multi	CHYHBH05AV32	2.929,00	EHYKOMB33AA2	2.863,00
8	Solo Riscaldamento	33	Multi	CHYHBH08AV32	2.950,00	EHYKOMB33AA2	2.863,00

Messa in funzione Hybrid OBBLIGATORIA prezzo netto 165 €

Accessori per Altherma MultiHybrid

Accessori Obbligatori	Codice	Prezzo in €
Controllore cronotermostato a parete. Sistema di controllo intelligente per la gestione completa del sistema, eventualmente utilizzabile anche come cronotermostato ambiente	EKRUCBL1	287,00
Accessori Codice	Codice	Prezzo in €
 Coperchio per interconnessioni idrauliche HydroBox/Caldaia Coperchio in lamiera di copertura delle interconnessioni tra unità interna Hydrobox e caldaia a condensazione	EKHY093467	82,00
 Kit cambio gas GPL per: Altherma R Hybrid Multi + Hybrid Altherma H Hybrid (32kW)	EKHY075787	29,50
 Valvola di bypass DN 20 con attacco angolare Valvola di by-pass differenziale regolabile con scala graduata, campo taratura 1-6 m.c.a. Compreso in fornitura per unità interne Bi-bloc e Integrated.	IT.VALVOLABYPASS	172,00

Per ulteriori accessori consultare la pagina dedicata ai sistemi ibridi Altherma

Kit Altherma MultiHybrid - Solo unità interne

COMPREDONO

- > Unità interna + caldaia
- > Controllore evoluto di Sistema EKRUCBL1
- > Coperchio per connessioni idrauliche EKHY093467

Pdc	Modello	Caldaia	Esterna	Interna	Caldaia	Codice Kit	Prezzo in €
5	Solo Riscaldamento	33	-	CHYHBH05AV32	EHYKOMB33AA2	SB.I-CHYHBH05/33A2	6.161,00
8	Solo Riscaldamento	33	-	CHYHBH08AV32	EHYKOMB33AA2	SB.I-CHYHBH08/33A2	6.182,00

UNITÀ ESTERNE

SERIE MXF a 2 e 3 attacchi

BLUEEVOLUTION



Unità esterna	N.° Max Unità interne	POTENZA		CLASSE ENERGETICA** Raffrescamento/ Riscaldamento	CT 3.0*	Detr. Fisc.	Prezzo [€]
		Raffrescamento kW	Riscaldamento kW				
2MXF40A	2	1,50~4,00~4,20	1,30~4,20~4,60	A++/A+	✓	✓	2.335,00
2MXF50A	2	1,80~5,00~5,30	1,20~5,60~5,80	A++/A+	✓	✓	2.786,00
3MXF52A/A9	3	1,80~5,00~6,70	1,30~6,80~8,00	A++/A+	✓	✓	3.843,00
3MXF68A/A9	3	1,96~6,80~7,24	2,20~8,60~10,54	A++/A+	✓	✓	4.613,00

* Per le combinazioni che beneficiano delle detrazioni fiscali o del piano di incentivazione conto termico consultare www.daikin.it

** Classi Energetiche relative ad una combinazione al 100% del carico nominale. Per i dati tecnici delle possibili combinazioni consultare il catalogo Tabelle di Combinazione Multi o visitare il sito <https://energylabel.daikin.eu/>

TABELLE DI COMPATIBILITÀ

UNITÀ ESTERNA	RESIDENZIALI		
	SENSIRA FTXF-A/B CTXF-C/F		
	20	25	35
2MXF40A	•	•	•
2MXF50A	•	•	•
3MXF52A/A9	•	•	•
3MXF68A/A9	•	•	•

NOTE: Non è possibile collegare una sola unità interna (almeno 2). Per verificare che una combinazione specifica sia possibile, consultare i databook tecnici o i cataloghi dedicati.

SENSIRA



Wi-Fi integrato/incluso

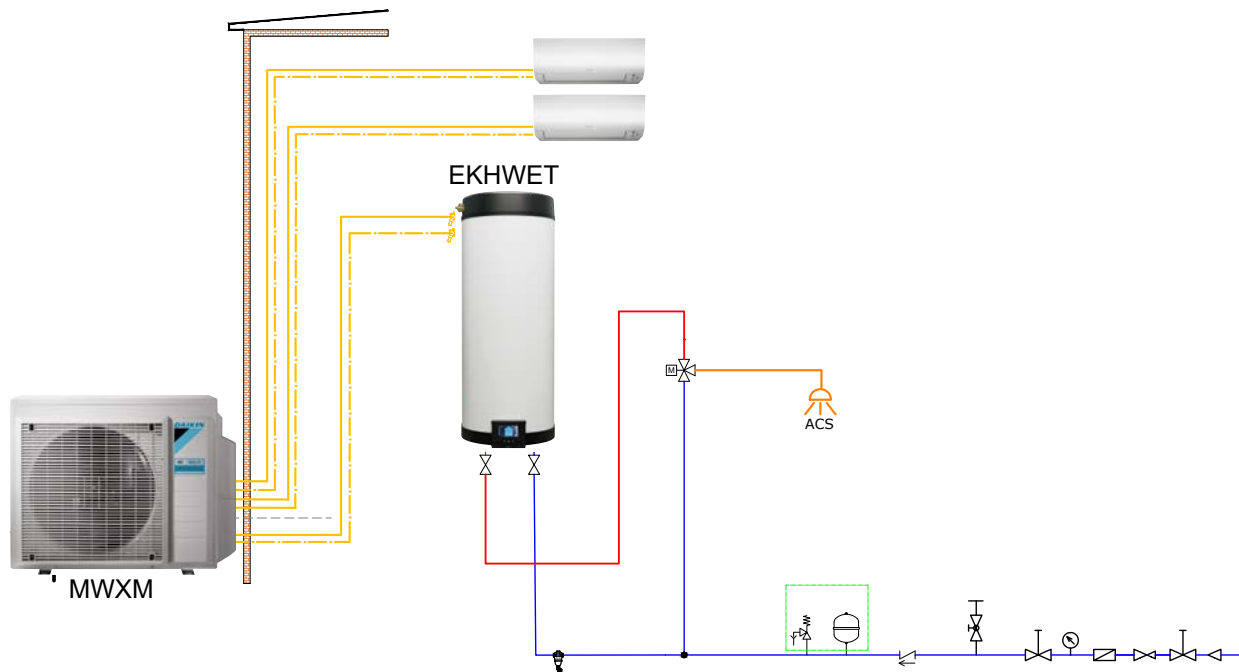
BLUEEVOLUTION



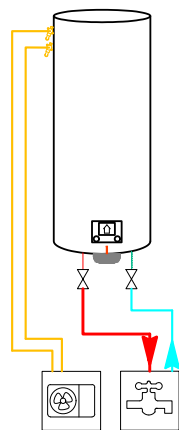
Modello	Portata aria max.	Prezzo [€]
	m³/h	
CTXF20F	480	367,00
CTXF25F	480	383,00
CTXF35F	480	463,00

Accessori		Prezzo [€]
BRC073	Comando a filo split	259,00
BRCW901A03	Filo di connessione BRC073 (3m)	37,00
BRCW901A08	Filo di connessione BRC073 (8m)	56,00
BRP069B45	Scheda Wi-Fi	97,00

Schema idraulico



KIT IDRAULICO



CONNESSIONI REFRIGERANTE Ø3/8" - Ø1/4"
CONNESSIONI ACS Ø3/4"

LEGENDA IDRAULICA

	POMPA		VALV. DI BYPASS		MANDATA
	VALV. ANTIGELO		VALV. MOTORIZZATA 2 VIE		RITORNO
	VALV. DI INTERCETTAZIONE		VALV. MOTORIZZATA 3 VIE		LINEA FRIGO
	VALV. MISCELATRICE		VALV. DI SICUREZZA		ACS
	VALV. DI SICUREZZA		FILTRO		AFS
	VALV. DI NON RITORNO		VASO DI ESPANSIONE		RICIRCOLO
	VALV. DI ISOLAMENTO		FILTRO DEFANGATORE MAGNETICO		
	VALV. DI TARATURA				

DISTANZA MASSIMA TUBAZIONI R32

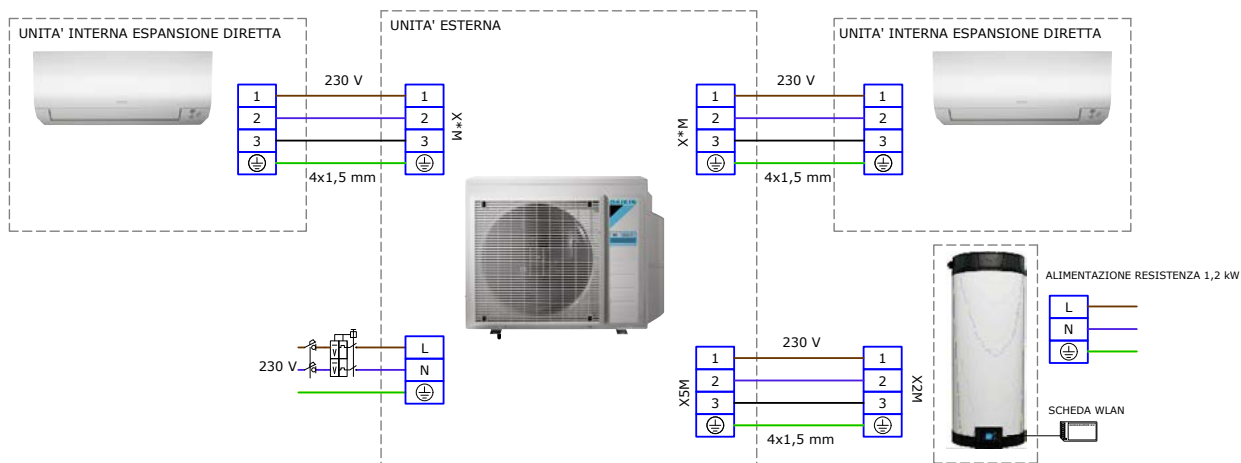
4MWXM 5MWXM

Distanza Max [m]	60	75
Distanza Max interne [m]	25	25

CARICA DI REFRIGERANTE	
4MWXM52	5MWXM90
2,2 kg	3,3 kg

CARICA DI REFRIGERANTE AGGIUNTIVA:
fare riferimento al manuale di installazione.

Schema elettrico



LEGENDA ELETTRICA

	DIFFERENZIALE	X5M 1-3: COLLEGAMENTO BOLLITORE	— LINEA
	MAGNETOTERMICO	X*M: ALIMENTAZIONI ELETTRICHE	— NEUTRO
	RELÉ		— TERRA
			— SEGNALE

PROTEZIONI ELETTRICHE

Alimentazioni elettriche Unità esterna		
MWXM	4MWXM52*	5MWXM90*
Corrente max (A)	14,6	25,9
Taglia interruttore magnetotermico differenziale	20A	32A
Classe Differenziale	A (consigliato F)	A (consigliato F)
Classe Magnetotermico		

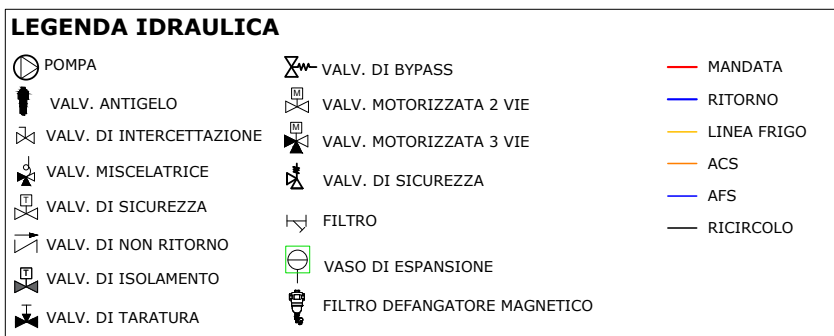
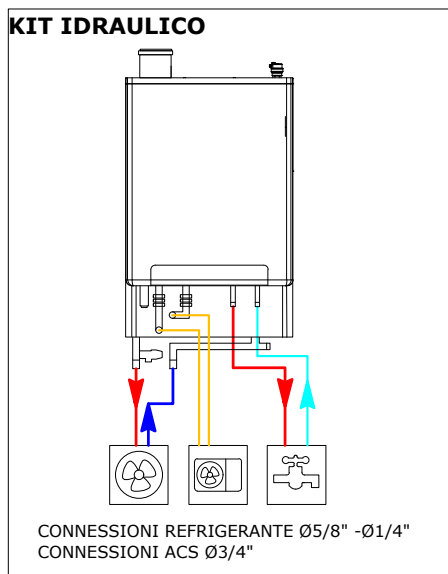
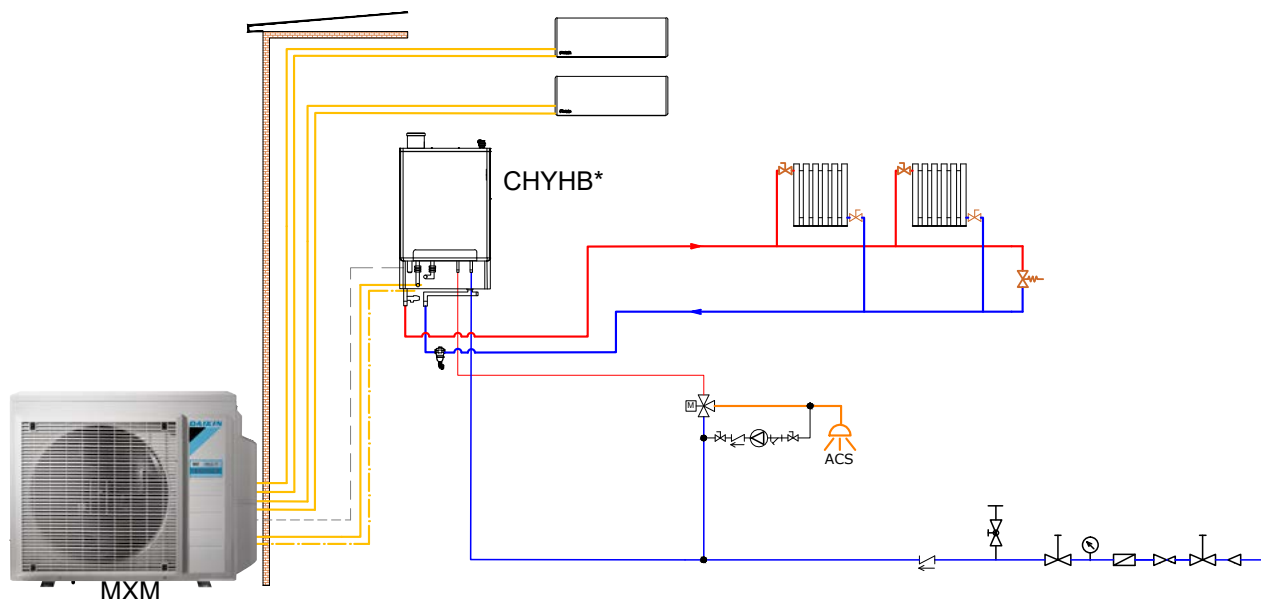
Lista materiale

SISTEMA MULTISPLIT*

N. Unità	Codice	Descrizione	Prezzo cad.
1	4MWXM52A9	Unità esterna multi R32 4 attacchi	4.286,00 €
2	FTXM25A	Perfera All Seasons Wall Interna 25	866,00 €
1	FTXM35A	Perfera All Seasons Wall Interna 35	999,00 €
1	EKHWET90BV3	Serbatio Multi+ 90 litri	2.814,00 €

* Taglia e modello esemplificativi da definire secondo necessità

Schema idraulico

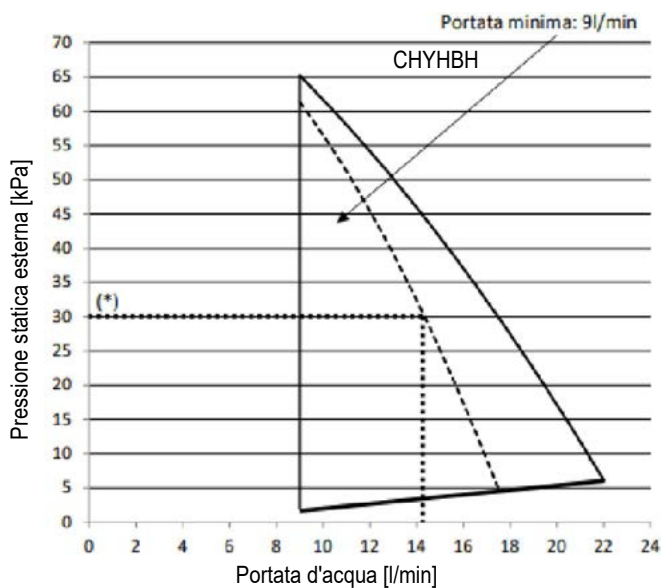


DISTANZA MASSIMA TUBAZIONI R32

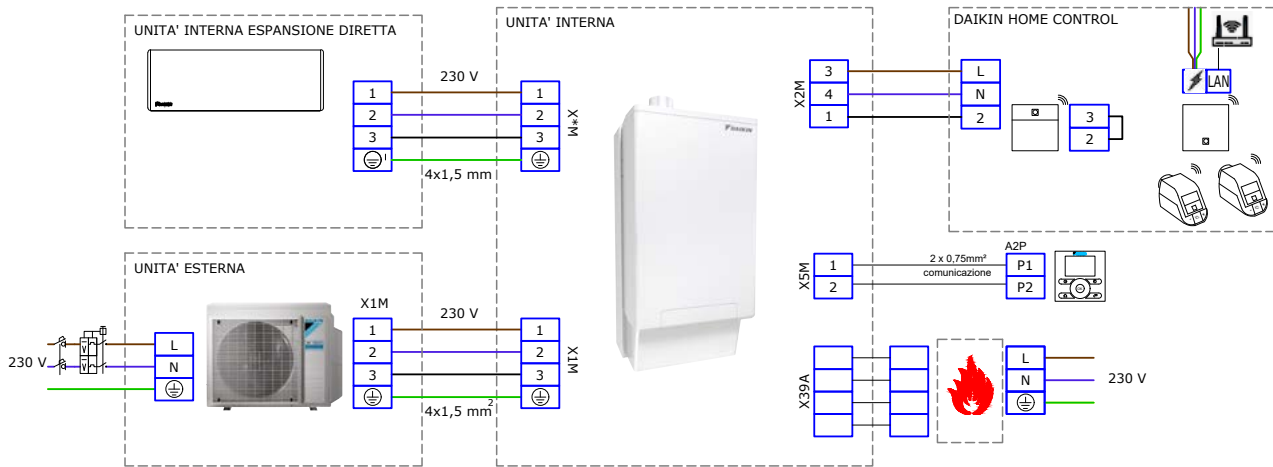
	2/3MXM	4MXM	5MXM
Distanza Max [m]	50	60	75
Distanza Max interne [m]	25	25	25

CARICA DI REFRIGERANTE				
3MXM40	3MXM68	4MXM68	4MXM80	5MXM90
2,2 kg	2,4 kg	2,6 kg	3,2 kg	3,3 kg

CARICA DI REFRIGERANTE AGGIUNTIVA:
fare riferimento al manuale di installazione.



Schema elettrico



LEGENDA ELETTRICA

	DIFFERENZIALE	X*M: ALIMENTAZIONI ELETTRICHE	— LINEA
	MAGNETOTERMICO	X5M 1-2: CONTATTO INTERFACCIA	— NEUTRO
	RELÉ	X2M: CONTATTO TERMOSTATO	— TERRA
			— SEGNALE

PROTEZIONI ELETTRICHE

Alimentazioni elettriche Unità esterna						
MXM	3MXM40*	3MXM52*	3MXM68*	4MXM68*	4MXM80*	5MXM90*
Corrente max (A)	16	16,3	19,8	19,8	20,4	25,9
Taglia interruttore magnetotermico differenziale	16 A	20 A	20A	25A	25A	32A
Classe Differenziale	A (consigliato F)	A (consigliato F)	A (consigliato F)	A (consigliato F)	A (consigliato F)	A (consigliato F)
Classe Magnetotermico	C	C	C			

Lista materiale

SISTEMA MULTISPLIT CON HYBRD*

N. Unità	Codice	Descrizione	Prezzo cad.
1	4MXM80A9	Unità esterna multi R32 4 attacchi	6.430,00 €
2	FTXM25A	Perfera All Seasons Wall Interna 25	866,00 €
1	FTXM35A	Perfera All Seasons Wall Interna 35	999,00 €
1	CHYHBH05AV32	Unità Interna HydroBox per multi 5 kW solo riscaldamento	2.929,00 €
1	EHYKOMB33AA2	Caldaia a condensazione per riscaldamento e ACS 33kW	2.863,00 €

ACCESSORI OBBLIGATORI

N. Unità	Codice	Descrizione	Prezzo cad.
1	EKRUCBL1	Controllore evoluto a parete	287,00 €

* Taglia e modello esemplificativi da definire secondo necessità

ACCESSORI

N. Unità	Codice	Descrizione	Prezzo cad.
1	IT.VALVOLABYPASS	Valvola differenziale bypass 3/4"	172,00 €
1	IT.DEFANG-OT	Filtro defangatore magnetico lineare 1"	358,00 €
1	156015	Miscelatore Termostatico VTA32	182,00 €
1	EKHY093467	Coperchio per connessione idrauliche Hybrid	82,00 €
1	EKVK1A	Set per collegamento idraulico Hybrid	287,00 €
1	EKHY090707	Adattatore per collegamento fumi sdoppiato 2xDN80	43,00 €

SISTEMA DI TERMOREGOLAZIONE DAIKIN HOME CONTROL*

N. Unità	Codice	Descrizione	Prezzo cad.
1	BRP069A62	LAN Adapter per controllo via APP	246,00 €
1	EKRACPUR1PA	Access point per sistema multizona	133,00 €
1	EKRMBEV1V3	Multi I/O Box per sistema multizona	313,00 €
*	EKRRVATR2BA	Testina per valvola termostatica da radiatore	106,00 €

* Modelli e quantità da definire secondo necessità



A woman with long, wavy blonde hair and blue eyes is lying on a grey sofa, reading a magazine. She is wearing a light purple long-sleeved shirt and has her chin resting on her hand. The magazine she is reading has the title '2012 Journal de Compétences' visible on the cover. In the background, there is a window with a black frame and a light-colored wall. A blue semi-transparent box is overlaid on the right side of the image, containing the text 'Purificatori d'aria' in white.

Purificatori d'aria

PURIFICATORI D'ARIA

MC55W



Telecomando ad infrarossi

Modello	Portata aria m3/h (max)	Portata aria max.		Prezzo [€]
		Potenza assorbita Watt (silent - turbo)	Livello sonoro dB(A) (silent - turbo)	
MC55W	330,00	8 - 37	19 - 53	800,00

NEW MCK555AW



con funzione umidificazione



Telecomando ad infrarossi

Modello	Portata aria m3/h (max)	Capacità di umidificazione (ml/h)	Capacità serbatoio (L)	Prezzo [€]
MCK555AW	330,00	500,00	2,7	1.000,00

MC80Z



Modello	Portata aria m3/h (max)	Portata aria max.		Prezzo [€]
		Potenza assorbita Watt (silent - turbo)	Livello sonoro dB(A) (silent - turbo)	
MC80Z	480,00	9-80	19-55	1.149,00

MCK70ZH/W



con funzione umidificazione



MCK70ZH

MCK70ZW

Modello	Portata aria m3/h (max)	Capacità di umidificazione (ml/h)	Capacità serbatoio (L)	Prezzo [€]
MCK70ZH	420,00	700	3,4	1.229,00
MCK70ZW	420,00	700	3,4	1.229,00

Accessori		Prezzo [€]
KAFP080B4	Filtro HEPA antipolvere (per MC55W e MCK55W)	258,00
KNME109A4E	Filtro per umidificazione (per MCK555AW)	206,00
BAFP500A	Filtro antipolvere (per MCK555AW)	168,00
BAFT501A	Filtro antipolvere (per MC80Z e MCK70ZH/W)	249,00
KNME108A4E	Filtro per umidificazione (per MCK70ZH/W)	214,00
KNME080A4	Filtro per umidificazione (per MCK55W)	145,00
KAC017A4E	Filtro fotocatalitico "pieghettato" confezione da 5 pezzi (per MC70L)	134,00
KAC998	Filtro pieghettato (per MCK75J)	156,00
KNME998	Filtro per umidificazione (per MCK75J)	89,00

Purificatori commerciali



PURIFICATORE con filtro HEPA H14

BR00000554



Modello	Portata aria di progetto m3/h	Portata aria max.		Prezzo [€]
		Potenza assorbita Watt	Pressione sonora dB(A)	
BR00000554	2.000	379	55,9	6.223,00

PURIFICATORE con filtro HEPA H14 - Schermo LCD - Prefiltro a carbone attivo

BR00000676



Modello	Portata aria di progetto m3/h	Portata aria max.		Prezzo [€]
		Potenza assorbita Watt	Pressione sonora dB(A)	
BR00000676	2.000	379	55,9	7.615,00

Accessori		Prezzo [€]
1493299990	Filtro di ricambio HEPA H14 (BR00000554 e BR00000676)	756,00
4531002424	Prefiltro di ricambio RedPleat (BR00000554)	133,00
4139002424	Prefiltro di ricambio RedPleat Carboni (BR00000676)	209,00

A photograph of a modern cafe interior. In the foreground, a woman with dark hair tied up, wearing a teal cardigan over a light green top and blue jeans, walks towards the left. She has a light blue shoulder bag. In the background, a man in a light blue shirt and dark jeans sits at a white table, working on a laptop. The cafe has dark wood flooring, white walls, and large windows. A blue rectangular box is overlaid on the right side of the image, containing the text 'Mini Sky Monosplit' in white.

Mini Sky Monosplit

Unità esterna RZAG-A /B **SkyAir A-series**

- › Lunghezza massima delle tubazioni fino a 50 m, fino a 30 m senza carica aggiuntiva
- › Campo di funzionamento esteso fino a -20°C in riscaldamento e raffreddamento
- › Supporta la funzione Duty Rotation
- › Soluzione ottimale per il raffreddamento di infrastrutture IT



Tabella combinazioni asimmetriche per raffreddamento di infrastrutture IT



	FTXM-N/R/A ⁽¹⁾				FNA-A9			FDXM-F9			FBA-A9						FHA-A9						FFA-A9						FCAG-B					
capacity class	35	50	60	71	35	50	60	35	50	60	35	50	60	71	100	125	140	35	50	60	71	100	125	140	35	50	60	35	50	60	71	100	125	140
RZAG35A/B	P	A*			P	A*		P	A*		P	A*						P	A*						P	A*		P	A*					
RZAG50A/B		P	A			P	A		P	A		P	A						P	A						P	A		P	A				
RZAG60A/B			P	A*			P			P			P	A*						P	A*						P			P	A*			

P = Pair; A = Asimmetriche; A* = Necessario giunto per combinazioni asimmetriche ASYCPIR; (1) = Funzione Duty Rotation non disponibile

Accessori		Prezzo [€]
ASYCPIR	Giunto per combinazioni asimmetriche	34,50

PERFERA ALL SEASONS

FTXM-A

BLUEEVOLUTION



Unità Interna	Unità Interna Prezzo [€]	Unità Esterna	Unità Esterna Prezzo [€]	Capacità e efficienza				CLASSE ENERGETICA Raffreddamento /Riscaldamento	CT 3.0	Detr. Fisc.	Prezzo tot [€]
				Raffreddamento		Riscaldamento					
				kW	SEER	kW	SCOP				
FTXM35A	999,00	RZAG35A/B	2.147,00	3,5	7,70	4,0	4,60	A++/A++	✓	✓	3.146,00
FTXM50A	1.438,00	RZAG50A/B	2.441,00	5,0	7,41	6,0	4,60	A++/A++	✓	✓	3.879,00
FTXM60A	1.844,00	RZAG60A/B	2.732,00	6,0	6,90	7,0	4,35	A++/A+	✓	-	4.576,00

Accessori		Prezzo [€]
BRC073	Comando a filo split (necessario EKRS21)	259,00
BRCW901A03	Filo di connessione BRC073 (3m)	37,00
BRCW901A08	Filo di connessione BRC073 (8m)	56,00
KRP413A1S	Adattatore di cablaggio per controllo remoto (necessario EKRS21)	478,00
KRP928A2S	Adattatore di interfaccia per DIII-NET (necessario EKRS21)	456,00
KLIC-DDV3	Interfaccia KNX (necessario EKRS21)	356,00
EKRS21	Adattatore per connettore S21	19,00

UNITÀ A PAVIMENTO DA INCASSO

FNA-A9

Comando da acquistare a parte



Estensione garanzia gratuita Kizuna
solo in combinazione con unità esterne RXM



Unità Interna	Unità Interna Prezzo [€]	Unità Esterna	Unità Esterna Prezzo [€]	Capacità e efficienza				CLASSE ENERGETICA Raffrescamento /Riscaldamento	CT 3.0	Detr. Fisc.	Prezzo tot [€]
				Raffrescamento		Riscaldamento					
				kW	SEER	kW	SCOP				
FNA25A9	851,00	RXM25A9	1.371,00	2,6	5,68	3,2	4,24	A+/A+	✓	✓	2.222,00
FNA35A9	1.052,00	RXM35A9	1.589,00	3,4	5,70	4,0	4,05	A+/A+	✓	-	2.641,00
FNA50A9	1.226,00	RXM50A(9/8)	2.378,00	5,0	5,77	5,8	4,09	A+/A+	✓	-	3.604,00
FNA60A9*	1.349,00	RXM60A	2.782,00	6,0	5,56	7,0	4,16	A/A+	✓	-	4.131,00

FNA35A9*	1.052,00	RZAG35A/B	2.147,00	3,5	5,90	4,0	3,90	A+/A	✓	-	3.199,00
FNA50A9*	1.226,00	RZAG50A/B	2.441,00	5,0	5,90	5,0	3,90	A+/A	✓	-	3.667,00
FNA60A9*	1.349,00	RZAG60A/B	2.732,00	6,0	5,70	7,0	3,90	A+/A	✓	-	4.081,00

* Fare particolare attenzione alle note riportate nel manuale d'installazione per cariche di refrigerante finali (precarica + carica aggiuntiva) superiore a 1,842 Kg.

Comandi (listino Accessori) (obbligatorio l'abbinamento con il BRC1H)		Prezzo [€]
BRC1H52W(7)	Comando a filo BT colore Bianco	246,00
BRC1H52K(7)	Comando a filo BT colore Nero	246,00
BRC1H52S(7)	Comando a filo BT colore Argento	246,00

Accessori		Prezzo [€]
KRP1B56	Adattatore di cablaggio	279,00
KRP4A54	Adattatore di cablaggio per controllo remoto unità interna	383,00
KRCS01-4	Sensore remoto di temperatura	149,00
K.RSS	Sensore di temperatura wireless	191,00
BRP069C81	Scheda Wi-Fi	116,00
KLIC-DI_V2	Interfaccia KNX	376,00


CANALIZZABILE ULTRAPIATTA

FDXM-F9

Comando da acquistare a parte



Estensione garanzia gratuita Kizuna
solo in combinazione con unità esterne RXM



Unità Interna	Unità Interna Prezzo [€]	Unità Esterna	Unità Esterna Prezzo [€]	Capacità e efficienza				CLASSE ENERGETICA Raffrescamento /Riscaldamento	CT 3.0	Detr. Fisc.	Prezzo tot [€]
				Raffrescamento		Riscaldamento					
				kW	SEER	kW	SCOP				
FDXM25F9	836,00	RXM25A9	1.371,00	2,4	5,68	3,2	4,24	A+/A+	✓	✓	2.207,00
FDXM35F9	1.065,00	RXM35A9	1.589,00	3,4	5,26	4,0	3,88	A/A	✓	-	2.654,00
FDXM50F9	1.353,00	RXM50A(9/8)	2.378,00	5,0	5,77	5,8	3,93	A+/A	✓	-	3.731,00
FDXM60F9	1.579,00	RXM60A	2.782,00	6,0	5,56	7,0	3,80	A/A	✓	-	4.361,00

FDXM35F9	1.065,00	RZAG35A/B	2.147,00	3,5	5,90	4,0	3,90	A+/A	✓	-	3.212,00
FDXM50F9	1.353,00	RZAG50A/B	2.441,00	5,0	5,90	5,0	3,90	A+/A	✓	-	3.794,00
FDXM60F9	1.579,00	RZAG60A/B	2.732,00	6,0	5,70	7,0	3,90	A+/A	✓	-	4.311,00

Comandi (listino Accessori)		Prezzo [€]
BRC1H52W(7)	Comando a filo BT colore Bianco	246,00
BRC1H52K(7)	Comando a filo BT colore Nero	246,00
BRC1H52S(7)	Comando a filo BT colore Argento	246,00
BRC1E53A	Comando a filo standard	252,00
BRC4C65	Comando a infrarossi	324,00

Accessori		Prezzo [€]
KRP1B56	Adattatore di interfaccia	279,00
KRP4A54	Adattatore di cablaggio per controllo remoto unità interna	383,00
KRCS01-4	Sensore remoto di temperatura	149,00
BRP7A54	PCB adattatore per interblocco	163,00
KRP1BD101	Box di installazione per PCB adattatore	123,00
BAE20A62	Filtro autopulente (25-35)	743,00
BAE20A102	Filtro autopulente (50-60)	850,00
BRP069C81	Scheda Wi-Fi	116,00
KLIC-DI_V2	Interfaccia KNX	376,00

CANALIZZABILE DC INVERTER MEDIA PREVALENZA

FBA-A9



Comando da acquistare a parte

Estensione garanzia gratuita Kizuna
solo in combinazione con unità esterne RXM

Unità Interna	Unità Interna Prezzo [€]	Unità Esterna	Unità Esterna Prezzo [€]	Capacità e efficienza				CLASSE ENERGETICA Raffrescamento /Riscaldamento	CT 3.0	Detr. Fisc.	Prezzo tot [€]
				Raffrescamento		Riscaldamento					
				kW	SEER	kW	SCOP				
FBA35A9	1.362,00	RXM35A9	1.589,00	3,4	6,23	4,0	4,07	A++/A+	✓	✓	2.951,00
FBA50A9	1.456,00	RXM50A(9/8)	2.378,00	5,0	6,27	5,5	4,06	A++/A+	✓	✓	3.834,00
FBA60A9	1.558,00	RXM60A	2.782,00	5,7	5,91	7,0	4,01	A+/A+	✓	✓	4.340,00

FBA35A9	1.362,00	RZAG35A/B	2.147,00	3,5	6,12	4,0	4,10	A++/A+	✓	✓	3.509,00
FBA50A9	1.456,00	RZAG50A/B	2.441,00	5,0	6,30	6,0	4,10	A+/A+	✓	✓	3.897,00
FBA60A9	1.558,00	RZAG60A/B	2.732,00	6,0	6,15	7,0	4,10	A++/A+	✓	✓	4.290,00

Comandi (listino Accessori)		Prezzo [€]
BRC1H52W(7)	Comando a filo BT colore Bianco	246,00
BRC1H52K(7)	Comando a filo BT colore Nero	246,00
BRC1H52S(7)	Comando a filo BT colore Argento	246,00
BRC1E53A	Comando a filo standard	252,00
BRC4C65	Comando infrarossi	324,00

Accessori		Prezzo [€]
KRP4A53	Adattatore di cablaggio per controllo remoto unità interna	285,00
KRP1B54	Scheda interfaccia per eventuale ventilatore aria esterna	279,00
KDAP25A56	Convogliatore mandata aria con 2 attacchi per canali circolari FBA35-50	222,00
KDAP25A71	Convogliatore mandata aria con 2 attacchi per canali circolari FBA60	456,00
K.RSS	Sensore di temperatura wireless	191,00
BRP069C81	Scheda Wi-Fi	116,00
KLIC-DI_V2	Interfaccia KNX	376,00

PENSILE A SOFFITTO

FHA-A9



Comando da acquistare a parte

Estensione garanzia gratuita Kizuna
solo in combinazione con unità esterne RXM

Unità Interna	Unità Interna Prezzo [€]	Unità Esterna	Unità Esterna Prezzo [€]	Capacità e efficienza				CLASSE ENERGETICA Raffrescamento /Riscaldamento	CT 3.0	Detr. Fisc.	Prezzo tot [€]
				Raffrescamento		Riscaldamento					
				kW	SEER	kW	SCOP				
FHA35A9	1.455,00	RXM35A9	1.589,00	3,4	6,24	4,0	4,43	A++/A+	✓	✓	3.044,00
FHA50A9	1.528,00	RXM50A(9/8)	2.378,00	5,0	5,92	6,0	3,86	A+/A	✓	-	3.906,00
FHA60A9	1.635,00	RXM60A	2.782,00	5,7	6,08	7,2	3,87	A+/A	✓	-	4.417,00

FHA35A9	1.455,00	RZAG35A/B	2.147,00	3,5	6,40	4,0	4,10	A++/A+	✓	✓	3.602,00
FHA50A9	1.528,00	RZAG50A/B	2.441,00	5,0	6,80	5,8	4,30	A++/A+	✓	-	3.969,00
FHA60A9	1.635,00	RZAG60A/B	2.732,00	6,0	6,60	7,0	4,20	A++/A+	✓	-	4.367,00

Comandi (listino Accessori)		Prezzo [€]
BRC1H52W(7)	Comando a filo BT colore Bianco	246,00
BRC1H52K(7)	Comando a filo BT colore Nero	246,00
BRC1H52S(7)	Comando a filo BT colore Argento	246,00
BRC1E53A	Comando a filo standard	252,00
BRC7GA53-9	Comando a infrarossi	492,00

Accessori		Prezzo [€]
KRP4A53	Adattatore di cablaggio per controllo remoto unità interna	285,00
KRP1B54	Scheda interfaccia per eventuale ventilatore aria esterna	279,00
DTA112B51	Adattatore di interfaccia	295,00
K.RSS	Sensore di temperatura wireless	191,00
BRP069C81	Scheda Wi-Fi	116,00
KLIC-DI_V2	Interfaccia KNX	376,00

CASSETTA DA INCASSO

Fully Flat a 4 vie 600X600



FFA-A9

Comando e griglia da acquistare a parte

Estensione garanzia gratuita Kizuna
solo in combinazione con unità esterne RXM

Unità Interna	Unità Interna Prezzo [€]	Unità Esterna	Unità Esterna Prezzo [€]	Capacità e efficienza				CLASSE ENERGETICA Raffrescamento/Riscaldamento	CT 3.0	Detr. Fisc.	Prezzo tot [€]
				Raffrescamento		Riscaldamento					
				kW	SEER	kW	SCOP				
FFA25A9	782,00	RXM25A9	1.371,00	2,5	6,17	3,2	4,24	A++/A+	✓	-	2.153,00
FFA35A9	1.052,00	RXM35A9	1.589,00	3,4	6,38	4,2	4,10	A++/A+	✓	✓	2.641,00
FFA50A9	1.075,00	RXM50A(9/8)	2.378,00	5,0	5,98	5,8	3,90	A+/A	✓	-	3.453,00
FFA60A9	1.652,00	RXM60A	2.782,00	5,7	5,76	7,0	4,04	A+/A+	✓	-	4.434,00
FFA35A9	1.052,00	RZAG35A/B	2.147,00	3,5	6,40	4,0	3,80	A++/A+	✓	✓	3.199,00
FFA50A9	1.075,00	RZAG50A/B	2.441,00	5,0	6,30	5,8	4,01	A++/A+	✓	-	3.516,00
FFA60A9	1.652,00	RZAG60A/B	2.732,00	6,0	5,80	7,0	4,04	A+/A+	✓	-	4.384,00
Comandi (listino Accessori)											Prezzo [€]
BRC1H52W(7)	Comando a filo BT colore Bianco										246,00
BRC1H52K(7)	Comando a filo BT colore Nero										246,00
BRC1H52S(7)	Comando a filo BT colore Argento										246,00
BRC1E53A	Comando a filo standard										252,00
BRC7F530W/S	Comando a infrarossi										324,00
Griglie (listino Accessori)											Prezzo [€]
BYFQ60CW	Pannello decorativo Bianco										527,00
BYFQ60CS	Pannello decorativo Argento										564,00
Accessori											Prezzo [€]
BRYQ60AW	Sensore di presenza e temperatura ad infrarossi per griglia Bianca (con comando a filo)										189,00
BRYQ60AS	Sensore di presenza e temperatura ad infrarossi per griglia Silver(con comando a filo)										189,00
KRP1B57	Scheda interfaccia per eventuale ventilazione esterna										279,00
KRP4A53	Adattatore di cablaggio per controllo remoto unità interna										285,00
KDDQ44XA60	Kit di presa aria esterna										295,00
KRP1BD101	Scatola di installazione per scheda adattatore										123,00
BRP069C81	Scheda Wi-Fi										116,00
KLIC-DI_V2	Interfaccia KNX										376,00

Round Flow



FCAG-B

Comando e griglia da acquistare a parte

Estensione garanzia gratuita Kizuna
solo in combinazione con unità esterne RXM

BLUEEVOLUTION

Unità Interna	Unità Interna Prezzo [€]	Unità Esterna	Unità Esterna Prezzo [€]	Capacità e efficienza				CLASSE ENERGETICA Raffrescamento/Riscaldamento	CT 3.0	Detr. Fisc.	Prezzo tot [€]
				Raffrescamento		Riscaldamento					
				kW	SEER	kW	SCOP				
FCAG35B	1.396,00	RXM35A9	1.589,00	3,5	6,35	4,2	4,90	A++/A+	✓	✓	2.985,00
FCAG50B	1.438,00	RXM50A(9/8)	2.378,00	5,0	6,54	6,0	4,30	A++/A+	✓	-	3.816,00
FCAG60B	1.499,00	RXM60A	2.782,00	7,0	6,4	7,0	4,20	A++/A+	✓	-	4.281,00
FCAG35B	1.396,00	RZAG35A/B	2.147,00	3,5	7,3	4,0	4,30	A++/A+	✓	✓	3.543,00
FCAG50B	1.438,00	RZAG50A/B	2.441,00	5,0	6,8	5,8	4,30	A++/A+	✓	-	3.879,00
FCAG60B	1.499,00	RZAG60A/B	2.732,00	6,0	6,6	7,0	4,25	A++/A+	✓	-	4.231,00
Comandi (listino Accessori)											Prezzo [€]
BRC1H52W(7)	Comando a filo BT colore Bianco										246,00
BRC1H52K(7)	Comando a filo BT colore Nero										246,00
BRC1H52S(7)	Comando a filo BT colore Argento										246,00
BRC1E53A	Comando a filo standard										252,00
BRC7FA532F	Comando a infrarossi per griglia standard/autopulente										324,00
BRC7FB532F	Comando a infrarossi per griglia di design										324,00
BRC7FB532FB	Comando a infrarossi per griglia di design nera										324,00
Griglie (listino Accessori)											Prezzo [€]
BYCQ140E	Griglia standard										512,00
BYCQ140EGF	Griglia con filtro autopulente maglia fine										1.042,00
BYCQ140EP	Griglia design										717,00
BYCQ140EPB	Griglia design nero										1.008,00
Accessori											Prezzo [€]
BRYQ140B	Sensore presenza a pavimento (solo con comando a filo)										189,00
BRYQ140C	Sensore presenza a pavimento per griglia di design (solo con comando a filo)										189,00
BRYQ140CB	Sensore presenza a pavimento per griglia di design nera (solo con comando a filo)										189,00
KDDP55C160-1	Kit ripresa aria esterna (richiede la KDDP55D160-2)										598,00
KDDP55D160-2	Kit ripresa aria esterna (richiede la KDDP55C160-1)										475,00
KDBHQ56B140	Pannello accensione feritoia di mandata										170,00
KRP1BA58	Adattatore di cablaggio con 2 segnali esterni										279,00
EKR1C12	Adattatore di cablaggio con 4 segnali esterni										178,00
KRP4A53	Adattatore di cablaggio per controllo remoto unità interna										285,00
KRCS01-7B	Sensore remoto di temperatura										292,00
BRP069C82	Scheda Wi-Fi										165,00
EWHAR1	Cavo aggiuntivo per collegamento BRP069C82 a griglia autopulente										24,00
K.RSS	Sensore di temperatura wireless (richiede EKEWTSC-2)										191,00
EKEWTSC-2	Adattatore per K.RSS										26,50
BAEF125AWB	Kit streamer UV-C (solo con BYCQ140E)										920,00
BAF55A125	Filtro ricambio kit streamer UV-C (solo con BYCQ140E)										171,00
BAF552AA160	1 Filtro alta efficienza ISO16890 (ePM10 60%/65%) e EN779 (G4/M5) (solo con BYCQ140E)										78,00
BAF552AA160-5	5 Filtri alta efficienza ISO16890 (ePM10 60%/65%) e EN779 (G4/M5) (solo con BYCQ140E)										341,00
BAF552AA160-10	10 Filtri alta efficienza ISO16890 (ePM10 60%/65%) e EN779 (G4/M5) (solo con BYCQ140E)										631,00



ROUND FLOW CASSETTE

BYCQ140EP

versione bianca

BYCQ140EPB

versione nera





Sky Air A-series

Nuovo comando a filo MADOKA

Impostazioni avanzate e funzionalità aggiuntive disponibili via APP Madoka Assistant su smartphone (collegamento tramite Bluetooth)



Bianco RAL9003
BRC1H52W(7)



Argento RAL9006
BRC1H52S(7)



Nero RAL9005
BRC1H52K(7)



reddot award 2014
winner

Panoramica dei principali vantaggi

		<i>SkyAir</i> Alpha-series	<i>SkyAir</i> Advance-series	<i>SkyAir</i> Active-series	
		RZAG	RZASG	AZAS	
Pittogrammi	Efficienza stagionale Uso intelligente dell'energia	L'efficienza stagionale mostra in modo più realistico il livello di efficienza di un climatizzatore nell'arco di un'intera stagione di raffreddamento o riscaldamento.	A++	A+	A
	Tecnologia a Inverter	In combinazione con unità esterne controllate a Inverter.	●	●	●
	Tecnologia di sostituzione	Dall'01/01/2015 è proibito effettuare assistenza e manutenzione a impianti con R-22: ciò significa che è impossibile riparare sistemi con R-22. Evitate ai vostri clienti tempi di fermo inaspettati e sostituite questi sistemi adesso!	●	●	●
Comfort	Modalità notturna	Riduce automaticamente il rumore durante il funzionamento dell'unità esterna.	●	●	●
	Commutazione automatica raffreddamento-riscaldamento	Seleziona automaticamente la modalità raffreddamento o riscaldamento per ottenere la temperatura impostata.	●	●	●
Altre funzioni	Temperatura del refrigerante variabile	Tecnologia che garantisce maggior comfort e risparmi sui costi di esercizio.	●		
	Applicazione twin/triple/doppio twin	Possibilità di collegare 2, 3 o 4 unità interne a una singola unità esterna, anche con capacità diverse. Tutte le unità interne funzionano nella stessa modalità (raffreddamento o riscaldamento), attivabile mediante un unico telecomando.	●	●	
	Compressore Swing	Le unità esterne sono provviste del compressore swing Daikin, rinomato per la sua bassa rumorosità e per l'elevata efficienza energetica.	●	●	●
	Capacità garantita fino a -20°C	Le unità Daikin sono adatte a tutti i climi, anche a rigide condizioni invernali, grazie al campo di funzionamento fino a -20°C.	●		
	Raffreddamento di infrastrutture IT	Per applicazioni di raffreddamento di infrastrutture IT altamente sensibili, con impostazioni di raffreddamento dedicate e possibilità di combinazioni asimmetriche per massimizzare l'affidabilità del sistema.	●		

Vantaggi tecnici

Struttura unica e compatta del ventilatore	●	●	●
Lunghezza massima delle tubazioni	85 m	50 m	30 m
Nuovo design del pannello frontale	●	●	●
Display a 7 segmenti	●	●	●
Maggiore precarica di refrigerante eseguita dal costruttore	●		
Controllo delle perdite integrato	●		
Circolazione speciale del refrigerante nella piastra di fondo	●		
Circolazione del refrigerante nello scambiatore di calore	●	●	●
Compressore swing per R32	●	●	●
Schede elettroniche raffreddate con refrigerante	●	●	●
Intelligent Tablet controller - App Residential Controller	●	●	●

Round Flow FCAG-B

Cassetta da incasso con flusso d'aria a 360°

Flap maggiorato per una migliore distribuzione dell'aria così da raggiungere ogni punto della stanza

Nuovo design per evitare l'accumulo di fuliggine sul soffitto grazie all'effetto coanda: l'aria lambisce perfettamente la superficie

Nuova funzione ACTIVE CIRCULATION AIRFLOW per il miglior comfort e risparmio di energia nei transitori: fino al 10% di risparmio in riscaldamento

IN VERSIONE CON FILTRO AUTOPULENTE A MAGLIA FINE:

- PULIZIA AUTOMATICA SINONIMO DI EFFICIENZA ENERGETICA E MASSIMO COMFORT
- IDEALE PER LUOGHI CARATTERIZZATI DALLA PRESENZA DI POLVERI SOTTILI, COME I NEGOZI DI ABBIGLIAMENTO

IN VERSIONE DI DESIGN ORA ANCHE NELLA COLORAZIONE NERA

COMFORT

COMPATTEZZA

Solo 204 mm di altezza del corpo cassetta fino alla taglia 71, 246 mm dalla taglia 100 alla 140

CASSETTA DA INCASSO

Round Flow "Supercassette"



DAIKIN



Wi-Fi ready

FCAHG-H

Comando e griglia da acquistare a parte

Monof. 230V o Trif. 400V	Unità Interna	Unità Interna Prezzo [€]	Unità Esterna	Unità Esterna Prezzo [€]	Capacità e efficienza				CLASSE ENERGETICA Raffrescamento /Riscaldamento	CT 3.0	Detr. Fisc.	Prezzo tot [€]
					Raffrescamento		Riscaldamento					
					kW	SEER	kW	SCOP				
1ph	FCAHG71H	1.754,00	RZAG71NV1	2.935,00	6,8	7,72	7,5	4,61	A++/A++	✓	✓	4.689,00
	FCAHG100H	1.961,00	RZAG100NV1	3.767,00	9,5	7,35	10,8	4,81	A++/A++	✓	✓	5.728,00
	FCAHG125H	2.279,00	RZAG125NV1	4.089,00	12,1	-	13,5	-	-	✓	✓	6.368,00
	FCAHG140H	2.387,00	RZAG140NV1	4.489,00	13,4	-	15,5	-	-	✓	-	6.876,00
3ph	FCAHG71H	1.754,00	RZAG71NY1	3.023,00	6,8	7,72	7,5	4,61	A++/A++	✓	✓	4.777,00
	FCAHG100H	1.961,00	RZAG100NY1	3.953,00	9,5	7,35	10,8	4,81	A++/A++	✓	✓	5.914,00
	FCAHG125H	2.279,00	RZAG125NY1	4.295,00	12,1	-	13,5	-	-	✓	✓	6.574,00
	FCAHG140H	2.387,00	RZAG140NY1	4.727,00	13,4	-	15,5	-	-	✓	-	7.114,00

Comandi (listino Accessori)		Prezzo [€]
BRC1H52W(7)	Comando a filo BT colore Bianco	246,00
BRC1H52K(7)	Comando a filo BT colore Nero	246,00
BRC1H52S(7)	Comando a filo BT colore Argento	246,00
BRC1E53A	Comando a filo standard	252,00
BRC7FA532F	Comando a infrarossi per griglia standard/autopulente	324,00
BRC7FB532F	Comando a infrarossi per griglia di design	324,00
BRC7FB532FB	Comando a infrarossi per griglia di design nera	324,00

Griglie (listino Accessori)		Prezzo [€]
BYCQ140E	Griglia standard	512,00
BYCQ140EGF	Griglia con filtro autopulente maglia fine	1.042,00
BYCQ140EP	Griglia design	717,00
BYCQ140EPB	Griglia design nero	1.008,00

Accessori		Prezzo [€]
BRYQ140B	Sensore presenza a pavimento (solo con comando a filo)	189,00
BRYQ140C	Sensore presenza a pavimento per griglia di design (solo con comando a filo)	189,00
BRYQ140CB	Sensore presenza a pavimento per griglia di design nera (solo con comando a filo)	189,00
KDDP55C160-1	Kit ripresa aria esterna (richiede la KDDP55D160-2)	598,00
KDDP55D160-2	Kit ripresa aria esterna (richiede la KDDP55C160-1)	475,00
KDBHQ56B140	Pannello accecamento feritoia di mandata	170,00
KRP1BA58	Adattatore di cablaggio con 2 segnali esterni	279,00
EKRP1C12	Adattatore di cablaggio con 4 segnali esterni	178,00
KRCS01-7B	Sensore remoto di temperatura	292,00
BRP069C82	Scheda Wi-Fi	165,00
EWHAR1	Cavo aggiuntivo per collegamento BRP069C82 a griglia autopulente	24,00
K.RSS	Sensore di temperatura wireless (richiede EKEWTSC-2)	191,00
EKEWTSC-2	Adattatore per K.RSS	26,50
● EKLN140A	Cover fonoassorbente	4.330,00
● EKLN140-DP	Vaschetta di raccolta condensa per cover fonoassorbente (richiede EKLN140A)	420,00
● EKLN140-DPHT	Riscaldatore per vaschetta condensa (richiede EKLN140-DP)	367,00
BAEF125AWB	Kit streamer UV-C (solo con BYCQ140E)	920,00
BAF55A125	Filtro ricambio kit streamer UV-C (solo con BYCQ140E)	171,00
BAF552AA160	1 Filtro alta efficienza ISO16890 (ePM10 60%/65%) e EN779 (G4/M5) (solo con BYCQ140E)	78,00
BAF552AA160-5	5 Filtri alta efficienza ISO16890 (ePM10 60%/65%) e EN779 (G4/M5) (solo con BYCQ140E)	341,00
BAF552AA160-10	10 Filtri alta efficienza ISO16890 (ePM10 60%/65%) e EN779 (G4/M5) (solo con BYCQ140E)	631,00

CASSETTA DA INCASSO

Round Flow



FCAG-B

Comando e griglia da acquistare a parte

Monof. 230V o Trif. 400V	Unità Interna	Unità Interna Prezzo [€]	Unità Esterna	Unità Esterna Prezzo [€]	Capacità e efficienza				CLASSE ENERGETICA Raffrescamento /Riscaldamento	CT 3.0	Detr. Fisc.	Prezzo tot [€]
					Raffrescamento		Riscaldamento					
					kW	SEER	kW	SCOP				
1ph	FCAG71B	1.561,00	RZAG71NV1	2.935,00	6,8	7,34	7,5	4,20	A++/A+	✓	✓	4.496,00
	FCAG100B	1.739,00	RZAG100NV1	3.767,00	9,5	7,14	10,8	4,61	A++/A++	✓	-	5.506,00
	FCAG125B	2.061,00	RZAG125NV1	4.089,00	12,1	-	13,5	-	-	✓	-	6.150,00
	FCAG140B	2.153,00	RZAG140NV1	4.489,00	13,4	-	15,5	-	-	✓	-	6.642,00
3ph	FCAG71B	1.561,00	RZAG71NY1	3.023,00	6,8	7,34	7,5	4,20	A++/A+	✓	✓	4.584,00
	FCAG100B	1.739,00	RZAG100NY1	3.953,00	9,5	7,14	10,8	4,61	A++/A++	✓	-	5.692,00
	FCAG125B	2.061,00	RZAG125NY1	4.295,00	12,1	-	13,5	-	-	✓	-	6.356,00
	FCAG140B	2.153,00	RZAG140NY1	4.727,00	13,4	-	15,5	-	-	✓	-	6.880,00

Comandi (listino Accessori)		Prezzo [€]
BRC1H52W(7)	Comando a filo BT colore Bianco	246,00
BRC1H52K(7)	Comando a filo BT colore Nero	246,00
BRC1H52S(7)	Comando a filo BT colore Argento	246,00
BRC1E53A	Comando a filo standard	252,00
BRC7FA532F	Comando a infrarossi per griglia standard/autopulente	324,00
BRC7FB532F	Comando a infrarossi per griglia di design	324,00
BRC7FB532FB	Comando a infrarossi per griglia di design nera	324,00

Griglie (listino Accessori)		Prezzo [€]
BYCQ140E	Griglia standard	512,00
BYCQ140EGF	Griglia con filtro autopulente maglia fine	1.042,00
BYCQ140EP	Griglia design	717,00
BYCQ140EPB	Griglia design nero	1.008,00

Accessori		Prezzo [€]
BRYQ140B	Sensore presenza a pavimento (solo con comando a filo)	189,00
BRYQ140C	Sensore presenza a pavimento per griglia di design (solo con comando a filo)	189,00
BRYQ140CB	Sensore presenza a pavimento per griglia di design nera (solo con comando a filo)	189,00
KDDP55C160-1	Kit ripresa aria esterna (richiede la KDDP55D160-2)	598,00
KDDP55D160-2	Kit ripresa aria esterna (richiede la KDDP55C160-1)	475,00
KDBHQ56B140	Pannello accecamento feritoia di mandata	170,00
KRP1BA58	Adattatore di cablaggio con 2 segnali esterni	279,00
EKR1C12	Adattatore di cablaggio con 4 segnali esterni	178,00
KRP4A53	Adattatore di cablaggio per controllo remoto unità interna	285,00
KRCS01-7B	Sensore remoto di temperatura	292,00
BRP069C82	Scheda Wi-Fi	165,00
EWHAR1	Cavo aggiuntivo per collegamento BRP069C82 a griglia autopulente	24,00
K.RSS	Sensore di temperatura wireless (richiede EKEWTSC-2)	191,00
EKEWTSC-2	Adattatore per K.RSS	26,50
● EKLN140A	Cover fonoassorbente	4.330,00
● EKLN140-DP	Vaschetta raccolta condensa	420,00
● EKLN140-DPHT	Riscaldatore per vaschetta condensa (richiede EKLN140-DP)	367,00
BAEF125AWB	Kit streamer UV-C (solo con BYCQ140E)	920,00
BAF55A125	Filtro ricambio kit streamer UV-C (solo con BYCQ140E)	171,00
BAF552AA160	1 Filtro alta efficienza ISO16890 (ePM10 60%/65%) e EN779 (G4/M5) (solo con BYCQ140E)	78,00
BAF552AA160-5	5 Filtri alta efficienza ISO16890 (ePM10 60%/65%) e EN779 (G4/M5) (solo con BYCQ140E)	341,00
BAF552AA160-10	10 Filtri alta efficienza ISO16890 (ePM10 60%/65%) e EN779 (G4/M5) (solo con BYCQ140E)	631,00

PARETE

FAA-B



Comando da acquistare a parte

Monof. 230V o Trif. 400V	Unità Interna	Unità Interna Prezzo [€]	Unità Esterna	Unità Esterna Prezzo [€]	Capacità e efficienza				CLASSE ENERGETICA Raffrescamento /Riscaldamento	CT 3.0	Detr. Fisc.	Prezzo tot [€]
					Raffrescamento		Riscaldamento					
					kW	SEER	kW	SCOP				
1ph	FAA71B	2.378,00	RZAG71INV1	2.935,00	6,8	7,03	7,5	4,02	A++/A+	✓	-	5.313,00
	FAA100B	2.740,00	RZAG100NV1	3.767,00	9,5	6,42	10,8	4,01	A++/A+	✓	-	6.507,00
3ph	FAA71B	2.378,00	RZAG71NY1	3.023,00	6,8	7,03	7,5	4,02	A++/A+	✓	-	5.401,00
	FAA100B	2.740,00	RZAG100NY1	3.953,00	9,5	6,42	10,8	4,01	A++/A+	✓	-	6.693,00

Comandi (listino Accessori)

Comandi (listino Accessori)		Prezzo [€]
BRC1H52W(7)	Comando a filo BT colore Bianco	246,00
BRC1H52K(7)	Comando a filo BT colore Nero	246,00
BRC1H52S(7)	Comando a filo BT colore Argento	246,00
BRC1E53A	Comando a filo standard	252,00
BRC7EA631	Comando a Infrarossi (FAA71B)	357,00
BRC7EA632	Comando a Infrarossi (FAA100B)	357,00

PENSILE A SOFFITTO



FHA-A(9)

Comando da acquistare a parte

Monof. 230V o Trif. 400V	Unità Interna	Unità Interna Prezzo [€]	Unità Esterna	Unità Esterna Prezzo [€]	Capacità e efficienza				CLASSE ENERGETICA Raffrescamento /Riscaldamento	CT 3.0	Detr. Fisc.	Prezzo tot [€]
					Raffrescamento		Riscaldamento					
					kW	SEER	kW	SCOP				
1ph	FHA71A(9)	1.790,00	RZAG71INV1	2.935,00	6,8	7,51	7,5	4,32	A++/A+	✓	✓	4.725,00
	FHA100A	1.996,00	RZAG100NV1	3.767,00	9,5	6,42	10,8	4,61	A++/A++	✓	✓	5.763,00
	FHA125A	2.543,00	RZAG125NV1	4.089,00	12,1	-	13,5	-	-	✓	✓	6.632,00
	FHA140A	2.795,00	RZAG140NV1	4.489,00	13,4	-	15,5	-	-	✓	-	7.284,00
3ph	FHA71A(9)	1.790,00	RZAG71NY1	3.023,00	6,8	7,51	7,5	4,32	A++/A+	✓	✓	4.813,00
	FHA100A	1.996,00	RZAG100NY1	3.953,00	9,5	6,42	10,8	4,61	A++/A++	✓	✓	5.949,00
	FHA125A	2.543,00	RZAG125NY1	4.295,00	12,1	-	13,5	-	-	✓	✓	6.838,00
	FHA140A	2.795,00	RZAG140NY1	4.727,00	13,4	-	15,5	-	-	✓	-	7.522,00

Comandi (listino Accessori)

Comandi (listino Accessori)		Prezzo [€]
BRC1H52W(7)	Comando a filo BT colore Bianco	246,00
BRC1H52K(7)	Comando a filo BT colore Nero	246,00
BRC1H52S(7)	Comando a filo BT colore Argento	246,00
BRC1E53A	Comando a filo standard	252,00
BRC7GA53-9	Comando a infrarossi	492,00

Accessori comuni FAA/FHA

Accessori comuni FAA/FHA		Prezzo [€]
KDDQ50A140	Kit aspirazione aria esterna (FHA-A)	371,00
KRP4A53	Adattatore di cablaggio per controllo remoto unità interna	285,00
KRP4B93	Scatola di installazione per scheda adattatore (FAA-B)	269,00
KRP1K98A	Scatola di installazione per scheda adattatore (FHA-A)	220,00
KLIC-DI_V2	Interfaccia KNX	376,00
K.RSS	Sensore di temperatura wireless	191,00
BRP069C81	Scheda Wi-Fi	116,00
● EKLNI40A	Cover fonoassorbente	4.330,00
● EKLNI40-DP	Vaschetta raccolta condensa	420,00
● EKLNI40-DPHT	Riscaldatore per vaschetta condensa (richiede EKLNI40-DP)	367,00

● Ad esaurimento

CANALIZZABILE DC INVERTER MEDIA PREVALENZA



FBA-A(9)



Comando da acquistare a parte

Monof. 230V o Trif. 400V	Unità Interna	Unità Interna Prezzo [€]	Unità Esterna	Unità Esterna Prezzo [€]	Capacità e efficienza				CLASSE ENERGETICA Raffrescamento /Riscaldamento	CT 3.0	Detr. Fisc.	Prezzo tot [€]
					Raffrescamento		Riscaldamento					
					kW	SEER	kW	SCOP				
1ph	FBA71A(9)	1.819,00	RZAG71INV1	2.935,00	6,8	6,65	7,5	4,31	A++/A+	✓	✓	4.754,00
	FBA100A	1.863,00	RZAG100NV1	3.767,00	9,5	6,16	10,8	4,78	A++/A++	✓	✓	5.630,00
	FBA125A	2.498,00	RZAG125NV1	4.089,00	12,1	-	13,5	-	-	✓	✓	6.587,00
	FBA140A	3.000,00	RZAG140NV1	4.489,00	13,4	-	15,5	-	-	✓	-	7.489,00
3ph	FBA71A(9)	1.819,00	RZAG71NY1	3.023,00	6,8	6,65	7,5	4,31	A++/A+	✓	✓	4.842,00
	FBA100A	1.863,00	RZAG100NY1	3.953,00	9,5	6,16	10,8	4,78	A++/A++	✓	✓	5.816,00
	FBA125A	2.498,00	RZAG125NY1	4.295,00	12,1	-	13,5	-	-	✓	✓	6.793,00
	FBA140A	3.000,00	RZAG140NY1	4.727,00	13,4	-	15,5	-	-	✓	-	7.727,00

Comandi (listino Accessori)		Prezzo [€]
BRC1H52W(7)	Comando a filo BT colore Bianco	246,00
BRC1H52K(7)	Comando a filo BT colore Nero	246,00
BRC1H52S(7)	Comando a filo BT colore Argento	246,00
BRC1E53A	Comando a filo standard	252,00
BRC4C65	Comando infrarossi	324,00

CANALIZZABILE AD ALTA PREVALENZA



FDA-A



Comando da acquistare a parte

Monof. 230V o Trif. 400V	Unità Interna	Unità Interna Prezzo [€]	Unità Esterna	Unità Esterna Prezzo [€]	Capacità e efficienza				CLASSE ENERGETICA Raffrescamento /Riscaldamento	CT 3.0	Detr. Fisc.	Prezzo tot [€]
					Raffrescamento		Riscaldamento					
					kW	SEER	kW	SCOP				
1ph	FDA125A	2.061,00	RZAG125NV1	4.089,00	12,1	-	13,5	-	-	✓	✓	6.150,00
3ph	FDA125A	2.061,00	RZAG125NY1	4.295,00	12,1	-	13,5	-	-	✓	✓	6.356,00

Comandi (listino Accessori)		Prezzo [€]
BRC1H52W(7)	Comando a filo BT colore Bianco	246,00
BRC1H52K(7)	Comando a filo BT colore Nero	246,00
BRC1H52S(7)	Comando a filo BT colore Argento	246,00
BRC1E53A	Comando a filo standard	252,00

Accessori comuni FBA/FDA		Prezzo [€]
KRP4A53	Adattatore di cablaggio per controllo remoto unità interna (FBA)	285,00
KRP4A96	Piastra fissaggio per scheda adattatore	111,00
KRP1C64	Adattatore di cablaggio (interblocco per ventilatore aspirazione aria esterna)	349,00
KDAP25A71	Convogliatore mandata aria per canali circolari (71)	456,00
KDAP25A140	Convogliatore mandata aria per canali circolari (100-125-140)	686,00
KLIC-DI_V2	Interfaccia KNX	376,00
K.RSS	Sensore di temperatura wireless	191,00
BRP069C81	Scheda Wi-Fi	116,00
● EKLN140A	Cover fonoassorbente	4.330,00
● EKLN140-DP	Vaschetta raccolta condensa	420,00
● EKLN140-DPHT	Riscaldatore per vaschetta condensa (richiede EKLN140-DP)	367,00

CASSETTA PENSILE A SOFFITTO

FUA-A



Comando da acquistare a parte

Monof. 230V o Trif. 400V	Unità Interna	Unità Interna Prezzo [€]	Unità Esterna	Unità Esterna Prezzo [€]	Capacità e efficienza				CLASSE ENERGETICA Raffrescamento /Riscaldamento	CT 3.0	Detr. Fisc.	Prezzo tot [€]
					Raffrescamento		Riscaldamento					
					kW	SEER	kW	SCOP				
1ph	FUA71A	2.198,00	RZAG71NV1	2.935,00	6,8	7,02	7,5	4,20	A++/A+	✓	✓	5.133,00
	FUA100A	2.633,00	RZAG100NV1	3.767,00	9,5	6,42	10,8	4,50	A++/A+	✓	✓	6.400,00
	FUA125A	3.270,00	RZAG125NV1	4.089,00	12,1	-	13,5	-	-	✓	-	7.359,00
3ph	FUA71A	2.198,00	RZAG71NY1	3.023,00	6,8	7,02	7,5	4,20	A++/A+	✓	✓	5.221,00
	FUA100A	2.633,00	RZAG100NY1	3.953,00	9,5	6,42	10,8	4,50	A++/A+	✓	✓	6.586,00
	FUA125A	3.270,00	RZAG125NY1	4.295,00	12,1	-	13,5	-	-	✓	-	7.565,00

Comandi (listino Accessori)		Prezzo [€]
BRC1H52W(7)	Comando a filo BT colore Bianco	246,00
BRC1H52K(7)	Comando a filo BT colore Nero	246,00
BRC1H52S(7)	Comando a filo BT colore Argento	246,00
BRC1E53A	Comando a filo standard	252,00
BRC7C58	Comando a infrarossi	324,00

Accessori		Prezzo [€]
KRP4A53	Adattatore di cablaggio per controllo remoto unità interna	285,00
DTA112B51	Scheda di interfaccia	295,00
KRP1B97	Scatola di installazione per scheda adattatore	234,00
KRP1B57	Scheda interfaccia per eventuale ventilazione aria esterna	279,00
KLIC-DI_V2	Interfaccia KNX	376,00
K.RSS	Sensore di temperatura wireless	191,00
BRP069C81	Scheda Wi-Fi	116,00
● EKLN140A	Cover fonoassorbente	4.330,00
● EKLN140-DP	Vaschetta raccolta condensa	420,00
● EKLN140-DPHT	Riscaldatore per vaschetta condensa (richiede EKLN140-DP)	367,00

CASSETTA DA INCASSO

Round Flow



FCAG-B

Comando e griglia da acquistare a parte

Monof. 230V o Trif. 400V	Unità Interna	Unità Interna Prezzo [€]	Unità Esterna	Unità Esterna Prezzo [€]	Capacità e efficienza				CLASSE ENERGETICA Raffrescamento /Riscaldamento	CT 3.0	Detr. Fisc.	Prezzo tot [€]
					Raffrescamento		Riscaldamento					
					kW	SEER	kW	SCOP				
1ph	FCAG71B	1.561,00	RZASG71MV1	2.214,00	6,8	6,47	7,5	4,10	A++/A+	✓	-	3.775,00
	FCAG100B	1.739,00	RZASG100MV(1)	2.825,00	9,5	6,76	10,8	4,10	A++/A+	✓	✓	4.564,00
	FCAG125B	2.061,00	RZASG125MV(1)	3.084,00	12,1	-	13,5	-	-	✓	-	5.145,00
	FCAG140B	2.153,00	RZASG140MV(1)	3.263,00	13,4	-	15,5	-	-	✓	-	5.416,00
3ph	FCAG100B	1.739,00	RZASG100MY(1)	2.910,00	9,5	6,76	10,8	4,10	A++/A+	✓	✓	4.649,00
	FCAG125B	2.061,00	RZASG125MY(1)	3.176,00	12,1	-	13,5	-	-	✓	-	5.237,00
	FCAG140B	2.153,00	RZASG140MY(1)	3.360,00	13,4	-	15,5	-	-	✓	-	5.513,00

Comandi (listino Accessori)		Prezzo [€]
BRC1H52W(7)	Comando a filo BT colore Bianco	246,00
BRC1H52K(7)	Comando a filo BT colore Nero	246,00
BRC1H52S(7)	Comando a filo BT colore Argento	246,00
BRC1E53A	Comando a filo standard	252,00
BRC7FA532F	Comando a infrarossi per griglia standard/autopulente	324,00
BRC7FB532F	Comando a infrarossi per griglia di design	324,00
BRC7FB532FB	Comando a infrarossi per griglia di design nera	324,00

Griglie (listino Accessori)		Prezzo [€]
BYCQ140E	Griglia standard	512,00
BYCQ140EGF	Griglia con filtro autopulente maglia fine	1.042,00
BYCQ140EP	Griglia design	717,00
BYCQ140EPB	Griglia design nero	1.008,00

Accessori		Prezzo [€]
BRYQ140B	Sensore presenza a pavimento (solo con comando a filo)	189,00
BRYQ140C	Sensore presenza a pavimento per griglia di design (solo con comando a filo)	189,00
BRYQ140CB	Sensore presenza a pavimento per griglia di design nera (solo con comando a filo)	189,00
KDDP55C160-1	Kit ripresa aria esterna (richiede la KDDP55D160-2)	598,00
KDDP55D160-2	Kit ripresa aria esterna (richiede la KDDP55C160-1)	475,00
KDBHQ56B140	Pannello accensione feritoia di mandata	170,00
KRP1BA58	Adattatore di cablaggio con 2 segnali esterni	279,00
EKR1C12	Adattatore di cablaggio con 4 segnali esterni	178,00
KRP4A53	Adattatore di cablaggio per controllo remoto unità interna	285,00
KRCS01-7B	Sensore remoto di temperatura	292,00
BRP069C82	Scheda Wi-Fi	165,00
EWHAR1	Cavo aggiuntivo per collegamento BRP069C82 a griglia autopulente	24,00
K.RSS	Sensore di temperatura wireless (richiede EKEWTSC-2)	191,00
EKEWTSC-2	Adattatore per K.RSS	26,50
BAEF125AWB	Kit streamer UV-C (solo con BYCQ140E)	920,00
BAF55A125	Filtro ricambio kit streamer UV-C (solo con BYCQ140E)	171,00
BAF552AA160	1 Filtro alta efficienza ISO16890 (ePM10 60%/65%) e EN779 (G4/M5) (solo con BYCQ140E)	78,00
BAF552AA160-5	5 Filtri alta efficienza ISO16890 (ePM10 60%/65%) e EN779 (G4/M5) (solo con BYCQ140E)	341,00
BAF552AA160-10	10 Filtri alta efficienza ISO16890 (ePM10 60%/65%) e EN779 (G4/M5) (solo con BYCQ140E)	631,00

PARETE

FAA-B



Wi-Fi ready



Comando da acquistare a parte

Monof. 230V o Trif. 400V	Unità Interna	Unità Interna Prezzo [€]	Unità Esterna	Unità Esterna Prezzo [€]	Capacità e efficienza				CLASSE ENERGETICA Raffrescamento /Riscaldamento	CT 3.0	Detr. Fisc.	Prezzo tot [€]
					Raffrescamento		Riscaldamento					
					kW	SEER	kW	SCOP				
1ph	FAA71B	2.378,00	RZASG71MV1	2.214,00	6,8	6,41	7,50	3,90	A++/A	✓	-	4.592,00
	FAA100B	2.740,00	RZASG100MV(1)	2.825,00	9,5	5,83	10,8	4,01	A+/A+	✓	-	5.565,00
3ph	FAA100B	2.740,00	RZASG100MY(1)	2.910,00	9,5	5,83	10,8	4,01	A+/A+	✓	-	5.650,00

Comandi (listino Accessori)

Comando	Prezzo [€]
BRC1H52W(7) Comando a filo BT colore Bianco	246,00
BRC1H52K(7) Comando a filo BT colore Nero	246,00
BRC1H52S(7) Comando a filo BT colore Argento	246,00
BRC1E53A Comando a filo standard	252,00
BRC7EA631 Comando a Infrarossi (FAA71B)	357,00
BRC7EA632 Comando a Infrarossi (FAA100B)	357,00

PENSILE A SOFFITTO

FHA-A(9)



Wi-Fi ready



Comando da acquistare a parte

Monof. 230V o Trif. 400V	Unità Interna	Unità Interna Prezzo [€]	Unità Esterna	Unità Esterna Prezzo [€]	Capacità e efficienza				CLASSE ENERGETICA Raffrescamento /Riscaldamento	CT 3.0	Detr. Fisc.	Prezzo tot [€]
					Raffrescamento		Riscaldamento					
					kW	SEER	kW	SCOP				
1ph	FHA71A(9)	1.790,00	RZASG71MV1	2.214,00	6,8	5,95	7,5	3,90	A+/A	✓	✓	4.004,00
	FHA100A	1.996,00	RZASG100MV(1)	2.825,00	9,5	5,83	10,8	3,91	A+/A	✓	-	4.821,00
	FHA125A	2.543,00	RZASG125MV(1)	3.084,00	12,1	-	13,5	-	-	✓	-	5.627,00
	FHA140A	2.795,00	RZASG140MV(1)	3.263,00	13,4	-	15,5	-	-	✓	-	6.058,00
3ph	FHA100A	1.996,00	RZASG100MY(1)	2.910,00	9,5	5,83	10,8	3,91	A+/A	✓	-	4.906,00
	FHA125A	2.543,00	RZASG125MY(1)	3.176,00	12,1	-	13,5	-	-	✓	-	5.719,00
	FHA140A	2.795,00	RZASG140MY(1)	3.360,00	13,4	-	15,5	-	-	✓	-	6.155,00

Comandi (listino Accessori)

Comando	Prezzo [€]
BRC1H52W(7) Comando a filo BT colore Bianco	246,00
BRC1H52K(7) Comando a filo BT colore Nero	246,00
BRC1H52S(7) Comando a filo BT colore Argento	246,00
BRC1E53A Comando a filo standard	252,00
BRC7GA53-9 Comando a infrarossi	492,00

Accessori comuni FAA/FHA

Accessorio	Prezzo [€]
KRP4A53 Adattatore di cablaggio per controllo remoto unità interna	285,00
KRP4B93 Scatola di installazione per scheda adattatore (FAA-B)	269,00
KRP1D93B Scatola di installazione per scheda adattatore (FHA-A)	220,00
KDDQ50A140 Kit aspirazione aria esterna (FHA-A)	371,00
KLIC-DI_V2 Interfaccia KNX	376,00
K.RSS Sensore di temperatura wireless	191,00
BRP069C81 Scheda Wi-Fi	116,00

CANALIZZABILE DC INVERTER MEDIA PREVALENZA

FBA-A(9)



Comando da acquistare a parte

Monof. 230V o Trif. 400V	Unità Interna	Unità Interna Prezzo [€]	Unità Esterna	Unità Esterna Prezzo [€]	Capacità e efficienza				CLASSE ENERGETICA Raffrescamento /Riscaldamento	CT 3.0	Detr. Fisc.	Prezzo tot [€]
					Raffrescamento		Riscaldamento					
					kW	SEER	kW	SCOP				
1ph	FBA71A(9)	1.819,00	RZASG71MV1	2.214,00	6,8	6,19	7,5	4,01	A++/A+	✓	-	4.033,00
	FBA100A	1.863,00	RZASG100MV(1)	2.825,00	9,5	5,83	10,8	4,15	A+/A+	✓	-	4.688,00
	FBA125A	2.498,00	RZASG125MV(1)	3.084,00	12,1	-	13,5	-	-	✓	-	5.582,00
	FBA140A	3.000,00	RZASG140MV(1)	3.263,00	13,4	-	15,5	-	-	✓	-	6.263,00
3ph	FBA100A	1.863,00	RZASG100MY(1)	2.910,00	9,5	5,83	10,8	4,15	A+/A+	✓	-	4.773,00
	FBA125A	2.498,00	RZASG125MY(1)	3.176,00	12,1	-	13,5	-	-	✓	-	5.674,00
	FBA140A	3.000,00	RZASG140MY(1)	3.360,00	13,4	-	15,5	-	-	✓	-	6.360,00

Comandi (listino Accessori)		Prezzo [€]
BRC1H52W(7)	Comando a filo BT colore Bianco	246,00
BRC1H52K(7)	Comando a filo BT colore Nero	246,00
BRC1H52S(7)	Comando a filo BT colore Argento	246,00
BRC1E53A	Comando a filo standard	252,00
BRC4C65	Comando infrarossi	324,00

CANALIZZABILE AD ALTA PREVALENZA

FDA-A



Comando da acquistare a parte

Monof. 230V o Trif. 400V	Unità Interna	Unità Interna Prezzo [€]	Unità Esterna	Unità Esterna Prezzo [€]	Capacità e efficienza				CLASSE ENERGETICA Raffrescamento /Riscaldamento	CT 3.0	Detr. Fisc.	Prezzo tot [€]
					Raffrescamento		Riscaldamento					
					kW	SEER	kW	SCOP				
1ph	FDA125A	2.061,00	RZASG125MV(1)	3.084,00	12,1	-	13,5	-	-	✓	-	5.145,00
3ph	FDA125A	2.061,00	RZASG125MY(1)	3.176,00	12,1	-	13,5	-	-	✓	-	5.237,00

Comandi (listino Accessori)		Prezzo [€]
BRC1H52W(7)	Comando a filo BT colore Bianco	246,00
BRC1H52K(7)	Comando a filo BT colore Nero	246,00
BRC1H52S(7)	Comando a filo BT colore Argento	246,00
BRC1E53A	Comando a filo standard	252,00

Accessori comuni FBA/FDA		Prezzo [€]
KRP4A53	Adattatore di cablaggio per controllo remoto unità interna (FBA)	285,00
KRP4A96	Piastra fissaggio per scheda adattatore	111,00
KRP1C64	Adattatore di cablaggio (interblocco per ventilatore aspirazione aria esterna)	349,00
KDAP25A71	Convogliatore mandata aria per canali circolari (71)	456,00
KDAP25A140	Convogliatore mandata aria per canali circolari (100-125-140)	686,00
KLIC-DI_V2	Interfaccia KNX	376,00
K.RSS	Sensore di temperatura wireless	191,00
BRP069C81	Scheda Wi-Fi	116,00

UNITÀ A COLONNA

FVA-A



Comando da acquistare a parte

Monof. 230V o Trif. 400V	Unità Interna	Unità Interna Prezzo [€]	Unità Esterna	Unità Esterna Prezzo [€]	Capacità e efficienza				CLASSE ENERGETICA Raffrescamento /Riscaldamento	CT 3.0	Detr. Fisc.	Prezzo tot [€]
					Raffrescamento		Riscaldamento					
					kW	SEER	kW	SCOP				
1ph	FVA71A	2.225,00	RZASG71MV1	2.214,00	6,80	5,83	7,50	4,04	A+/A+	✓	✓	4.439,00
	FVA100A	2.612,00	RZASG100MV(1)	2.825,00	9,50	5,72	10,80	3,83	A+/A	✓	-	5.437,00
	FVA125A	3.116,00	RZASG125MV(1)	3.084,00	12,1	-	13,50	-	-	✓	-	6.200,00
	FVA140A	3.427,00	RZASG140MV(1)	3.263,00	13,40	-	15,50	-	-	✓	-	6.690,00
3ph	FVA100A	2.612,00	RZASG100MY(1)	2.910,00	9,50	5,72	10,80	3,83	A+/A	✓	-	5.522,00
	FVA125A	3.116,00	RZASG125MY(1)	3.176,00	12,1	-	13,50	-	-	✓	-	6.292,00
	FVA140A	3.427,00	RZASG140MY(1)	3.360,00	13,40	-	15,50	-	-	✓	-	6.787,00

Comandi (listino Accessori) (obbligatorio l'abbinamento con il BRC1H)		Prezzo [€]
BRC1H52W(7)	Comando a filo BT colore Bianco	246,00
BRC1H52K(7)	Comando a filo BT colore Nero	246,00
BRC1H52S(7)	Comando a filo BT colore Argento	246,00

Accessori		Prezzo [€]
KRP1B57	Scheda interfaccia per eventuale ventilazione aria esterna	279,00
KRP4A53	Adattatore di cablaggio per controllo remoto unità interna	285,00
KRP4AA95	Scatola di installazione per scheda adattatore	230,00
KLIC-DI_V2	Interfaccia KNX	376,00
BRP069C81	Scheda Wi-Fi	116,00

CASSETTA PENSILE A SOFFITTO

FUA-A




Comando da acquistare a parte

Monof. 230V o Trif. 400V	Unità Interna	Unità Interna Prezzo [€]	Unità Esterna	Unità Esterna Prezzo [€]	Capacità e efficienza				CLASSE ENERGETICA Raffrescamento /Riscaldamento	CT 3.0	Detr. Fisc.	Prezzo tot [€]
					Raffrescamento		Riscaldamento					
					kW	SEER	kW	SCOP				
1ph	FUA71A	2.198,00	RZASG71MV1	2.214,00	6,8	6,16	7,5	3,90	A++/A+	✓	✓	4.412,00
	FUA100A	2.633,00	RZASG100MV(1)	2.825,00	9,5	5,83	10,8	4,01	A+/A+	✓	-	5.458,00
	FUA125A	3.270,00	RZASG125MV(1)	3.084,00	12,1	-	13,5	-	-	✓	-	6.354,00
3ph	FUA100A	2.633,00	RZASG100MY(1)	2.910,00	9,5	5,83	10,8	4,01	A+/A+	✓	-	5.543,00
	FUA125A	3.270,00	RZASG125MY(1)	3.176,00	12,1	-	13,5	-	-	✓	-	6.446,00

Comandi (listino Accessori)		Prezzo [€]
BRC1H52W(7)	Comando a filo BT colore Bianco	246,00
BRC1H52K(7)	Comando a filo BT colore Nero	246,00
BRC1H52S(7)	Comando a filo BT colore Argento	246,00
BRC1E53A	Comando a filo standard	252,00
BRC7C58	Comando a infrarossi	324,00

Accessori		Prezzo [€]
KRP4A53	Adattatore di cablaggio per controllo remoto unità interna	285,00
DTA112B51	Scheda di interfaccia	295,00
KRP1B97	Scatola di installazione per scheda adattatore	234,00
KRP1B57	Scheda interfaccia per eventuale ventilazione aria esterna	279,00
KLIC-DI_V2	Interfaccia KNX	376,00
K.RSS	Sensore di temperatura wireless	191,00
BRP069C81	Scheda Wi-Fi	116,00

CANALIZZABILE AD ALTA PREVALENZA



FDA-A



Comando da acquistare a parte

Monof. 230V o Trif. 400V	Unità Interna	Unità Interna Prezzo [€]	Unità Esterna	Unità Esterna Prezzo [€]	Capacità e efficienza				CLASSE ENERGETICA Raffrescamento /Riscaldamento	CT 3.0	Detr. Fisc.	Prezzo tot [€]
					Raffrescamento		Riscaldamento					
					kW	SEER	kW	SCOP				
3ph	FDA200A	2.670,00	RZA200D	7.701,00	19	6,26	22,4	3,59	-	✓	-	10.371,00
3ph	FDA250A	3.365,00	RZA250D	9.028,00	22	5,38	24	3,55	-	✓	-	12.393,00

Comandi (listino Accessori)		Prezzo [€]
BRC1H52W(7)	Comando a filo BT colore Bianco	246,00
BRC1H52K(7)	Comando a filo BT colore Nero	246,00
BRC1H52S(7)	Comando a filo BT colore Argento	246,00
BRC1E53A	Comando a filo standard	252,00

Accessori		Prezzo [€]
KRP4A51	Adattatore di cablaggio per controllo remoto unità interna	285,00
KRP1C65	Adattatore di cablaggio (interblocco per ventilatore aspirazione aria esterna)	349,00
KLIC-DI_V2	Interfaccia KNX	376,00
K.RSS	Sensore di temperatura wireless (richiede EKEWTSC-1)	191,00
EKEWTSC-1	Adattatore per K. RSS	26,50
BRP069C82	Scheda Wi-Fi	165,00
● EKLN140A	Cover fonoassorbente	4.330,00
● EKLN140-DP	Vaschetta raccolta condensa	420,00
● EKLN140-DPHT	Riscaldatore per vaschetta condensa (richiede EKLN140-DP)	367,00

CASSETTA DA INCASSO

Round Flow

FCAG-B



Comando e griglia da acquistare a parte

Wi-Fi ready

Monof. 230V o Trif. 400V	Unità Interna	Unità Interna Prezzo [€]	Unità Esterna	Unità Esterna Prezzo [€]	Capacità e efficienza				CLASSE ENERGETICA Raffrescamento /Riscaldamento	CT 3.0	Detr. Fisc.	Prezzo tot [€]
					Raffrescamento		Riscaldamento					
					kW	SEER	kW	SCOP				
1ph	FCAG71B	1.561,00	AZAS71MV1	1.567,00	6,8	5,87	7,5	4,00	A+/A	✓	-	3.128,00
	FCAG100B	1.739,00	AZAS100MV(1)	2.174,00	9,5	5,67	10,8	3,85	A+/A	✓	✓	3.913,00
	FCAG125B	2.061,00	AZAS125MV(1)	2.415,00	12,1	-	13,5	-	-	✓	-	4.476,00
	FCAG140B	2.153,00	AZAS140MV(1)	2.845,00	13,0	-	15,5	-	-	✓	-	4.998,00
3ph	FCAG100B	1.739,00	AZAS100MY(1)	2.432,00	9,5	5,67	10,8	3,85	A+/A	✓	✓	4.171,00
	FCAG125B	2.061,00	AZAS125MY(1)	2.504,00	12,1	-	13,5	-	-	✓	-	4.565,00
	FCAG140B	2.153,00	AZAS140MY(1)	2.915,00	13,0	-	15,5	-	-	✓	-	5.068,00

Comandi (listino Accessori)

		Prezzo [€]
BRC1H52W(7)	Comando a filo BT colore Bianco	246,00
BRC1H52K(7)	Comando a filo BT colore Nero	246,00
BRC1H52S(7)	Comando a filo BT colore Argento	246,00
BRC1E53A	Comando a filo standard	252,00
BRC7FA532F	Comando a infrarossi per griglia standard/autopulente	324,00
BRC7FB532F	Comando a infrarossi per griglia di design	324,00
BRC7FB532FB	Comando a infrarossi per griglia di design nera	324,00

Griglie (listino Accessori)


		Prezzo [€]
BYCQ140E	Griglia standard	512,00
BYCQ140EGF	Griglia con filtro autopulente maglia fine	1.042,00
BYCQ140EP	Griglia design	717,00
BYCQ140EPB	Griglia design nero	1.008,00

Accessori

		Prezzo [€]
BRYQ140B	Sensore presenza a pavimento (solo con comando a filo)	189,00
BRYQ140C	Sensore presenza a pavimento per griglia di design (solo con comando a filo)	189,00
BRYQ140CB	Sensore presenza a pavimento per griglia di design nera (solo con comando a filo)	189,00
KDDP55C160-1	Kit ripresa aria esterna (richiede la KDDP55D160-2)	598,00
KDDP55D160-2	Kit ripresa aria esterna (richiede la KDDP55C160-1)	475,00
KDBHQ56B140	Pannello accensione feritoia di mandata	170,00
KRP1BA58	Adattatore di cablaggio con 2 segnali esterni	279,00
EKR1C12	Adattatore di cablaggio con 4 segnali esterni	178,00
KRP4A53	Adattatore di cablaggio per controllo remoto unità interna	285,00
KRCS01-7B	Sensore remoto di temperatura	292,00
BRP069C82	Scheda Wi-Fi	165,00
EWHAR1	Cavo aggiuntivo per collegamento BRP069C82 a griglia autopulente	24,00
K.RSS	Sensore di temperatura wireless (richiede EKEWTSC-2)	191,00
EKEWTSC-2	Adattatore per K.RSS	26,50
BAEF125AWB	Kit streamer UV-C (solo con BYCQ140E)	920,00
BAF55A125	Filtro ricambio kit streamer UV-C (solo con BYCQ140E)	171,00
BAF552AA160	1 Filtro alta efficienza ISO16890 (ePM10 60%/65%) e EN779 (G4/M5) (solo con BYCQ140E)	78,00
BAF552AA160-5	5 Filtri alta efficienza ISO16890 (ePM10 60%/65%) e EN779 (G4/M5) (solo con BYCQ140E)	341,00
BAF552AA160-10	10 Filtri alta efficienza ISO16890 (ePM10 60%/65%) e EN779 (G4/M5) (solo con BYCQ140E)	631,00

PARETE

FAA-B



Comando da acquistare a parte

Monof. 230V o Trif. 400V	Unità Interna	Unità Interna Prezzo [€]	Unità Esterna	Unità Esterna Prezzo [€]	Capacità e efficienza				CLASSE ENERGETICA Raffrescamento /Riscaldamento	CT 3.0	Detr. Fisc.	Prezzo tot [€]
					Raffrescamento		Riscaldamento					
					kW	SEER	kW	SCOP				
1ph	FAA71B	2.378,00	AZAS71MV1	1.567,00	6,8	5,77	7,5	3,81	A+/A	✓	-	3.945,00
	FAA100B	2.740,00	AZAS100MV(1)	2.174,00	9,5	5,25	10,8	3,81	A/A	✓	-	4.914,00
3ph	FAA100B	2.740,00	AZAS100MY(1)	2.432,00	9,5	5,25	10,8	3,81	A/A	✓	-	5.172,00

Comandi (listino Accessori)

Comando	Descrizione	Prezzo [€]
BRC1H52W(7)	Comando a filo BT colore Bianco	246,00
BRC1H52K(7)	Comando a filo BT colore Nero	246,00
BRC1H52S(7)	Comando a filo BT colore Argento	246,00
BRC1E53A	Comando a filo standard	252,00
BRC7EA631	Comando a Infrarossi (FAA71B)	357,00
BRC7EA632	Comando a Infrarossi (FAA100B)	357,00

Accessori

Accessorio	Descrizione	Prezzo [€]
IT.KDDQ55B140	Kit ripresa aria esterna (FCAG-A)	1.073,00
KRP1B57	Scheda interfaccia per eventuale ventilazione aria esterna (FCAG-A)	279,00
KRP4A53	Adattatore di cablaggio per controllo remoto unità interna	285,00
KRP1K98A	Scatola di installazione per scheda adattatore (FCAG-A)	88,00
BRYQ140A	Sensore di presenza e temperatura ad infrarossi (con comando a filo) (FCAG-A)	189,00
KLIC-DI_V2	Interfaccia KNX	376,00
K.RSS	Sensore di temperatura wireless	191,00
KRP4B93	Scatola di installazione per scheda adattatore (FAA-B)	269,00
BRP069C81	Scheda Wi-Fi	116,00

CANALIZZABILE DC INVERTER MEDIA PREVALENZA

FBA-A(9)



Comando da acquistare a parte

Monof. 230V o Trif. 400V	Unità Interna	Unità Interna Prezzo [€]	Unità Esterna	Unità Esterna Prezzo [€]	Capacità e efficienza				CLASSE ENERGETICA Raffrescamento /Riscaldamento	CT 3.0	Detr. Fisc.	Prezzo tot [€]
					Raffrescamento		Riscaldamento					
					kW	SEER	kW	SCOP				
1ph	FBA71A(9)	1.819,00	AZAS71MV1	1.567,00	6,8	5,57	7,5	3,81	A/A	✓	✓	3.386,00
	FBA100A	1.863,00	AZAS100MV(1)	2.174,00	9,5	5,25	10,8	3,81	A/A	✓	-	4.037,00
	FBA125A	2.498,00	AZAS125MV(1)	2.415,00	12,1	-	13,5	-	-	✓	-	4.913,00
	FBA140A	3.000,00	AZAS140MV(1)	2.845,00	13,0	-	15,5	-	-	✓	-	5.845,00
3ph	FBA100A	1.863,00	AZAS100MY(1)	2.432,00	9,5	5,25	10,8	3,81	A/A	✓	-	4.295,00
	FBA125A	2.498,00	AZAS125MY(1)	2.504,00	12,1	-	13,5	-	-	✓	-	5.002,00
	FBA140A	3.000,00	AZAS140MY(1)	2.915,00	13,0	-	15,5	-	-	✓	-	5.915,00

Comandi (listino Accessori)

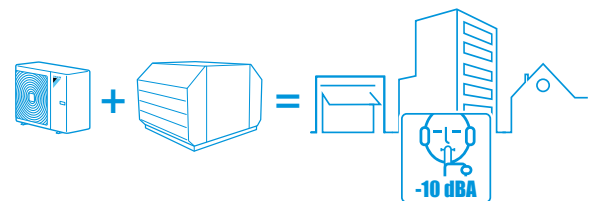
Comando	Descrizione	Prezzo [€]
BRC1H52W(7)	Comando a filo BT colore Bianco	246,00
BRC1H52K(7)	Comando a filo BT colore Nero	246,00
BRC1H52S(7)	Comando a filo BT colore Argento	246,00
BRC1E53A	Comando a filo standard	252,00
BRC4C65	Comando infrarossi	324,00

Accessori

Accessorio	Descrizione	Prezzo [€]
KRP4A53	Adattatore di cablaggio per controllo remoto unità interna	285,00
KRP4A96	Piastra fissaggio per scheda adattatore	111,00
KRP1C64	Adattatore di cablaggio (interblocco per ventilatore aspirazione aria esterna)	349,00
KDAP25A71	Convogliatore mandata aria per canali circolari (71)	456,00
KDAP25A140	Convogliatore mandata aria per canali circolari (100-125-140)	686,00
KLIC-DI_V2	Interfaccia KNX	376,00
K.RSS	Sensore di temperatura wireless	191,00
BRP069C81	Scheda Wi-Fi	116,00



Soluzione dedicata per la riduzione della rumorosità



Cover fonoassorbente che soddisfa severi **requisiti acustici**, aumentando la **flessibilità** nell'applicazione delle pompe di calore **Sky Air Alpha RZAG-N**, **Advance Package RZA-D** e **Mini VRV 5 RXYSA-A**

- **Diminuzione della rumorosità:** potenza sonora ridotta fino a -10 dB(A)
- **Alte prestazioni:** design ottimizzato per garantire elevate capacità e portata d'aria
- **Flessibilità:** installazione e manutenzione semplici e veloci grazie agli ampi pannelli laterali e alle chiusure rapide
- **Design:** installabile su qualsiasi superficie piana e resiste agli agenti atmosferici. Colore antracite (RAL 7016).





Sky Air Twin, Triple e Double Twin

UNITÀ ESTERNE

Sistema composto da 1 unità esterna, da 2 a 4 unità interne da installare nello stesso ambiente e 1 comando da acquistare a parte.

Alpha

SkyAir Alpha-series

Modello	1ph/3ph	Raffrescamento		Riscaldamento		CLASSE ENERGETICA Raffrescamento /Riscaldamento	Prezzo [€]
		kW		kW			
RZAG71NV1	1ph	8,00		9,00		A++/A+	2.935,00
RZAG100NV1	1ph	11,20		12,80		A++/A++	3.767,00
RZAG125NV1	1ph	14,00		16,20		-	4.089,00
RZAG140NV1	1ph	15,40		18,00		-	4.489,00
RZAG71NY1	3ph	8,00		9,00		A++/A+	3.023,00
RZAG100NY1	3ph	11,20		12,80		A++/A++	3.953,00
RZAG125NY1	3ph	14,00		16,20		-	4.295,00
RZAG140NY1	3ph	15,40		18,00		-	4.727,00

Advance

SkyAir Advance-series

Modello	1ph/3ph	Raffrescamento		Riscaldamento		CLASSE ENERGETICA Raffrescamento /Riscaldamento	Prezzo [€]
		kW		kW			
RZASG71MV1	1ph	8,00		9,00		A++/A+	2.214,00
RZASG100MV(1)	1ph	11,20		12,80		A++/A+	2.825,00
RZASG125MV(1)	1ph	14,00		16,20		-	3.084,00
RZASG140MV(1)	1ph	15,40		18,00		-	3.263,00
RZASG100MY(1)	3ph	11,20		12,80		A++/A+	2.910,00
RZASG125MY(1)	3ph	14,00		16,20		A/A+	3.176,00
RZASG140MY(1)	3ph	15,40		18,00		-	3.360,00

Advance Package

SkyAir Advance-series

Modello	1ph/3ph	Raffrescamento		Riscaldamento		CLASSE ENERGETICA Raffrescamento /Riscaldamento	Prezzo [€]
		kW		kW			
RZA200D	3ph	19,00		22,40		-	7.701,00
RZA250D	3ph	22,00		24,00		-	9.028,00

Accessori		Prezzo [€]
KHRQ58T	Giunto per TWIN e DOUBLE TWIN (RZAG e RZASG)	94,00
KHRQ58H ⁽¹⁾	Collettore per TRIPLE (RZAG e RZASG)	144,00
KHRQ22M20TA	Giunto per TWIN e DOUBLE TWIN (RZA)	217,00
KHRQ250H7	Collettore per TRIPLE (RZA)	283,00
KRP58M51	Scheda riduzione assorbimento elettrico (necessaria EKMKA2 o EKMKA3)	277,00
EKMKA2	Piastra montaggio scheda riduzione assorbimento elettrico (RZAG e RZASG)	105,00
EKMKA3	Piastra montaggio scheda riduzione assorbimento elettrico (RZA)	105,00
EKBPH140N	Riscaldatore piastra di fondo (RZAG)	203,00
EKBPH250D	Riscaldatore piastra di fondo (RZA)	334,00
● EKLN140A	Cover fonoassorbente (RZAG-N e RZA-D)	4.330,00
● EKLN140-DP	Vaschetta raccolta condensa (RZAG-N e RZA-D)	420,00
● EKLN140-DPHT	Riscaldatore per vaschetta condensa (richiede EKLN140-DP) (RZAG-N e RZA-D)	367,00

(1) Non compatibile con Advance taglia 71 (RZASG71MV1)

COMBINAZIONI TWIN, TRIPLE E DOUBLE TWIN

taglia	FCAHG-H [*]	FCAG-A/B				FFA-A(9)			FDXM-F3/F9			FBA-A(9)				FHA-A(9)				FAA-A/B	FUA-A	FVA-A**	FNA-A(9)**			
	71	35	50	60	71	35	50	60	35	50	60	35	50	60	71	35	50	60	71	71	71	71	35	50	60	
71		2				2			2			2				2							2			
100		3	2			3	2		3	2		3	2			3	2						3	2		
125		4	3	2		4	3	2	4	3	2	4	3	2		4	3	2					4	3	2	
140	2	4	3		2	4	3		4	3		4	3		2	4	3		2	2	2	2	4	3		

* FCAHG-H solo con Alpha

** FVA-A e FNA-A(9) solo con Advance, solo se installate nello stesso ambiente e solo in abbinamento al comando BRC1H obbligatorio

classe di capacità	FCAG-B				FFA-A9		FDXM-F9		FBA-A(9)				FDA-A	FHA-A(9)				FUA-A		FAA-A/B					
	50	60	71	100	125	50	60	50	60	50	60	71	100	125	125	50	60	71	100	125	71	100	125	71	100
RZA200D	4	3	3	2		4	3	4	3	4	3	3	2			4	3	3	2		3	2		3	2
RZA250D		4			2		4		4		4			2	2		4			2				2	

Le unità interne funzionano simultaneamente, con le stesse impostazioni. Le potenzialità indicate sono quelle del sistema e dipendono dalla capacità dell'unità esterna

● Ad esaurimento

UNITÀ INTERNE

Accessori

Comando a filo	Da usare con	Prezzo [€]
BRC1E53A	tutti i modelli	252,00
BRC1H52K(7)	tutti i modelli	246,00
BRC1H52S(7)	tutti i modelli	246,00
BRC1H52W(7)	tutti i modelli	246,00

Scheda Wi-Fi	Da usare con	Prezzo [€]
BRP069C81	tutti i modelli tranne FCAG-B e FCAHG-H	116,00
BRP069C82	FCAG-B e FCAHG-H	165,00

Accessori

Telecomando infrarossi	Da usare con	Prezzo [€]
BRC7EA631	FAA71B	357,00
BRC7EA632	FAA100B	357,00
BRC7C58	FUA-A	324,00
BRC7FA532F	FCAG e FCAHG griglia standard/autopulente	324,00
BRC7FB532F	FCAG-B griglia design	324,00
BRC7FB532FB	FCAG-B griglia design nero	324,00
BRC7GA53-9	FHA-A(9)	492,00
BRC4C65	FBA-A(9) / FDXM-F3/F9	324,00
BRC7F530W/S (1)	FFA-A(9)	324,00

(1) W versione per griglia bianca, S per griglia bianca/silver

Griglie (listino Accessori)		Prezzo [€]
BYFQ60CW	Pannello decorativo Bianco (FFA)	527,00
BYFQ60CS	Pannello decorativo Argento (FFA)	564,00
BYCQ140E	Griglia standard (FCAG/FCAHG)	512,00
BYCQ140EGF	Griglia con filtro autopulente maglia fine (FCAG/FCAHG)	1.042,00
BYCQ140EP	Griglia design (FCAG/FCAHG)	717,00
BYCQ140EPB	Griglia design nero (FCAG/FCAHG)	1.008,00

FCAHG-H
FCAG-B

Supercassette Round Flow

Modello	Portata aria [m3/min]	Prezzo [€]
FCAHG71H	16,7	1.754,00

Griglia da acquistare a parte



Cassetta da incasso Round Flow

Modello	Portata aria [m3/min]	Prezzo [€]
FCAG35B	10,60	1.396,00
FCAG50B	10,70	1.438,00
FCAG60B	11,20	1.499,00
FCAG71B	12,10	1.561,00
FCAG100B	17,60	1.739,00
FCAG125B	19,20	2.061,00

Griglia da acquistare a parte


FFA-A9



Cassetta Fully Flat 600x600

Modello	Portata aria [m3/min]	Prezzo [€]
FFA35A9	10,00	1.052,00
FFA50A9	12,00	1.075,00
FFA60A9	14,50	1.652,00

Griglia da acquistare a parte



FDA-A



Canalizzabile ad alta prevalenza

Modello	Portata aria [m3/min]	Prezzo [€]
FDA125A	39,00	2.061,00

Griglia da acquistare a parte



UNITÀ INTERNE

FNA-A9

Unità a pavimento da incasso⁽¹⁾

KIT	Portata aria [m3/min]	Prezzo [€]
FNA35A9	8,70	1.052,00
FNA50A9	16,00	1.226,00
FNA60A9	16,00	1.349,00

(1) Comando BRC1H obbligatorio

FAA-B



Parete

Modello	Portata aria [m3/min]	Prezzo [€]
FAA71B	18,00	2.378,00
FAA100B	18,00	2.740,00

FHA-A9



Pensile a soffitto

Modello	Portata aria [m3/min]	Prezzo [€]
FHA35A9	13,00	1.455,00
FHA50A9	13,00	1.528,00
FHA60A9	17,00	1.635,00
FHA71A9	20,50	1.790,00
FHA100A	28,00	1.996,00
FHA125A	31,00	2.543,00

FDXM-F9



Canalizzabile ultrapiatta

Modello	Portata aria [m3/min]	Prezzo [€]
FDXM35F9	8,7	1.065,00
FDXM50F9	15,8	1.353,00
FDXM60F9	16	1.579,00

FBA-A9



Canalizzabile DC Inverter media prevalenza

Modello	Portata aria [m3/min]	Prezzo [€]
FBA35A9	16,00	1.362,00
FBA50A9	16,00	1.456,00
FBA60A9	18,00	1.558,00
FBA71A9	18,00	1.819,00
FBA100A	32,00	1.863,00
FBA125A	39,00	2.498,00

FVA-A



Unità a colonna

Modello	Portata aria [m3/min]	Prezzo [€]
FVA71A	18,00	2.225,00

FUA-A



Cassetta pensile a soffitto

Modello	Portata aria [m3/min]	Prezzo [€]
FUA71A	23,50	2.198,00
FUA100A	31,00	2.633,00
FUA125A	35,00	3.270,00









Mini VRV
VAM
Rooftop
Barriere d'aria

Sky Air


Applicazione monosplit, twin, triple e double twin

SkyAir A-series
BLUEEVOLUTION

Classe di capacità

Serie	Modello	71	100	125	140	200	250
SkyAir Alpha-series - Tecnologia leader del settore per applicazioni commerciali - Temperatura del refrigerante variabile - Lunghezza massima delle tubazioni fino a 85 m - Tecnologia di sostituzione - Campo di funzionamento esteso fino a -20°C in riscaldamento e raffreddamento - Soluzione ottimale per il raffreddamento di infrastrutture IT - Applicazione monosplit, twin, triple e doppio twin	R32 A++	6,8 kW	9,5 kW	12,1 kW	13,4 kW	19 kW	22 kW
	RZAG						
SkyAir Advance-series - Combinazione di tecnologia e comfort per applicazioni commerciali - Unità esterne ultracompatte e facili da installare - Lunghezza massima delle tubazioni fino a 50 m - Tecnologia di sostituzione - Campo di funzionamento fino a -15°C sia in raffreddamento sia in riscaldamento - Applicazione monosplit, twin, triple e doppio twin	R32 A+						
	RZASG1 RZA						
SkyAir Active-series - Soluzione ideale per ambienti affollati e piccoli negozi - Unità esterne ultracompatte e facili da installare - Lunghezza massima delle tubazioni fino a 30 m - Tecnologia di sostituzione - Unità esterna facile da installare su tetto, terrazzo o parete - Offerta esclusiva per applicazioni monosplit	R32 A						
	AZAS						






Gamma completa di unità interne



Mini VRV

Mini **VRV**

Classe di capacità

Serie	Modello	4 4 HP	5 5 HP	6 6 HP
Mini VRV 5 S-series - Unico ventilatore compatto che occupa poco spazio ed è facile da installare - Imbattibile sul mercato per facilità di manutenzione e di movimentazione - Emissioni di CO ₂ equivalente ridotte grazie all'utilizzo del refrigerante R-32 con un valore GWP inferiore e una bassa carica di refrigerante - Adatto per progetti con locali di piccole dimensioni, senza richiedere l'adozione di misure aggiuntive, grazie alla tecnologia Shirudo	R32			
	RXYSQ-TV9			
Mini VRV IV S LOOP - Design salvaspazio per una maggiore flessibilità d'installazione - Copre tutti i carichi termici di un edificio attraverso un unico punto di contatto: accurato controllo della temperatura, ventilazione, unità di trattamento aria e barriere d'aria Biddle - Collegabile a unità VRV o a unità interne Stylish (Daikin Emura, Stylish, ecc.) - Integra caratteristiche e tecnologie tipiche della serie VRV IV, quali la temperatura del refrigerante variabile	R410A			
	RXYSQ-TY9			
Mini VRV IV Compact - L'unico ventilatore, compatto e leggero, occupa poco spazio ed è facile da installare - Copre tutti i carichi termici di un edificio attraverso un unico punto di contatto: accurato controllo della temperatura, ventilazione, unità di trattamento aria e barriere d'aria Biddle - Collegabile a unità VRV o a unità interne Stylish (Daikin Emura, Stylish, ecc.) - Integra caratteristiche e tecnologie tipiche della serie VRV IV, quali la temperatura del refrigerante variabile	R410A			

	VRV 5	VRV IV S series	VRV IV Compact
BLUEEVOLUTION	●	-	-
LOOP BY DAIKIN	-	●	-
Temperatura del refrigerante variabile	●	●	●
VRV Configurator	●	●	●
Display a 7 segmenti	●	-	-
Controllo del contenuto di refrigerante	Incluse valvole di intercettazione in caso di rilevamento di perdite durante il funzionamento		-
Modalità notturna	●	●	●
Bassa rumorosità	●	●	●
Collegabile alle unità interne residenziali (Stylish, Emura, etc.)	-	●	●
Scheda elettronica raffreddata a refrigerante	●	-	-
Compressore con motore CC senza spazzole a riluttanza	●	●	●
Inverter CC a onda sinusoidale	●	●	●
Motore ventilatore CC	●	●	●
Scambiatore di calore e-Pass	●	●	●
Funzione I-demand	●	●	●
Funzione controllo potenza/limitazione di potenza manuale	●	●	●

UNITÀ ESTERNE

Mini **VRV 5** S-series

Pompa di calore Mini VRV 5 condensato ad aria con refrigerante R32

Unità esterne Monomodulo	Unità esterna Prezzo [€]	Monofase 1ph	Capacità nominale (kW)	EER	Capacità nominale (kW)	COP	CT 3.0	Detr. Fisc.
		Trifase 3ph	Raffrescamento		Riscaldamento			
RXYS44AV1	6.248,00	1ph	12,1	3,70	14,2	4,80	✓	✓
RXYS45AV1	6.817,00	1ph	14,0	3,30	16,0	4,50	✓	✓
RXYS46AV1	7.381,00	1ph	15,5	3,25	18,0	4,40	✓	✓
RXYS44AY1	6.539,00	3ph	12,1	3,70	14,2	4,80	✓	✓
RXYS45AY1	7.134,00	3ph	14,0	3,30	16,0	4,50	✓	✓
RXYS46AY1	7.726,00	3ph	15,5	3,25	18,0	4,40	✓	✓



Mini **VRV IV S**



Pompa di calore Mini VRV IV S condensato ad aria

Unità esterne Monomodulo	Unità esterna Prezzo [€]	Monofase 1ph	Capacità nominale (kW)	EER	Capacità nominale (kW)	COP	CT 3.0	Detr. Fisc.
		Trifase 3ph	Raffrescamento		Riscaldamento			
RXYSQ4TV9	5.691,00	1ph	12,1	3,10	14,2	4,52	✓	✓
RXYSQ5TV9	6.210,00	1ph	14,0	2,70	16,0	4,28	✓	✓
RXYSQ6TV9	6.726,00	1ph	15,5	2,70	18,0	3,90	✓	✓
RXYSQ4TY9	5.976,00	3ph	12,1	3,10	14,2	4,52	✓	✓
RXYSQ5TY9	6.521,00	3ph	14,0	2,60	16,0	4,28	✓	✓
RXYSQ6TY9	7.062,00	3ph	15,5	2,60	18,0	3,90	✓	✓



Mini **VRV IV Compact**

Pompa di calore Mini VRV IV compatto condensato ad aria

Unità esterne Monomodulo	Unità esterna Prezzo [€]	Monofase 1ph	Capacità nominale (kW)	EER	Capacità nominale (kW)	COP	CT 3.0	Detr. Fisc.
		Trifase 3ph	Raffrescamento		Riscaldamento			
RXYSQ4TV1	5.574,00	1ph	12,1	3,20	14,2	4,29	✓	✓
RXYSQ5TV1	6.085,00	1ph	14,0	2,70	16,0	4,07	✓	✓
RXYSQ6TV1	6.571,00	1ph	15,5	2,70	18,0	3,71	✓	✓



UNITÀ INTERNE

Unità interne GAMMA RESIDENZIALE e MINI SKY*

	FTXA-A/B/C*	FTXJ-M/A*	C/FTXM-N/R/A	C/FVXM-A/B	FVXM-F	FDXM-F3/F9	FBA-A(9)	FHA-A(9)	FFA-A(9)	FCAG-A/B	FNA-A(9)
Taglia											
15			•								
20	•	•	•	•							
25	•	•	•	•	•	•			•		•
35	•	•	•	•	•	•	•	•	•	•	•
42	•	•	•	•	•	•			•	•	•
50	•	•	•	•	•	•	•	•	•	•	•
60			•				•	•	•	•	•
71			•				•	•	•	•	•

* Solo in abbinamento a Mini VRV IV. Necessitano delle unità BPMKS da montare sempre a valle dei giunti refret.

Unità interne GAMMA VRV

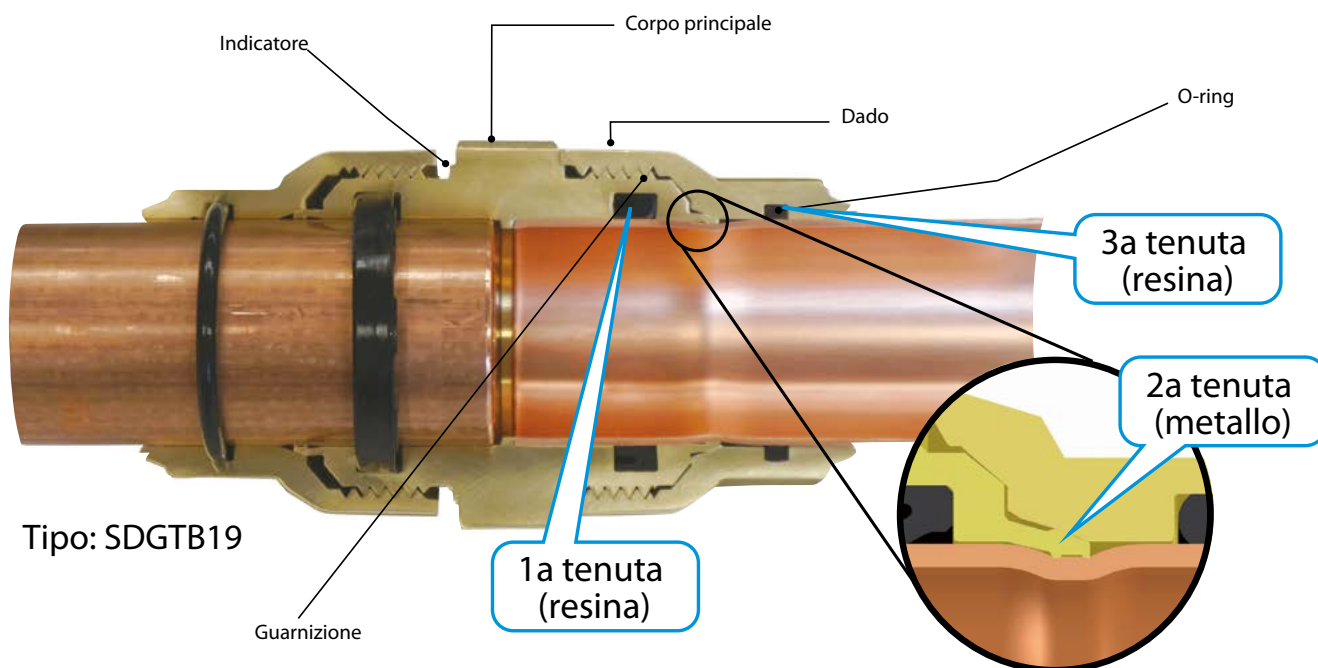
	FXFQ-A/B FXFA-A	FXZQ-A FXZA-A	FXCQ-A	FXKQ-A FXKA-A	FXDQ-A3 FXDA-A	FXSQ-A FXSA-A	FXMQ-P7	FXAQ-A FXAA-A	FXHQ-A	FXUQ-A	FXNA-A	FXLQ-P
Taglia												
10					•*							
15		•			•			•				
20	•	•	•		•			•				
25	•	•	•	•	•			•			•	•
32	•	•	•	•	•			•	•		•	•
40	•	•	•	•	•			•			•	•
50	•	•	•	•	•			•			•	•
63	•		•	•	•			•			•	•
71			•		•			•			•	•
80	•		•		•			•			•	•
100	•		•		•			•	•		•	•
125	•		•		•			•			•	•
140					•			•			•	•

* Solo FXDA-A

NOTA: non è possibile installare interne in configurazioni miste (no interne VRV miste ad interne residenziali o mini sky). Per informazioni e prezzi delle unità esterne Mini VRV rivolgersi alle Agenzie di zona (elenco completo su www.daikin.it)

Tightfit

Raccordo senza brasatura per tubazioni in rame



Codice Daci	Descrizione	Qtà	Prezzo [€]
IT.SDGTB06_B	Standard Tightfit (6.4mm) 1 pz	1	24,00
IT.SDGTB09_B	Standard Tightfit (9.5mm) 1 pz	1	27,50
IT.SDGTB12_B	Standard Tightfit (12.7mm) 1 pz	1	35,50
IT.SDGTB15_B	Standard Tightfit (15.9mm) 1 pz	1	39,00
IT.SDGTB19_B	Standard Tightfit (19.1mm) 1 pz	1	51,50
IT.SDGTB22_B	Standard Tightfit (22.2mm) 1 pz	1	60,50
IT.SDGTB28_B	Standard Tightfit (28.6mm) 1 pz	1	72,00
IT.BDGTA34_B	Standard Tightfit (34.9mm) 1 pz	1	172,00
IT.BDGTA41_B	Standard Tightfit (41.3mm) 1 pz	1	243,00
IT.SDGTB0906_B	Asymmetrical Tightfit (6.4-9.5) 1 pz	1	38,00
IT.SDGTB1209_B	Asymmetrical Tightfit (9.4-12.7) 1 pz	1	43,50
IT.SDGTB1512_B	Asymmetrical Tightfit (12.7-15.9) 1 pz	1	46,50
IT.SDGTB1915_B	Asymmetrical Tightfit (15.9-19.1) 1 pz	1	58,00
IT.SDGTB2219_B	Asymmetrical Tightfit (19.1-22.2) 1 pz	1	66,50
IT.SDGTB2522_B	Asymmetrical Tightfit (22.2-25.4) 1 pz	1	73,00
IT.SDGTB2825_B	Asymmetrical Tightfit (25.4-28.6) 1 pz	1	82,00
IT.SDGTB3428_B	Asymmetrical Tightfit (28.6-34.9) 1 pz	1	122,00
SDGT_GAUGE	Tightfit Dima di marcatura	1	8,00
BHRG25A33T	Tightfit giunti REFNET 3 tubi (<290)	1	336,00
BHRG25A72T	Tightfit giunti REFNET 3 tubi(290<X<640)	1	522,00
BHRG25A73T	Tightfit giunti REFNET 3 tubi (640<)	1	708,00
BHRG26A33T	Tightfit giunti REFNET 2 tubi (<290)	1	230,00
BHRG26A72T	Tightfit giunti REFNET 2 tubi(290<X<640)	1	236,00
BHRG26A73T	Tightfit giunti REFNET 2 tubi (640<)	1	392,00

La tecnologia **VRV** di prossima generazione



Nuovo design asimmetrico del ventilatore



- › Due impostazioni di prevalenza
- › Bassi livelli di rumorosità



Nuova pannellatura con 4 maniglie per facilità di trasporto


Dimensioni compatte

- › Facilità di trasporto grazie al design compatto e al ventilatore singolo




Griglia speciale

- › Basse perdite di carico
- › Nessun rischio di contatto accidentale con il ventilatore



Esclusivo scambiatore di calore a 3 ranghi

- › Massima efficienza stagionale



Esclusivo compressore Swing Daikin

- › Nessuna abrasione
- › Nessuna perdita di refrigerante possibile
- › Efficienza stagionale elevata

Scheda elettronica raffreddata con refrigerante

Componenti integrati:

- › Ingresso selettore raffr./risc.
- › Display a 7 segmenti per una lettura più rapida e precisa degli errori e delle impostazioni

Nuove valvole di intercettazione

- › Riposizionate per consentire la connessione frontale e laterale
- › Saldobrasate per una maggiore affidabilità





VAM-J(8)

Modello	Portata aria nominale mc/h	Classe energetica	Prezzo [€]
VAM350J(8)	350,00	-	1.635,00
VAM500J(8)	500,00	-	1.952,00
VAM650J(8)	650,00	-	2.702,00
VAM800J(8)	800,00	-	3.181,00
VAM1000J(8)	1.000,00	-	3.560,00
VAM1500J(8)	1.500,00	-	6.365,00
VAM2000J(8)	2.000,00	-	7.637,00

VAM-FC9

Modello	Portata aria nominale mc/h	Classe energetica	Prezzo [€]
VAM150FC9	150,00	D	1.099,00
VAM250FC9	250,00	B	1.235,00

Comandi (listino Accessori)		Prezzo [€]
BRC1H52W(7)	Comando a filo BT colore Bianco	246,00
BRC1H52K(7)	Comando a filo BT colore Nero	246,00
BRC1H52S(7)	Comando a filo BT colore Argento	246,00
BRC1E53A	Comando a filo standard	252,00
Accessori		Prezzo [€]
BRP4A50	Scheda interfaccia per riscaldatore elettrico non Daikin per VAM150FC - VAM250FC	274,00
BRP4A50A	Scheda interfaccia per riscaldatore elettrico non Daikin per VAM FC(9) e J (per taglie da 350 a 2000)	279,00
EKPLEN200	Plenum separato per VAM1500J e VAM2000J (per singolo condotto)	207,00
EKAJV50F6	Filtro VAM-J (350-500) con efficienza di filtrazione F6	266,00
EKAJV65F6	Filtro VAM-J (650) con efficienza di filtrazione F6	295,00
EKAJV100F6	Filtro VAM-J (800 - 1000 - (x2)1500 - (x2)2000) con efficienza di filtrazione F6	355,00
EKAJV50F7	Filtro VAM-J (350-500) con efficienza di filtrazione F7	290,00
EKAJV65F7	Filtro VAM-J (650) con efficienza di filtrazione F7	327,00
EKAJV100F7	Filtro VAM-J (800 - 1000 - (x2)1500 - (x2)2000) con efficienza di filtrazione F7	389,00
EKAJV50F8	Filtro VAM-J (350-500) con efficienza di filtrazione F8	327,00
EKAJV65F8	Filtro VAM-J (650) con efficienza di filtrazione F8	363,00
EKAJV100F8	Filtro VAM-J (800 - 1000 - (x2)1500 - (x2)2000) con efficienza di filtrazione F8	433,00
EKAJV50F6	Filtro VAM-FC (350 - 500) con efficienza di filtrazione F6	94,00
EKAJV80F6	Filtro VAM-FC (650 - 800) con efficienza di filtrazione F6	100,00
EKAJV100F6	Filtro VAM-FC (1000 - (x2)1500 e (x2)2000) con efficienza di filtrazione F6	156,00
EKAJV50F7	Filtro VAM-FC (350 - 500) con efficienza di filtrazione F7	100,00
EKAJV80F7	Filtro VAM-FC (650 - 800) con efficienza di filtrazione F7	110,00
EKAJV100F7	Filtro VAM-FC (1000 - (x2)1500 - (x2)2000) con efficienza di filtrazione F7	166,00
EKAJV50F8	Filtro VAM-FC (350 - 500) con efficienza di filtrazione F8	110,00
EKAJV80F8	Filtro VAM-FC (650 - 800) con efficienza di filtrazione F8	120,00
EKAJV100F8	Filtro VAM-FC (1000 - (x2)1500 - (x2)2000) con efficienza di filtrazione F8	175,00
BRYMA65	Sensore CO2 VAM-J/FC (300-500-650)	713,00
BRYMA100	Sensore CO2 VAM-J/FC (800-1000)	713,00
BRYMA200	Sensore CO2 VAM-J/FC (1500-2000)	713,00
GSIEKA10009	Kit resistenza elettrica 0,9 kW da canale per VAM150FC** - VAM150FC9	721,00
GSIEKA15018	Kit resistenza elettrica 1,8 kW da canale per VAM250FC** - VAM250FC9 - VAM350FC	768,00
GSIEKA20024	Kit resistenza elettrica 2,4 kW da canale per VAM500FC - VAM650FC - VAM350J - VAM500J	918,00
GSIEKA25030	Kit resistenza elettrica 3,0 kW da canale per VAM800FC - VAM1000FC - VAM650J - VAM800J - VAM1000J - VAM1500J senza plenum - VAM2000J senza plenum (per singolo condotto)	993,00
GSIEKA35530	Kit resistenza elettrica 3,0 kW da canale per VAM1500FC - VAM2000FC - VAM1500J (con plenum) - VAM2000J (con plenum)	1.128,00
EKVDX32A	Batteria DX per VAM500J8	1.520,00
EKVDX50A	Batteria DX per VAM650J8 - VAM800J8	1.682,00
EKVDX80A	Batteria DX per VAM1000J8	1.870,00
EKVDX100A	Batteria DX per VAM1500J8 - VAM2000J8	2.742,00

* Richiede l'installazione del plenum separato codice EKPLEN200

** Necessaria scheda BRP4A50

ROOFTOP MONOBLOCCO FULL INVERTER

UATYA-BBAY1/BFC2Y1/BFC3Y1/BRS4



Modello	evaporatore (m ² /h)	ESP (Pa)	Raffrescamento		Riscaldamento		Accessori opzionali		Prezzo (€)
			kW	SEER	kW	SCOP	Protezioni	Antivibranti	

Versione BASE - Disponibile in MTS e MTO

UATYA25BBAY1	4.500	300	25,8	4,62	25,3	3,35	-	2x UATYAAVM1	35.018,00
UATYA30BBAY1	5.800	300	33,4	4,89	31,1	3,38	-	2x UATYAAVM1	35.938,00
UATYA40BBAY1	7.500	300	38,7	5,48	36,3	3,67	-	2x UATYAAVM1	41.191,00
UATYA50BBAY1	9.000	300	45,7	5,34	46,2	3,65	-	2x UATYAAVM1	45.530,00
UATYA60BBAY1	11.000	300	58,8	5,5	55,1	3,47	-	2x UATYAAVM1 + 1x UATYAAVM2	56.617,00
UATYA70BBAY1	13.000	300	65,3	4,53	64,9	3,41	-	2x UATYAAVM1 + 1x UATYAAVM2	58.956,00
UATYA80BBAY1	14.500	300	74,8	5,56	68,5	3,7	-	4x UATYAAVM1	64.518,00
UATYA90BBAY1	16.500	300	89,8	5,47	84,2	3,65	-	4x UATYAAVM1	75.661,00
UATYA100BBAY1	18.000	300	95,8	5,17	92,8	3,62	-	4x UATYAAVM1	78.067,00
UATYA110BBAY1	19.800	300	108,9	5,29	101,5	3,56	-	4x UATYAAVM1	85.874,00
UATYA120BBAY1	21.600	300	115	5,15	108	3,53	-	4x UATYAAVM1	89.246,00
UATYA140BBAY1	25.000	300	133,4	4,38	123,1	3,39	-	2x UATYAAVM1 + 2x UATYAAVM2	100.634,00
UATYA150BBAY1	26.500	300	144,7	4,26	136,4	3,36	-	2x UATYAAVM1 + 2x UATYAAVM2	104.146,00
UATYA160BBAY1	28.000	300	154,6	4,27	147,1	3,34	-	2x UATYAAVM1 + 2x UATYAAVM2	109.350,00
UATYA180BBAY1	30.500	300	171,9	4,15	157,1	3,31	-	2x UATYAAVM1 + 2x UATYAAVM2	114.819,00
UATYA190BBAY1	31.500	300	187	4,08	176,9	3,34	-	2x UATYAAVM1 + 2x UATYAAVM2	120.562,00

Versione FC2S a 2 serrande - Disponibile in MTS e MTO

UATYA25BFC2Y1	4.500	300	25,8	4,62	25,3	3,35	UATYARPH3	2x UATYAAVM1	38.518,00
UATYA30BFC2Y1	5.800	300	33,4	4,89	31,1	3,38	UATYARPH3	2x UATYAAVM1	39.388,00
UATYA40BFC2Y1	7.500	300	38,7	5,48	36,3	3,67	UATYARPH4	2x UATYAAVM1	44.489,00
UATYA50BFC2Y1	9.000	300	45,7	5,34	46,2	3,65	UATYARPH4	2x UATYAAVM1	51.162,00
UATYA60BFC2Y1	11.000	300	58,8	5,5	55,1	3,47	UATYARPH5	3x UATYAAVM1 + 1x UATYAAVM2	61.396,00
UATYA70BFC2Y1	13.000	300	65,3	4,53	64,9	3,41	UATYARPH5	3x UATYAAVM1 + 1x UATYAAVM2	66.516,00
UATYA80BFC2Y1	14.500	300	74,8	5,56	68,5	3,7	UATYARPH6	4x UATYAAVM1	70.255,00
UATYA90BFC2Y1	16.500	300	89,8	5,47	84,2	3,65	UATYARPH6	4x UATYAAVM1	81.719,00
UATYA100BFC2Y1	18.000	300	95,8	5,17	92,8	3,62	UATYARPH6	3x UATYAAVM1 + 1x UATYAAVM2	84.706,00
UATYA110BFC2Y1	19.800	300	108,9	5,29	101,5	3,56	UATYARPH6	3x UATYAAVM1 + 1x UATYAAVM2	92.720,00
UATYA120BFC2Y1	21.600	300	115	5,15	108	3,53	UATYARPH6	3x UATYAAVM1 + 1x UATYAAVM2	97.952,00
UATYA140BFC2Y1	25.000	300	133,4	4,38	123,1	3,39	UATYARPH6	2x UATYAAVM1 + 2x UATYAAVM2	107.123,00
UATYA150BFC2Y1	26.500	300	144,7	4,26	136,4	3,36	UATYARPH6	2x UATYAAVM1 + 2x UATYAAVM2	112.481,00
UATYA160BFC2Y1	28.000	300	154,6	4,27	147,1	3,34	UATYARPH6	2x UATYAAVM1 + 2x UATYAAVM2	118.100,00
UATYA180BFC2Y1	30.500	300	171,9	4,15	157,1	3,31	UATYARPH6	2x UATYAAVM1 + 2x UATYAAVM2	124.011,00
UATYA190BFC2Y1	31.500	300	187	4,08	176,9	3,34	UATYARPH6	2x UATYAAVM1 + 2x UATYAAVM2	130.209,00

Modello	evaporatore (m³/h)	ESP (Pa)	Raffrescamento		Riscaldamento		Accessori opzionali		Prezzo [€]
			kW	SEER	kW	SCOP	Protezioni	Antivibranti	

Versione FC3S a 3 serrande - Disponibile in MTS e MTO

UATYA25BFC3Y1	4.500	300	25,8	4,62	25,3	3,35	UATYARPH1	1x UATYAAVM1 + 1x UATYAAVM2	43.710,00
UATYA30BFC3Y1	5.800	300	33,4	4,89	31,1	3,38	UATYARPH1	1x UATYAAVM1 + 1x UATYAAVM2	46.773,00
UATYA40BFC3Y1	7.500	300	38,7	5,48	36,3	3,67	UATYARPH2	1x UATYAAVM1 + 2x UATYAAVM2	49.219,00
UATYA50BFC3Y1	9.000	300	45,7	5,34	46,2	3,65	UATYARPH2	1x UATYAAVM1 + 2x UATYAAVM2	59.352,00
UATYA60BFC3Y1	11.000	300	58,8	5,5	55,1	3,47	UATYARPH8	3x UATYAAVM1 + 1x UATYAAVM2	69.754,00
UATYA70BFC3Y1	13.000	300	65,3	4,53	64,9	3,41	UATYARPH8	3x UATYAAVM1 + 1x UATYAAVM2	78.347,00
UATYA80BFC3Y1	14.500	300	74,8	5,56	68,5	3,7	UATYARPH7	2x UATYAAVM1 + 2x UATYAAVM2	84.004,00
UATYA90BFC3Y1	16.500	300	89,8	5,47	84,2	3,65	UATYARPH7	2x UATYAAVM1 + 2x UATYAAVM2	94.797,00
UATYA100BFC3Y1	18.000	300	95,8	5,17	92,8	3,62	UATYARPH7	2x UATYAAVM1 + 2x UATYAAVM2	100.712,00
UATYA110BFC3Y1	19.800	300	108,9	5,29	101,5	3,56	UATYARPH7	2x UATYAAVM1 + 2x UATYAAVM2	109.857,00
UATYA120BFC3Y1	21.600	300	115	5,15	108	3,53	UATYARPH7	2x UATYAAVM1 + 2x UATYAAVM2	115.082,00
UATYA140BFC3Y1	25.000	300	133,4	4,38	123,1	3,39	UATYARPH7	4x UATYAAVM1 + 1x UATYAAVM2	124.272,00
UATYA150BFC3Y1	26.500	300	144,7	4,26	136,4	3,36	UATYARPH7	4x UATYAAVM1 + 1x UATYAAVM2	130.482,00
UATYA160BFC3Y1	28.000	300	154,6	4,27	147,1	3,34	UATYARPH7	4x UATYAAVM1 + 1x UATYAAVM2	137.008,00
UATYA180BFC3Y1	30.500	300	171,9	4,15	157,1	3,31	UATYARPH7	4x UATYAAVM1 + 1x UATYAAVM2	141.764,00
UATYA190BFC3Y1	31.500	300	187	4,08	176,9	3,34	UATYARPH7	3x UATYAAVM1 + 2x UATYAAVM2	151.052,00

Versione UATYA-BRS4 a 4 serrande - Disponibile solo in MTO

Accessori		Prezzo [€]
UATYAAVM1	Supporti antivibranti	192,00
UATYAAVM2	Supporti antivibranti	192,00
UATYAC75A	Filtro ISO Coarse 75% (G4)	57,00
UATYAC75B	Filtro ISO Coarse 75% (G4)	113,00
UATYAC75C	Filtro ISO Coarse 75% (G4)	106,00
UATYACAP	Trasduttore pressione aria	883,00
UATYACO2P	Sensore CO2	2.936,00
UATYAEPM1050A	Filtro ISO ePM10 50% (M5/F5)	80,00
UATYAEPM1050B	Filtro ISO ePM10 50% (M5/F5)	121,00
UATYAEPM1050C	Filtro ISO ePM10 50% (M5/F5)	121,00
UATYAEPM1070A	Filtro ISO ePM10 70% (M6)	267,00
UATYAEPM1070B	Filtro ISO ePM10 70% (M6)	449,00
UATYAEPM1070C	Filtro ISO ePM10 70% (M6)	396,00
UATYAEPM150A	Filtro ISO ePM1 50% (F7)	267,00
UATYAEPM150B	Filtro ISO ePM1 50% (F7)	449,00
UATYAEPM150C	Filtro ISO ePM1 50% (F7)	396,00
UATYAEPM185A	Filtro ISO ePM1 85% (F9)	267,00
UATYAEPM185B	Filtro ISO ePM1 85% (F9)	449,00
UATYAEPM185C	Filtro ISO ePM1 85% (F9)	396,00
UATYARPH1	Protezione antipioggia e griglia protezi	1.245,00
UATYARPH2	Protezione antipioggia e griglia protezi	1.245,00
UATYARPH3	Protezione antipioggia e griglia protezi	2.053,00
UATYARPH4	Protezione antipioggia e griglia protezi	2.053,00
UATYARPH5	Protezione antipioggia e griglia protezi	1.730,00
UATYARPH6	Protezione antipioggia e griglia protezi	1.730,00
UATYARPH7	Protezione antipioggia e griglia protezi	1.891,00
UATYARPH8	Protezione antipioggia e griglia protezi	2.053,00
UATYARPH9	Protezione antipioggia e griglia protezi	2.699,00
UATYARPH10	Protezione antipioggia e griglia protezi	2.936,00
UATYARRP	Sonda di temperatura	313,00
UATYASA	Rilevatore incendio e fumo	1.259,00
UATYAWRC	Controllo remoto aggiuntivo	1.212,00

UNITÀ ESTERNE



POMPA DI CALORE

Monofase 230V o Trifase 400V	Modello	Refrigerante	Raffrescamento	Riscaldamento	Prezzo [€]
			kW		
● 1ph	ERQ100AV1	R410A		12,50	4.715,00
● 1ph	ERQ125AV1	R410A		16,00	5.122,00
● 3ph	ERQ125AW1	R410A		16,00	5.379,00
● 1ph	ERQ140AV1	R410A		18,00	5.620,00
● 3ph	ERQ200AW1	R410A		25,00	9.401,00
● 3ph	ERQ250AW1	R410A		31,50	11.018,00
1ph	ERA100AV	R32		12,10	5.311,00
3ph	ERA100AY	R32		12,10	5.558,00
1ph	ERA125AV	R32		14,00	5.794,00
3ph	ERA125AY	R32		14,00	6.064,00
1ph	ERA140AV	R32		15,50	6.274,00
3ph	ERA140AY	R32		15,50	6.567,00
3ph	ERA200AYF	R32		22,40	8.361,00
3ph	ERA250AYF	R32		28,00	9.132,00
3ph	ERA300AYF	R32		33,50	10.745,00

Comandi (listino Accessori)

Comandi (listino Accessori)		Prezzo [€]
BRC1H52W(7)	Comando a filo BT colore Bianco	246,00
BRC1H52K(7)	Comando a filo BT colore Nero	246,00
BRC1H52S(7)	Comando a filo BT colore Argento	246,00
BRC1E53A	Comando a filo standard	252,00

UNITÀ INTERNE



Pensile a soffitto

Modello	Riscaldamento max (kW)	Larghezza barriera (mm)max.	Altezza porta (cm)	Prezzo [€]
CYAS100DK80FB	6,94	1.000	230	6.509,00
CYAS150DK80FB	8,6	1.500	230	8.288,00
CYAS200DK100FB	10,9	2.000	230	10.017,00
CYAS250DK140FB	15,2	2.500	230	11.178,00
CYAM100DK80FB	8,65	1.000	250	7.443,00
CYAM150DK80FB	10,5	1.500	250	9.536,00
CYAM200DK100FB	12,5	2.000	250	11.816,00
CYAM250DK140FB	18,6	2.500	250	13.448,00
CYAL100DK125FB	14,4	1.000	300	9.485,00
CYAL150DK200FB	21,5	1.500	300	12.615,00
CYAL200DK250FB	27,6	2.000	300	15.537,00
CYAL250DK250FB	29,7	2.500	300	18.045,00

Cassette



Modello	Riscaldamento max (kW)	Larghezza barriera (mm)max.	Altezza porta (cm)	Prezzo [€]
CYAS100DK80CB	6,94	1.000	230	6.427,00
CYAS150DK80CB	8,6	1.500	230	8.212,00
CYAS200DK100CB	10,9	2.000	230	9.939,00
CYAS250DK140CB	15,2	2.500	230	11.102,00
CYAM100DK80CB	8,65	1.000	250	7.365,00
CYAM150DK80CB	10,5	1.500	250	9.461,00
CYAM200DK100CB	12,5	2.000	250	11.738,00
CYAM250DK140CB	18,6	2.500	250	13.372,00
CYAL100DK125CB	14,4	1.000	300	9.385,00
CYAL150DK200CB	21,5	1.500	300	12.518,00
CYAL200DK250CB	27,6	2.000	300	15.438,00
CYAL250DK250CB	29,7	2.500	300	17.949,00

Canalizzabile



Modello	Riscaldamento max (kW)	Larghezza barriera (mm)max.	Altezza porta (cm)	Prezzo [€]
CYAS100DK80RB	6,94	1.048	230	6.704,00
CYAS150DK80RB	8,6	1.548	230	8.664,00
CYAS200DK100RB	10,9	2.048	230	10.741,00
CYAS250DK140RB	15,2	2.548	230	11.975,00
CYAM100DK80RB	8,65	1.048	250	7.638,00
CYAM150DK80RB	10,5	1.548	250	9.880,00
CYAM200DK100RB	12,5	2.048	250	12.535,00
CYAM250DK140RB	18,6	2.548	250	14.229,00
CYAL100DK125RB	14,4	1.048	300	9.673,00
CYAL150DK200RB	21,5	1.548	300	12.909,00
CYAL200DK250RB	27,6	2.048	300	16.215,00
CYAL250DK250RB	29,7	2.548	300	18.897,00

● Ad esaurimento

Sistemi Idronici





Riscaldamento di ambienti all-in-one per applicazioni residenziali e commerciali

Perché scegliere un impianto di riscaldamento Daikin?

- ✓ Più di **50 anni di esperienza** nella produzione di pompe di calore
- ✓ Tecnologie di riscaldamento innovative e prestazioni al TOP per **ridurre i costi di gestione** e ottimizzare l'utilizzo di energia da fonti rinnovabili
- ✓ Ricerca, sviluppo e produzione **in Europa per l'Europa**
- ✓ Una soluzione per ogni applicazione
- ✓ **Controllo costante, ovunque vi troviate con una app**
- ✓ Le unità interne compact vengono ancora gestite con l'app **Daikin Onecta - Residential Controller**

DAIKIN



Controllo tramite app

Soluzioni per il riscaldamento e il raffrescamento di ambienti e per la produzione di acqua calda sanitaria

Tecnologia a pompa di calore aria-acqua:

estrae il calore dall'aria esterna

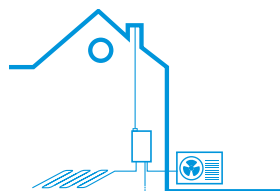
- › Capacità di riscaldamento garantita fino a -28°C: funzionamento affidabile nelle condizioni climatiche più rigide
- › Ottimizzazione dell'uso di energia rinnovabile: collegamento dell'impianto solare, sia per la produzione di elettricità che come supporto alla produzione di acqua calda sanitaria
- › Compatibilità con accumuli tecnici Daikin Hybridcube e Sanicube per garantire il massimo comfort nella produzione dell'acqua calda sanitaria



Tecnologia a pompa di calore ibrida:

tecnologia a condensazione a gas più tecnologia aria-acqua


- › Selezione della modalità di funzionamento più economica sulla base dei prezzi dell'energia, della temperatura esterna e del carico termico interno
- › Ottimizzazione di due tecnologie
- › Compatibilità con accumuli tecnici Daikin Hybridcube e Sanicube per garantire il massimo comfort nella produzione dell'acqua calda sanitaria



Tecnologia a condensazione a gas:

› Caldaie a condensazione ad alta efficienza per la sostituzione di caldaie esistenti

- › Caldaia murale D2C bella e compatta
- › Compatibilità con accumuli tecnici Daikin Hybridcube e Sanicube per garantire il massimo comfort nella produzione dell'acqua calda sanitaria



Comfort ottimale ... il tutto riunito in un unico sistema

- › Riscaldamento
- › Acqua calda sanitaria con supporto da impianto solare opzionale
- › Raffrescamento
- › Facile controllo

Una soluzione per ogni applicazione

- › Edifici di nuova costruzione
- › Abitazioni a bassi consumi energetici
- › Ristrutturazioni con sostituzione dell'intero sistema di riscaldamento
- › Ristrutturazioni senza sostituzione di radiatori
- › Soluzione bivalente: combinazione dell'impianto di riscaldamento attuale con il sistema di riscaldamento Daikin

Utilizzabile in combinazione con tutti i tipi di terminali ambiente

A seconda delle esigenze del cliente, è possibile scegliere un sistema combinabile con

- › Riscaldamento a pavimento
- › Termoconvettori a pompa di calore
- › Radiatori a bassa temperatura
- › Radiatori ad alta temperatura

Produzione di acqua calda sanitaria

Tecnologia scaldacqua a pompa di calore aria/acqua estrae il calore dall'aria esterna per riscaldare l'acqua.

- › Perfetta alternativa al riscaldamento elettrico o a gas del serbatoio di acqua calda sanitaria
- › Possibilità di combinazione con un impianto elettrico solare termico drain-back o pressurizzato per ottimizzare i consumi energetici
- › Temperature dell'acqua fino a 55°C con la sola pompa di calore

Controllo costante, ovunque vi troviate

- › Controllo tramite app con Daikin Onecta - Residential Controller per regolare la temperatura ambiente o la modalità di funzionamento dal proprio smartphone, in qualsiasi momento e da qualsiasi luogo



Possibilità di utilizzare le energie rinnovabili per creare un impianto di riscaldamento in grado di auto-sostenersi

- › supporto termico solare: consente di utilizzare i collettori solari termici per riscaldare l'acqua calda sanitaria
- › supporto fotovoltaico: consente di utilizzare l'elettricità prodotta dai collettori solari fotovoltaici per fornire energia alla pompa di calore

DAIKIN TOTAL SOLUTION: un'offerta completa, dal generatore alla distribuzione del calore

- › Daikin offre una soluzione completa anche per quanto riguarda il riscaldamento ed il raffrescamento radiante
- › Piastre, tubo e regolazione
- › Sistemi per la deumidificazione e per la ventilazione meccanica controllata



Daikin Total Solution

CONTROLLI



VENTILAZIONE



POMPE DI CALORE



TERMINALI



SISTEMI IBRIDI



ACCUMULI



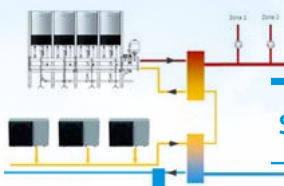
CALDAIE A CONDENSAZIONE



SCALDACQUA A POMPA DI CALORE



SISTEMI CENTRALIZZATI



DAIKIN
TOTAL
SOLUTION

I prodotti DAIKIN si suddividono in base alle loro caratteristiche principali:

R32

REFRIGERANTE

Un refrigerante migliore permette una maggiore efficienza di scambio termico ed un basso impatto ambientale (misurato tramite il valore GWP: Global Warming Potential). Grazie alla nuova tecnologia Bluevolution, Daikin ha introdotto sul mercato il nuovo refrigerante a basso GWP: R32.

R-290

R410A

R134a

R454-C

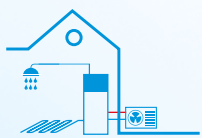
3 DIVERSE INSTALLAZIONI

Daikin propone diversi metodi d'installazione per diverse esigenze sul campo.



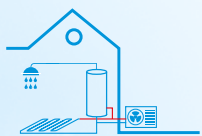
Refrigerant Split

Le connessioni di refrigerante tra unità esterna ed interna permettono una flessibilità d'installazione maggiore. Soluzione perfetta per gli installatori abituati a lavorare con questa tecnologia.



Idro Split

Nuovo concetto: solo connessioni idrauliche tra unità esterna ed interna. Le connessioni idrauliche permettono un'installazione plug-and-play. Non è necessario il patentino F-Gas per installare questi sistemi.



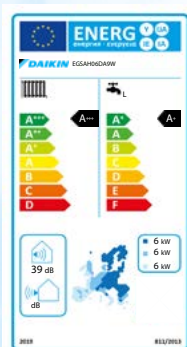
Monoblocco

Soluzione essenziale. L'unità esterna può essere connessa direttamente ad un qualsiasi accumulo.

EFFICIENZA

L'efficienza di un impianto di climatizzazione (sia invernale che estiva) dipende da quanta energia utile viene prodotta, a parità di energia consumata. Per effettuare una valutazione esaustiva, vengono considerati gli apporti energetici derivanti da un ciclo stagionale completo (un anno). In questo modo si può avere un'idea chiara dell'efficienza "reale" del sistema, andando a calcolare il cosiddetto: rendimento stagionale. Nel caso delle pompe di calore per il riscaldamento, il rendimento è indicato come SCOP (Seasonal Coefficient Of Performance).

Da questo rendimento derivano i valori di etichetta energetica.



TEMPERATURA DI MANDATA MASSIMA

La massima temperatura di mandata identifica il tipo di applicazione congeniale ad una pompa di calore. Un sistema con una temperatura di mandata di 60°C o più può essere proposto, non solo per le nuove costruzioni con terminali a bassa temperatura, ma anche in sostituzione di vecchi generatori mantenendo la combinazione con i classici termosifoni ad alta temperatura.

75°C

70°C

65°C

60°C

TIPO DI OPERAZIONE

Le pompe di calore Daikin sono in grado di soddisfare tutte le necessità relative al comfort della propria abitazione offrendo **il clima perfetto**.



Riscaldamento: per mantenere un clima caldo e accogliente durante i mesi rigidi



Raffrescamento: per beneficiare di un clima fresco e tonificante nei mesi caldi



Acqua Calda Sanitaria: per godere del massimo comfort nella vita di tutti i giorni

TERMINALI

La **Total Solution** di Daikin offre inoltre all'interno del suo catalogo:



Fan Coil: per diffondere aria calda o fredda in modo rapido e silenzioso grazie ad un ventilconvettore



Pavimento radiante: per una diffusione naturale e piacevole sia di calore che di raffrescamento



Le unità Daikin si integrano anche con



Termosifoni: grazie all'alta temperatura di mandata. Per ristrutturazioni più semplici

Impianto sanitario: per l'erogazione di ACS

INTEGRAZIONE SOLARE

Per massimizzare la quota di energia rinnovabile utilizzata dal sistema Daikin è possibile dotarsi di:



Solare termico: sfrutta l'energia solare per riscaldare l'acqua calda sanitaria



Fotovoltaico: produzione di energia elettrica gratuita dall'energia solare





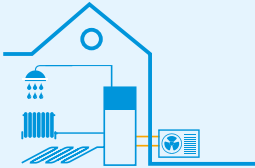

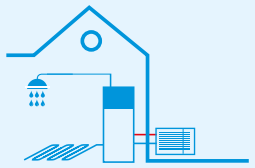















CONTROLLO VIA APP

I nostri prodotti possono interfacciarsi con un'APP dedicata. In questo modo l'utente è in grado di:

- > Gestire il proprio impianto di climatizzazione in prima persona
 - > Monitorare il funzionamento del sistema
 - > Programmare le attività, gli orari e le modalità di funzionamento
- Il tutto anche da remoto!



Pompe di calore Refrigerant Split e Hydrosplit























	Altherma 3 R	Altherma 3 R MT	Altherma 3 H HT	Altherma 4 H
				
Refrigerante	Splittate a gas R32		Idrosplit R32	Idrosplit R-290
Installazione				
T mandata max	60°C 65°C*	65°C	70°C	75°C
Operazione				
Terminali				
Accumulo	<ul style="list-style-type: none"> › Compact 300/500 l › Integrated 180/230 l › Bi-Bloc, Combinabile con serbatoio ACS o accumulo tecnico Sanicube e Hybridcube 	<ul style="list-style-type: none"> › Compact 300/500 l › Integrated 230 l › Bi-Bloc, Combinabile con serbatoio ACS o accumulo tecnico Sanicube e Hybridcube 	<ul style="list-style-type: none"> › Compact 500 l › Integrated 230 l › Bi-Bloc, Combinabile con serbatoio ACS o accumulo tecnico Sanicube e Hybridcube 	<ul style="list-style-type: none"> › Compact 300/500 l › Integrated 180/230 l › Bi-Bloc, Combinabile con serbatoio ACS o accumulo tecnico Sanicube e Hybridcube
Integrazione solare				
APP				
Descrizione	<ul style="list-style-type: none"> › Taglie da 3,5 a 16 kW › Monofase e trifase › Ridotto ingombro › Ideale sia nelle nuove abitazioni sia in sostituzione dell'impianto termico esistente 	<ul style="list-style-type: none"> › Taglie da 8 a 12 kW › Monofase e trifase › Massima silenziosità › Design moderno e innovativo › Ideale per la sostituzione di qualsiasi impianto termico esistente 	<ul style="list-style-type: none"> › Taglie da 14 a 18 kW › Monofase e trifase › Massima silenziosità › Design moderno e innovativo › Ideale per la sostituzione di qualsiasi impianto termico esistente 	<ul style="list-style-type: none"> › Taglie da 4 a 14 kW › Monofase e trifase › Altissime performance fino a classe A+++ anche a 55°C › Elevate temperature di mandata e prestazioni garantiti fino a -28°C › Ideale per applicazioni di alto livello sia in nuove abitazione che ristrutturazioni di villette
Incentivi				
Per maggiori informazioni consulta la pagina prodotto dedicata				

* Taglia 4-6-8



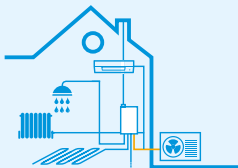
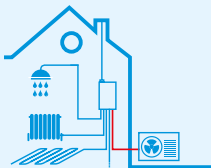










** Non applicabile per unità interna Integrated

*** Per l'unità Altherma 3 R Mini taglia 3, la reversibilità in raffrescamento è opzionale

Pompe di calore Monoblocco

	Altherma 3 M	Mini-Chiller	EWA(Y) T-CZ	EWYE-CZ
				
Refrigerante	R32	R32	R32	R454-C
Installazione	Monoblocco	Monoblocco	Monoblocco per soluzioni centralizzate	Monoblocco per soluzioni centralizzate
T mandata max	60°C	60°C	60°C	70°C
Operazione				
Terminali				
Accumulo	› Combinabile con serbatoio ACS o accumulo tecnico Sanicube e Hybridcube		› Combinabile con serbatoio ACS o accumulo tecnico Sanicube e Hybridcube	› Combinabile con serbatoio ACS o accumulo tecnico Sanicube e Hybridcube
Integrazione solare				
APP				
Descrizione	<ul style="list-style-type: none"> › Taglie da 4 a 16 kW › Monofase e trifase › Prodotto Plug&Play › Facile da installare › Minimo ingombro › Ideale per la sostituzione di qualsiasi impianto termico esistente 	<ul style="list-style-type: none"> › Taglie da 4 a 16 kW › Monofase e trifase › Prodotto Plug&Play › Facile da installare › Minimo ingombro 	<ul style="list-style-type: none"> › Taglie da 16 a 90 kW › Trifase › Prodotto Plug&Play › Facile da installare › Minimo ingombro › Ideale per la sostituzione di qualsiasi impianto termico esistente 	<ul style="list-style-type: none"> › Taglie da 19 a 70 kW › Trifase › Prodotto Plug&Play › Facile da installare › Minimo ingombro › Ideale per la sostituzione di qualsiasi impianto termico esistente
Incentivi				
Per maggiori informazioni consulta la pagina prodotto dedicata				

Sistemi ibridi

	Altherma MultiHybrid	Altherma H Hybrid
		
Refrigerante	Multi Split R32	Idrosplit R32
Installazione		
T mandata max	50°C* 80°C**	55°C* 80°C**
Operazione		
Terminali		
Accumulo	› Fino a 500 l	› Fino a 500 l
Integrazione solare		
APP		
Descrizione	<p>Pompa di calore ibrida in combinazione con un sistema aria-aria multi split: una sola unità esterna per un sistema unico sul mercato completamente integrato.</p> <p>Riscaldamento ibrido con la massima efficienza, raffrescamento ad aria ad espansione diretta e produzione di acqua calda sanitaria in un unico sistema.</p> <ul style="list-style-type: none"> › Facile installazione › Minimo ingombro › 3, 4 e 5 attacchi per unità esterne Multi (un attacco destinato al collegamento con Hydrobox in R32) › Combinazione con diverse unità interne split 	<p>Pompa di calore ibrida che introduce il concetto idrosplit per massimizzare la facilità di installazione.</p> <p>Grazie alla configurazione ADD-ON è possibile mantenere la caldaia esistente e collegare semplicemente la pompa di calore Daikin in una configurazione unica sul mercato. Ideale sia nelle nuove abitazioni sia in sostituzione della caldaia esistente.</p> <ul style="list-style-type: none"> › Pompa di calore da 4 kW › Caldaia a condensazione da 28 o 32 kW › Facile installazione
Incentivi		
Per maggiori informazioni consulta la pagina prodotto dedicata		

* Funzionamento in modalità solo PDC

** Funzionamento in modalità ibrida

Pompe di calore da incasso

	Altherma In-Wall Full Electric Integrated	Altherma In-Wall Full Electric Monoblocco	Altherma In-Wall Hybrid	Altherma In-Wall Full Electric BiBloc
Refrigerante	R32	R32	R32	R32
Installazione	Split	Monoblocco	Monoblocco	Split
T mandata max	60°C 65°C**	60°C	60°C	60°C 65°C**
Operazione				
Terminali				
Accumulo	> Integrated 180/230 l	> 160/200 l	> 160/200 l	> 160/200 l
Integrazione solare				
APP				
Descrizione	<p>Sistema in pompa di calore ad incasso murale composto da un'unità esterna e da un'unità interna posizionabile completamente all'esterno grazie all'apposito armadio metallico, permettendo così di eliminare l'impatto in pianta e tenere liberi gli spazi interni, eliminare la visibilità e minimizzare la rumorosità. Il sistema è ideale per condomini di nuove costruzioni e sostituzione del generatore sulle costruzioni esistenti.</p> <ul style="list-style-type: none"> > Taglie da 3,5 a 16 > Monofase e trifase > Kit idraulico e puffer da 10 l 	<p>Sistema in pompa di calore ad incasso murale composto da un'unità esterna e dall'armadio metallico in incasso comprensivo di bollitore a scelta 160 l o 200 l per la produzione di acqua calda sanitaria e dal modulo idraulico per una soluzione comoda e plug&play. Il sistema ad incasso permette di eliminare l'impatto in pianta e tenere liberi gli spazi interni, minimizzare la rumorosità ed eliminare la visibilità. Il sistema è ideale in varie applicazioni e in particolare nelle applicazioni autonome. Comprende kit di connessioni idrauliche con accumulo inerziale da 20 l.</p> <ul style="list-style-type: none"> > Taglie da 4 a 16 > Monofase e trifase 	<p>Sistema ad incasso murale costituito da pompa di calore monoblocco e caldaia compatta D2C. Il bollitore a scelta da 160 l o 200 l assicura la produzione di ACS in pompa di calore mentre la caldaia integra eventualmente in istantanea per una maggiore produzione di acqua calda. La sua profondità ridotta permette l'incasso completo nel muro perimetrale. Il sistema è già dotato di tutti i componenti idraulici necessari. Comprende kit di connessioni idrauliche con accumulo inerziale da 20 l.</p> <ul style="list-style-type: none"> > Pompa di calore da 4 a 16 > Caldaia da 24, 28 o 35 kW > Serbatoio per accumulo ACS efficiente da 160 l o 200 l > Componenti idraulici già integrati 	<p>Sistema in pompa di calore ad incasso murale composto da un'unità esterna e da un'unità BiBloc Refrigerant Split da posizionare nell'armadio metallico posto all'esterno dell'abitazione permettendo così di eliminare l'impatto in pianta e tenere liberi gli spazi interni, eliminare la visibilità e minimizzare la rumorosità. Il sistema è adatto a riscaldamento, raffrescamento e produzione di ACS con accumulo da 160 l o 200 l. Le tubazioni refrigerante assicurano elevata flessibilità di installazione. Comprende kit di connessioni idrauliche con accumulo inerziale da 20 l.</p> <ul style="list-style-type: none"> > Taglie da 4 a 16 > Monofase e trifase
Incentivi				
Per maggiori informazioni consulta la pagina prodotto dedicata				

* Funzionamento in modalità solo PDC

** Taglia 4-6-8

Specifiche tecniche per pompe di calore e sistemi ibridi

Modello		LWT massima	Alimentazione elettrica	Condizione di funzionamento T _{amb} / LWT * [°C]	Potenza massima resa [kW]													
					Taglia unità esterna													
						3	4	6	7	8	9	10	11	12	14	16	18	
Daikin Altherma 3 R	ERLA*	55°C	Monofase	7/35	6,41													
				-7/35	4,14													
	ERGA*	65°C	Monofase	35/18	5,02													
				35/7	3,46	6,41	7,74	9,37										
	ERLA*	60°C	Monofase/ Trifase	7/35									12,44		13,38	15,95		
				-7/35									9,02		9,29	10,84		
Daikin Altherma 3 RMT	ERRA*E*	65°C	Monofase/ Trifase	35/18					7,95	9,25			9,97					
				35/7				7,49	8,84	10,89	11,77	12,66						
Daikin Altherma 3 H HT	EPRA*V3*	70°C	Monofase	7/55											10,40	11,40	12,39	
				-7/55										10,47	11,91	12,47		
	EPRA*W1*	Trifase	35/18												10,55	11,51	12,70	
			35/7												6,90	7,88	8,86	
	EPRA*W1*	Trifase	7/55												10,42	11,42	12,41	
			-7/55												10,99	12,50	13,08	
Daikin Altherma 4 H	EPSKS*	70°C	Monofase	35/18		4,88	6,77	7,77										
				35/7		5,22	6,30	8,20										
Daikin Altherma 4 H	EPSK*	75°C	Monofase/ Trifase	35/18		8,97	8,97	8,97										
				35/7		6,32	6,32	6,32										
Daikin Altherma 3 M	EBLA*E	60°C	Monofase	7/35		6,41	7,74	9,37										
				-7/35		5,38	6,25	7,28										
Daikin Altherma 3 M	EBLA*D	60°C	Monofase/ Trifase	35/18		5,98	7,45	8,57										
				35/7		4,62	5,57	6,34										
Daikin Altherma 3 M	EBLA*D	60°C	Monofase/ Trifase	7/35						10,42	12,31		13,69	15,96				
				-7/35					7,89	9,10	10,73	11,15						
Daikin Altherma 3 M	EBLA*D	60°C	Monofase/ Trifase	35/18						16,31	18,25		18,79	18,79				
				35/7					11,02	12,68		13,09	14,01					

NEW

Modello		LWT massima	Alimentazione elettrica	Condizione di funzionamento T _{amb} / LWT * [°C]	Potenza Nominale resa [kW]									
					1 circuito				2 circuiti					
						016	021	025	032	040	040	050	064	090
Daikin SIC (Pompa Calore)	EWT-CZ*	60	Trifase	7/45*	15,9	20,2	24,8	32,4	39,4	40,3	49,8	61,9	85,8	
				7/35**	15,6	19,9	24,6	32,1	39,0	40,0	49,5	61,8	86,0	
				35/18**	21,6	28,6	34,7	44,1	53,8	56,5	69,0	86,7	120,2	
				35/7*	15,9	20,9	25,6	32,4	39,6	41,4	50,8	64,0	88,3	

* Dati Raffrescamento nelle condizioni a Ta 35°C - LWE 7°C (DT = 5°C); Dati riscaldamento nelle condizioni a Ta BS/BU 7°C/6°C - LWC 45°C (DT = 5°C)

** Dati Raffrescamento nelle condizioni a Ta 35°C - LWE 18°C (DT = 5°C); Dati Riscaldamento nelle condizioni a Ta BS/BU 7°C/6°C - LWC 35°C (DT = 5°C)

Modello		LWT massima	Alimentazione elettrica	Condizione di funzionamento T _{amb} / LWT * [°C]	Potenza massima resa [kW]					
					Taglia unità esterna Pompa di calore			Taglia Caldaia		
						4	5	8	28	33
Daikin Altherma Multihybrid	3MXM 4MXM 5MXM*	50°C	Monofase	7/35			9,68	12,73		
				-7/35			5,14	6,77		26,6***
Daikin Altherma H Hybrid	EJHA **	55°C	Monofase	7/35	4,65					
				-7/35	2,34				23,1***	26,6***






* La potenza indicata è la massima potenza erogabile con la taglia 5MXM90 in condizioni di carico massimo integrato. La potenza effettiva resa dipende dalla taglia dell'unità esterna selezionata

** Dati massimi integrati comprensivi di sbrinamento con UR = 85% per riscaldamento nelle condizioni a Ta BS/BU 7°C/6°C - LWC 35°C (DT = 5°C) e a Ta BS/BU -7°C/-6°C - LWC 35°C (DT = 5°C). Raffrescamento nelle condizioni a Ta 35°C - LWE 18°C (DT = 5°C) e a Ta 35°C - LWE 7°C (DT = 5°C).

*** Potenza utile caldaia a 80/60 °C
























Unità esterna Refrigerant Split	Distanza massima Unità interna - Unità esterna	Dislivello massimo tra Unità interna - Unità esterna	Carica aggiuntiva superati i 10 m di distanza tra Unità interna - Unità esterna	Diametro Tubazioni frigo	Potenza Sonora [dBa]
ERGA	30 m	30 m	20 g/m	1/4" - 5/8"	58
ERRA	50 m	30 m	20 g/m	1/4" - 5/8"	56
ERLA	50 m	30 m	50 g/m	3/8" - 5/8"	62

Scaldacqua a pompa di calore

	Altherma M HW 
Refrigerante	Monoblocco R134a
Installazione	
T accumulo max	62°C*
Operazione	
Accumulo	> 200/260 l
Integrazione solare	
Descrizione	<ul style="list-style-type: none">> Pompa di calore da 1,82 kW> Unità monoblocco in soli 0,31 m², in entrambe le versioni da 200 l e 260 l> Funzionamento garantito da -7°C a 43°C senza resistenza elettrica> Isolamento massimizzato> Ideale sia per le ristrutturazioni sia per le nuove costruzioni
Incentivi	
Per maggiori informazioni consulta la pagina prodotto dedicata	

* Fino a 62°C in sola modalità pompa di calore, fino ai 75°C tramite supporto della resistenza di elettrica di backup.

Caldaie a condensazione

	Altherma 3 C Gas	Altherma C Gas W	Sensei
			
Installazione	Murale	Murale	Murale
Applicazione	Singola / In cascata	Singola	Singola / In cascata
Operazione	 	 	 
Terminali	   	   	   
Acqua calda sanitaria	Istantanea (D2C) / Su accumulo (D2T)	Istantanea / Su accumulo	Su accumulo
APP	 		
Descrizione	<p>Caldaia a condensazione moderna ed elegante che racchiude il meglio della tecnologia a condensazione nel minimo ingombro. Alta solo 590mm e profonda solo 255 cm, è unica sul mercato per l'elevata flessibilità di applicazione: si integra al meglio in qualunque ambiente domestico.</p> <ul style="list-style-type: none"> › 3 taglie di potenza: 24, 28 e 35 kW › applicazioni in cascata possibile fino a 199,2 kW › Disponibile in versione D2T, solo riscaldamento, con valvola 3 vie integrata, per abbinamento ad accumulo ACS › Ampio range di modulazione 1:8 › Grado di protezione IP X5D 	<p>Caldaia a condensazione dalle alte prestazioni sia in riscaldamento sia in produzione di acqua calda sanitaria in quanto l'acqua di rete viene scaldata direttamente nel corpo caldaia portando a condensazione i fumi di combustione grazie all'innovativo scambiatore in alluminio a doppio circuito.</p> <ul style="list-style-type: none"> › 3 taglie di potenza: 22, 28 e 33 kW › Ito isolamento termico ed acustico › Meno componenti: non richiede scambiatore a piastre e valvola a 3 vie 	<p>Caldaia a condensazione murale per riscaldamento e produzione di acqua calda sanitaria in impianti centralizzati, con eventuale applicazione di cascata termica</p> <ul style="list-style-type: none"> › Gamma disponibile in 3 taglie 60 kW, 100 kW, 150 kW; › Possibilità di applicazione in cascata terminca fino a 900 kW. › Ampio range di modulazione (1:6) › Basse emissioni di NOx e CO grazie alla tecnologia del bruciatore Bluejet › Pannello utente digitale per un'installazione rapida e facile con un solo tasto.
Per maggiori informazioni consulta la pagina prodotto dedicata			

Solare Termico



Pannello	Installazione	Superficie	η_{col}	Sopra Tetto	Nel Tetto	Tetto Piano	Sistema a Svuotamento Drain Back Gruppo RPS4	Sistema in Pressione Gruppo DSR1
EKSV21P	Verticale	2,0 m ²	61	●	●		Attiva la circolazione dell'acqua tecnica durante l'effettiva richiesta termica e svuota i pannelli nel periodo di inutilizzo per assicurare la massima protezione in ogni condizione di temperatura. Non richiede l'uso di glicole.	Sistema tradizionale con tubi in pressione. L'utilizzo di glicole e la centralina di regolazione assicurano la protezione dal gelo.
EKSV26P	Verticale	2,6 m ²	61	●	●			
EKSH26P	Orizzontale	2,0 m ²	61	●	●	●		

Accumuli per acqua calda sanitaria


Modello		Accumulo di ACS	ACS istantanea	Istantanea al solare termico	Serpentino BIV generatore aggiuntivo	150 l	180 l	200 l	250 l	300 l	500 l	
	Accumulo tradizionale in acciaio INOX per acqua calda sanitaria in pressione	EKHWS150D3V3	●	-		●						
		EKHWS180D3V3	●	-			●					
		EKHWS200D3V3	●	-				●				
		EKHWS250D3V3	●	-					●			
		EKHWS300D3V3	●	-							●	
	Accumulatore di Energia in polipropilene per generazione di ACS in istantanea. Serpentine maggiorati	HYC 343/19/0 P		●	P					●		
		HYC 544/32/0 P		●	P						●	
		HYC 343/19/0		●	DB						●	
		HYC 544/32/0		●	DB							●
	Accumulatore di Energia in polipropilene per generazione di ACS in istantanea.	SCS 328/14/0 P		●	P						●	
		SCS 538/16/0 P		●	P							●
		SCS 538/16/16 P		●	P	●						●
		SCS 328/14/0		●	DB						●	
	SCS 538/16/0		●	DB							●	
	SCS 538/16/16		●	DB	●						●	

Pavimento Radiante con controlli

Sistema a pavimento Protect con con bugne in polistirene espanso EPS protetta superiormente da una pellicola di spessore 0,8 mm in polistirene PS ad alta densità termoformato con funzione di barriera al vapore.

Bugne con sottosquadra ottimizzati per garantire la massima facilità di posa e tenuta dei tubi.

Adatto a tubazioni Monopex DN 14 e 17



	IT.ProtectSOLO-s0	IT.Protect-s10	IT.ProtectDBA-s30	IT.Protect-s24	IT.Protect-s30	IT.Protect-s41	IT.Protect-s50	IT.Protect-s68
Dimensioni mm	1450x850							
m2 utili della lastra m2	1,176							
Resistenza termica [EN 12939] m2K/W	-	0,35	0,75	0,75	0,90	1,25	1,50	2,00
Spessore nominale EPS mm	-	10	30	24	30	471	50	68
Altezza della bugna mm	20	20	20	20	20	20	20	20
Spessore totale mm	21	31	51	45	51	62	71	89
Attenuazione acustica			●					

Controllo impianto radiante

- › Soluzione per gestione dell'impianto radiante costituito da morsettiera, modulo alimentatore, termostati e attuatori
- › Da usare nelle applicazioni con pavimento radiante in riscaldamento e raffreddamento e gestione deumidificatore






Daikin Home Controls per gestione via APP

per sistemi radiante e radiatori

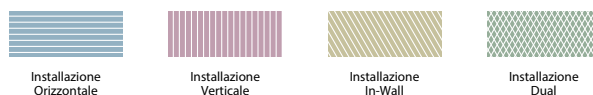
- › Soluzione per gestione tramite APP Daikin ONECTA dei sistemi multizona;
- › Da usare nelle applicazioni con pavimento radiante in riscaldamento e raffreddamento e gestione deumidificatore
- › Da usare in applicazioni multizona con radiatori



Fancoil con controllo

	Installazione	Taglia	Riscaldamento 45°C/50°C Max [kW]	Raffreddamento 7°C/12°C Max [kW]	Telecomando	Parete	Bordo macchina	0-10 V	0-4 Velocità
	FWXT	Parete	1	1,5	1,24	●	●		
			1,5	2,01	1,61				
			2	2,41	1,94				
	FWXV	Pavimento	1	1,96	1,62		●	●	●
			1,5	2,86	2,64				
			2	3,5	2,99				
	FWXM	Incasso	1	2,21	2,12		●	●	●
			1,5	3,02	2,81				
			2	3,81	3,3				

Deumidificatori e recuperatori di calore



NEW

Utilizzo	Prodotto	Comando	Note	Modello	Metri Quadrati (m ²)					Portata Nominale (m ³ /h)
					50	100	150	200	250	
Ventilazione + Deumidificazione	HO/RER	EVO touch	Versione N: sola deumidificazione Versione C: deumidificazione e integrazione raffrescamento Versione W: funzionamento ad acqua	HO 025	[Horizontal stripes]					260
				HO 035	[Horizontal stripes]					350
				RER 050	[Horizontal stripes]					520
	REV	EVO touch	Versione N: sola deumidificazione Versione C: deumidificazione e integrazione raffrescamento Versione W: funzionamento ad acqua	REV 020	[Vertical stripes]					260
				REV 035	[Vertical stripes]					380
				REV 050	[Vertical stripes]					520
Solo Deumidificazione	RO/RS	EVO touch (opzionale)	Versione N: sola deumidificazione Versione C: deumidificazione e integrazione raffrescamento	RO 025	[Horizontal stripes]					260
				RO 035	[Horizontal stripes]					350
				RS 050	[Horizontal stripes]					600
	RV	EVO touch (opzionale)	Versione N: sola deumidificazione Versione C: deumidificazione e integrazione raffrescamento	RV 025	[Vertical stripes]					260

HO/RER/REV: Deumidificatore per sistemi a pannelli radianti con integrato un sistema di rinnovo dell'aria e recupero del calore ad alta efficienza
RO/RS/RV: Deumidificatore per sistemi a pannelli radianti.

Recuperatori

Utilizzo	Prodotto	Comando	Note	Modello	Metri Quadrati (m ²)										Portata Nominale (m ³ /h)
					50	100	150	200	250	300	350	400	450		
Ventilazione	Duco Comfort	Incluso	Insonorizzato	DUCO Comfort D325	[Vertical stripes]										325
				DUCO Comfort D400	[Vertical stripes]										400
	Duco Premium	Incluso	Possibilità di gestire 2 zone e insonorizzato	DUCO Premium 325	[Vertical stripes]										325
				DUCO Premium 400	[Vertical stripes]										400
	Duco Sky	Incluso	Versione "Dual" per installazione sia verticale sia orizzontale, ultraleggero	Duco Sky 275	[Cross-hatch pattern]										275
	RHE	EVO	Ultraleggero	RHE 010	[Horizontal stripes]										100
				RHE 018	[Horizontal stripes]										180
	RDE	EVO	Versione "Dual" per installazione sia verticale sia orizzontale	RDE 035	[Cross-hatch pattern]										350
	ROE	EVO		ROE 050	[Horizontal stripes]										100
	RCE	EVO	Installazione In-Wall	RCE 016	[Diagonal stripes]										160
				RCE 022	[Diagonal stripes]										220
	RVE	EVO		RVE 035	[Vertical stripes]										350
				RVE 050	[Vertical stripes]										500

DUCO: Nuova gamma di unità per la ventilazione meccanica controllata.
RHE/ROE/RDE/RVE: Sistemi di rinnovo dell'aria e recupero del calore ad alta efficienza A+

Unità idronica *a tutt'aria*: per climatizzare, riscaldare e rinnovo aria con recupero di calore

Utilizzo	Prodotto	Comando	Note	Modello	Metri Quadrati (m ²)				Portata Nominale (m ³ /h)
					50	100	150	200	
Tutt'aria	AER	Incluso	Unità a tutt'aria per case passive con rinnovo dell'aria e recupero di calore	AER 024	[Horizontal stripes]				400
				AER 036	[Horizontal stripes]				600
				AER 058	[Horizontal stripes]				800

AER: Unità a tutt'aria per case passive con rinnovo dell'aria e recupero di calore





Daikin Altherma 3 R

“ERGA”

Refrigerant Split in R32

04-06-08

Sistema in pompa di calore aria/acqua del tipo refrigerant split in R32, composto da unità esterna ad inverter e unità interna per riscaldamento, raffrescamento e produzione acqua calda sanitaria

- › Range di potenza da 4 a 8 kW
Disponibile in 3 versioni ECH2O, W, F
- › Elevata flessibilità di installazione grazie alle connessioni refrigerant split.
- › Temperatura di mandata fino a 65°C e campo operativo fino a -25°C ambiente,
- › Alta efficienza stagionale in riscaldamento con classe fino alla A+++
- › Pannello di controllo MMI integrato sull'unità interna dal design moderno: procedura guidata e intuitiva per una rapida configurazione
- › Schedina WLAN per controllo dell'impianto via App inclusa in fornitura
- › Controllo vocale possibile tramite Google Assistant o Amazon Alexa
- › Funzione smart grid per la massima integrazione con l'impianto fotovoltaico



Codici kit per ordini semplificati

Kit Altherma 3 R ECH₂O

COMPREDONO

- > unità esterna + unità interna
- > backup heater da 3 kW cod. EKECBUA3V
- > kit di collegamento cod. EKECBUCO3A

Taglia	Accumulo (l)	BUH + connettore compreso in Kit	Esterna	Interna	Codice kit	Prezzo in €
4	300	3 kW	ERGA04EV	EHSX04P30E	SB.EHSX304D/04R1	12.678,00
4	500	3 kW	ERGA04EV	EHSX04P50E	SB.EHSX504D/04R3	13.621,00
4	300 Biv	3 kW	ERGA04EV	EHSXB04P30E	SB.EHSXB304D/04R1	13.491,00
4	500 Biv	3 kW	ERGA04EV	EHSXB04P50E	SB.EHSXB504D/04R3	14.435,00
6	300	3 kW	ERGA06EVH	EHSX08P30E	SB.EHSX308D/06R1	13.982,00
6	500	3 kW	ERGA06EVH	EHSX08P50E	SB.EHSX508D/06R3	14.979,00
6	300 Biv	3 kW	ERGA06EVH	EHSXB08P30E	SB.EHSXB308D/06R1	14.853,00
6	500 Biv	3 kW	ERGA06EVH	EHSXB08P50E	SB.EHSXB508D/06R3	15.943,00
8	300	3 kW	ERGA08EVH7	EHSX08P30E	SB.EHSX308E/08R3	15.577,00
8	500	3 kW	ERGA08EVH7	EHSX08P50E	SB.EHSX508E/08R3	16.574,00
8	300 Biv	3 kW	ERGA08EVH7	EHSXB08P30E	SB.EHSXB308E/08R3	16.448,00
8	500 Biv	3 kW	ERGA08EVH7	EHSXB08P50E	SB.EHSXB508E/08R3	17.538,00

Kit Altherma 3 R F

COMPREDONO

- > unità esterna + unità interna

Taglia	Accumulo (l)	Esterna	Interna	Codice kit	Prezzo in €
4	180	ERGA04EV	EHVX04S18E6V	SB.EHVX04S18D/004	11.041,00
4	230	ERGA04EV	EHVX04S23E6V	SB.EHVX04S23D/004	11.384,00
6	180	ERGA06EVH	EHVX08S18E6V	SB.EHVX08S18D/006	12.849,00
6	230	ERGA06EVH	EHVX08S23E6V	SB.EHVX08S23D/006	13.195,00
8	180	ERGA08EVH7	EHVX08S18E6V	SB.EHVX08S18E/008	14.444,00
8	230	ERGA08EVH7	EHVX08S23E6V	SB.EHVX08S23E/008	14.790,00

Kit Altherma 3 R W

COMPREDONO

- > unità esterna + unità interna
- > accumulo del tipo HYC DB da 300 l oppure 500 l
- > Kit E-pac
- > Booster Heater BO3S per ACS 3 kW (cod. EKBH3SD)

Taglia	Accumulo + E-Pac compreso in kit	BOS per ACS	Esterna	Interna	Codice kit	Prezzo in €
4	300 l (HYC 343/19/0)	3 kW	ERGA04EV	EHBX04E6V	SB.EHBX04D/300/004	12.662,00
4	500 l (HYC 544/32/0)	3 kW	ERGA04EV	EHBX04E6V	SB.EHBX04D/500/004	13.827,00
4	500 l (HYC 544/32/0)	3 kW	ERGA06EV	EHBX08E6V	SB.EHBX08D/500/006	14.744,00
4	500 l (HYC 544/32/0)	3 kW	ERGA08EV	EHBX08E6V	SB.EHBX08E/500/008	16.339,00

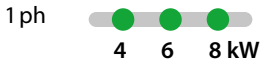
Daikin Altherma 3 R ECH₂O- Compact 04-06-08

R32



A 740
L 884
P 388
mm

ERGA-E




Unità esterna Refrigerant split in R32.
Precarica refrigerante 1,5 kg
Connessione refrigerante gas 15,9 mm
Connessione refrigerante liquido 6,4 mm
Fino a 30 m di distanza dall'unità esterna.




A 1.892
L 615
P 590
mm

EHSX-30E



A 1.905
L 785
P 785
mm

EHSX-50E



Unità interna di tipo compact per riscaldamento e raffreddamento, con accumulatore termico integrato da 300 o 500 litri per di acqua calda sanitaria in istantanea.
Comprende interfaccia MMI a bordo macchina, circolatore, deviatrice impianto/ACS.
Scheda WLAN per connessione da app compresa in fornitura.
Abbinabile a sistema solare DB (Drain Back)
Anche in versione BIV (bivalente) per abbinamento a generatore aggiuntivo o sistema solare in pressione

ACCESSORI OBBLIGATORI DA PREVEDERE SEPARATAMENTE:





- > Resistenza di backup
- > Kit di collegamento resistenza



Taglia	Accumulo (l)	Alim.	BUH	Esterna	Prezzo in €	Interna	Prezzo in €	35°C		55°C		🚰		
								SCOP	Classe	SCOP	Classe	η _{WH}	(%)	(profilo)
4	300	1 ph	accessorio	ERGA04EV	3.835,00	EHSX04P30E	7.552,00	4,54	A+++	3,29	A++	115	A+	(L)
4	300 Biv	1 ph	accessorio	ERGA04EV	3.835,00	EHSXB04P30E	8.365,00	4,54	A+++	3,29	A++	115	A+	(L)
4	500	1 ph	accessorio	ERGA04EV	3.835,00	EHSX04P50E	8.495,00	4,54	A+++	3,29	A++	106	A+	(XL)
4	500 Biv	1 ph	accessorio	ERGA04EV	3.835,00	EHSXB04P50E	9.309,00	4,54	A+++	3,29	A++	110	A+	(XL)
6	300	1 ph	accessorio	ERGA06EVH	4.575,00	EHSX08P30E	8.116,00	4,52	A+++	3,28	A++	115	A+	(L)
6	300 Biv	1 ph	accessorio	ERGA06EVH	4.575,00	EHSXB08P30E	8.987,00	4,52	A+++	3,28	A++	115	A+	(L)
6	500	1 ph	accessorio	ERGA06EVH	4.575,00	EHSX08P50E	9.113,00	4,52	A+++	3,28	A++	106	A+	(XL)
6	500 Biv	1 ph	accessorio	ERGA06EVH	4.575,00	EHSXB08P50E	10.077,00	4,52	A+++	3,28	A++	110	A+	(XL)
8	300	1 ph	accessorio	ERGA08EVH7	6.170,00	EHSX08P30E	8.116,00	4,61	A+++	3,35	A++	115	A+	(L)
8	300 Biv	1 ph	accessorio	ERGA08EVH7	6.170,00	EHSXB08P30E	8.987,00	4,61	A+++	3,35	A++	115	A+	(L)
8	500	1 ph	accessorio	ERGA08EVH7	6.170,00	EHSX08P50E	9.113,00	4,61	A+++	3,35	A++	106	A+	(XL)
8	500 Biv	1 ph	accessorio	ERGA08EVH7	6.170,00	EHSXB08P50E	10.077,00	4,61	A+++	3,35	A++	110	A+	(XL)

Messa in funzione Altherma OBBLIGATORIA prezzo netto 165 €

Accessori per Altherma 3 R ECH₂O - 04-06-08

Accessori Obbligatori		Codice	Prezzo in €
	Backup-heater Riscaldatore ausiliare per Compact, alimentazione elettrica 1 x 230, attivazione in 3 step di potenza sia in backup al riscaldamento che in funzione booster per ACS Per l'abbinamento alle unità della serie ERGA* 04-06-08 è necessario prevedere in aggiunta il kit di collegamento EKECBUCO3A.		
	Backup-heater 3kW	EKECBUA3V	1.081,00
	Backup-heater 6kW	EKECBUA6V	1.308,00
	Backup-heater 9kW	EKECBUA9W	1.417,00
	"Kit di collegamento per resistenza" Kit di connessione per l'abbinamento dei backup heater EKCBU* alle Unità Compact dell'unità esterna ERGA* in R32"	EKECBUCO3A	210,00
Accessori Opzionali		Codice	Prezzo in €
	Kit di collegamento per attacco solare Drain-Back	EKECDBCO2A	133,00
	Kit di collegamento per attacco BIV, per modelli con serpentino per generatore di calore aggiuntivo	EKECBIVCO2A	211,00
	Defangatore magnetico in linea in ottone Completo di isolamento termico e raccordo di drenaggio. Ingresso e uscita 1" Femmina	IT.DEFANG-OT	358,00
	Angolare di attacco AW BAS per accumuli SCS/HYC e unità ECH2O Consente un semplice riempimento/svuotamento dell'accumulatore tramite il raccordo filettato 1" femmina.	165210	78,00
	Set per riempimento/svuotamento KFE BA per accumuli SCS/HYC e unità ECH2O Raccordo e valvola di intercettazione per il riempimento e svuotamento dell'accumulo tecnico	165215	69,00
	Kit di collegamento SAK2 per generatore di calore esterno ad accumuli bivalenti Per il collegamento di una generatore esterno (caldaia a gas, gasolio, pellet o a legna) a unità ECH2O o a un accumulatore di calore SCS/HYC. Comprende: tubazioni, raccordi filettati, pompa di circolazione modulante ad alta efficienza. Utilizzabile anche su attacchi DB senza pressione in questo in abbinamento a uno scambiatore di calore a piastre (ad es. RPWT1 cod. art. 162031-RTX).	160130	778,00
	DAIKIN Solaris scambiatore di calore a piastre (6 kW) Necessario per la inter-connesione di un circuito in pressione all'area senza pressione di una Compact o di un accumulatore di calore	162031-RTX	836,00

Daikin Altherma 3 R F – Integrated 04-06-08

R32



A 740
L 884
P 388
mm

ERGA-E

1 ph
4 6 8 kW

Unità esterna Refrigerant split in R32.
Precarica refrigerante 1,5 kg
Connessione refrigerante gas 15,9 mm
Connessione refrigerante liquido 6,4 mm
Fino a 30 m di distanza dall'unità esterna.



A 1.650
L 595
P 625
mm

EHVX-18E

180 l
4 8 kW



A 1.850
L 595
P 625
mm

EHVX-23E

230 l
4 8 kW

Unità interna di tipo integrated per riscaldamento e raffrescamento, con serbatoio integrato di acqua calda sanitaria, dal design elegante da 180 l o 230 l.
Minimo ingombro in pianta 60 cm x 60 cm.
Comprende interfaccia MMI a bordo macchina e tutti i componenti idraulici necessari: circolatore ad alta efficienza, filtro defangatore magnetico, vaso di espansione impianto, valvola di by-pass, valvola di sicurezza sull'impianto.
Scheda WLAN per connessione da app compresa in fornitura.
Backup heater a step selezionabile 2-4-6 kW per supporto al riscaldamento e alla produzione di ACS.



Scheda WLAN BRP069A78
inclusa

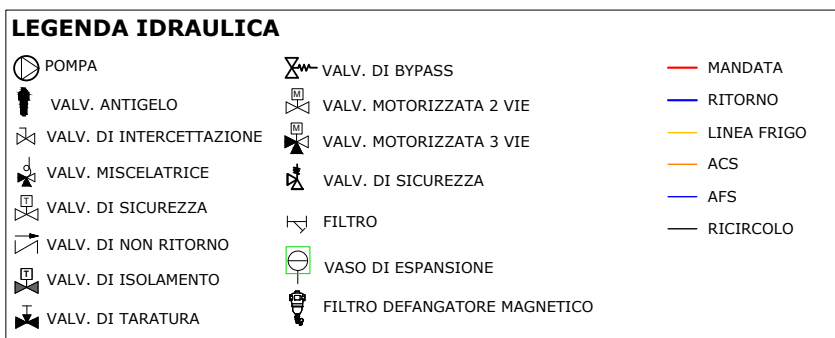
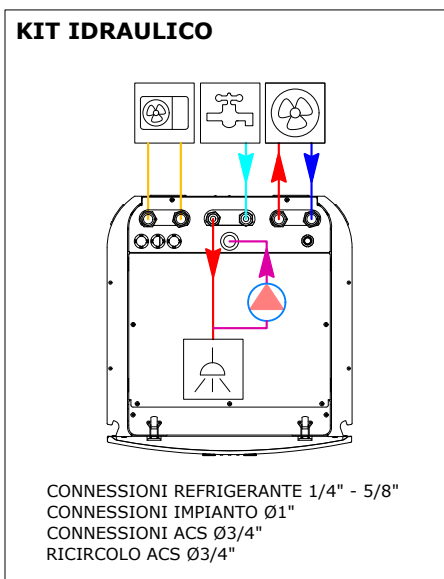
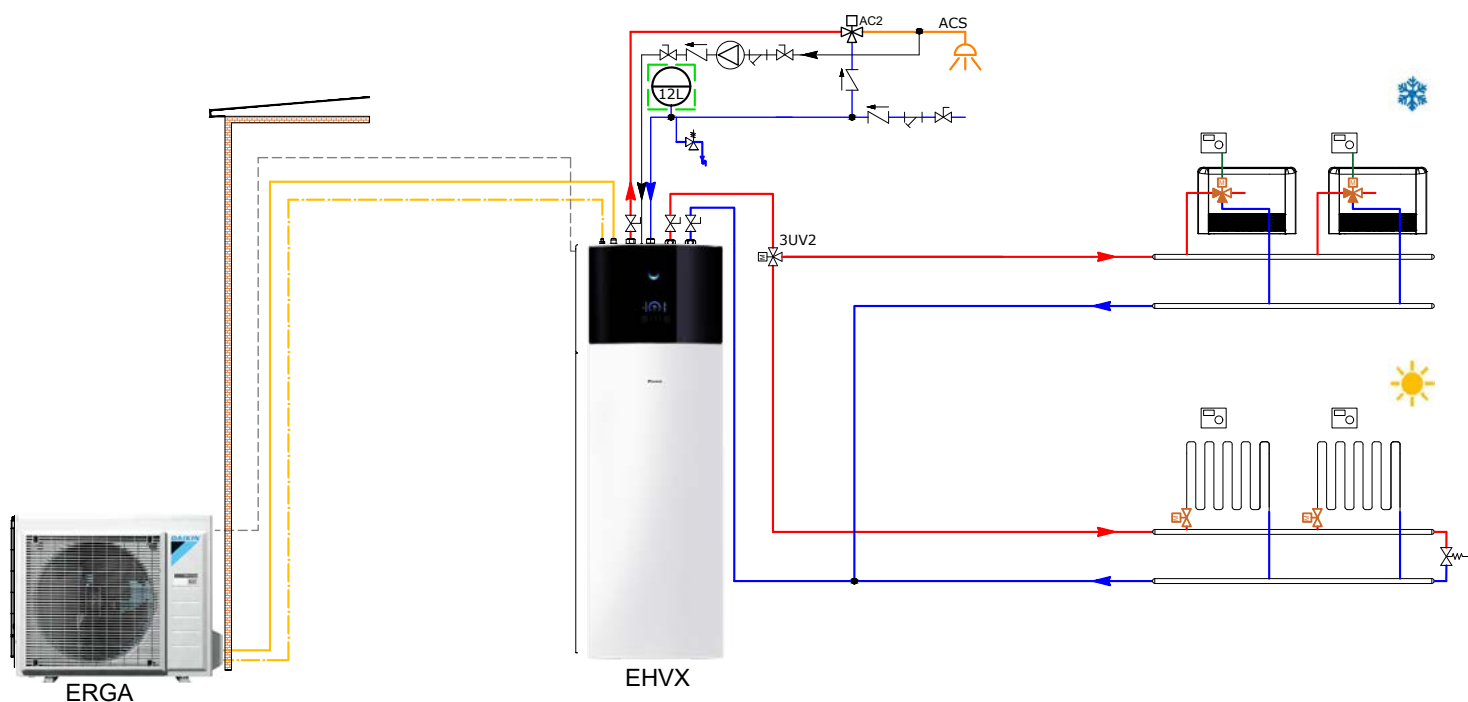
Taglia	Accumulo (l)	Alim.	BUH	Esterna	Prezzo in €	Interna	Prezzo in €	35°C		55°C		🚰		
								SCOP	Classe	SCOP	Classe	ηWH	(%)	(profilo)
4	180	1 ph	6 kW	ERGA04EV	3.835,00	EHVX04S18E6V	7.206,00	4,54	A+++	3,29	A++	125	A+	(L)
4	230	1 ph	6 kW	ERGA04EV	3.835,00	EHVX04S23E6V	7.549,00	4,54	A+++	3,29	A++	133	A+	(XL)
6	180	1 ph	6 kW	ERGA06EVH	4.575,00	EHVX08S18E6V	8.274,00	4,52	A+++	3,28	A++	125	A+	(L)
6	230	1 ph	6 kW	ERGA06EVH	4.575,00	EHVX08S23E6V	8.620,00	4,52	A+++	3,28	A++	133	A+	(XL)
8	180	1 ph	6 kW	ERGA08EVH7	6.170,00	EHVX08S18E6V	8.274,00	4,61	A+++	3,35	A++	125	A+	(L)
8	230	1 ph	6 kW	ERGA08EVH7	6.170,00	EHVX08S23E6V	8.620,00	4,61	A+++	3,35	A++	133	A+	(XL)

Messa in funzione Altherma OBBLIGATORIA prezzo netto 165 €

Accessori per Altherma 3 R F - 04-06-08

Accessori	Codice	Prezzo in €
<p>Gruppo di sicurezza DN20 per accumuli ACS Gruppo di sicurezza 3/4" per serbatoi di acqua calda sanitaria in pressione, con valvola di intercettazione e valvola di ritegno controllabile. Versione cromata con sede in acciaio inox. Pressione max di esercizio: 10 bar. Pressione di taratura: 7 bar.</p>	IT.VALVSICURDN20	113,00

Schema idraulico

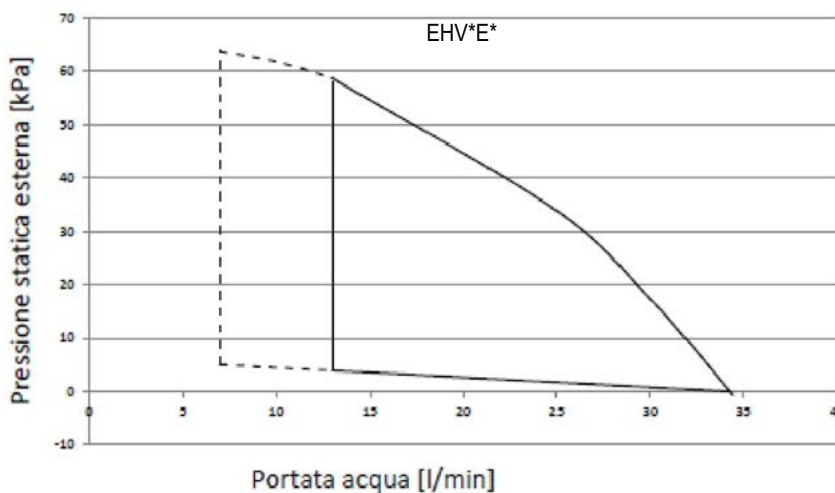


DISTANZA MASSIMA

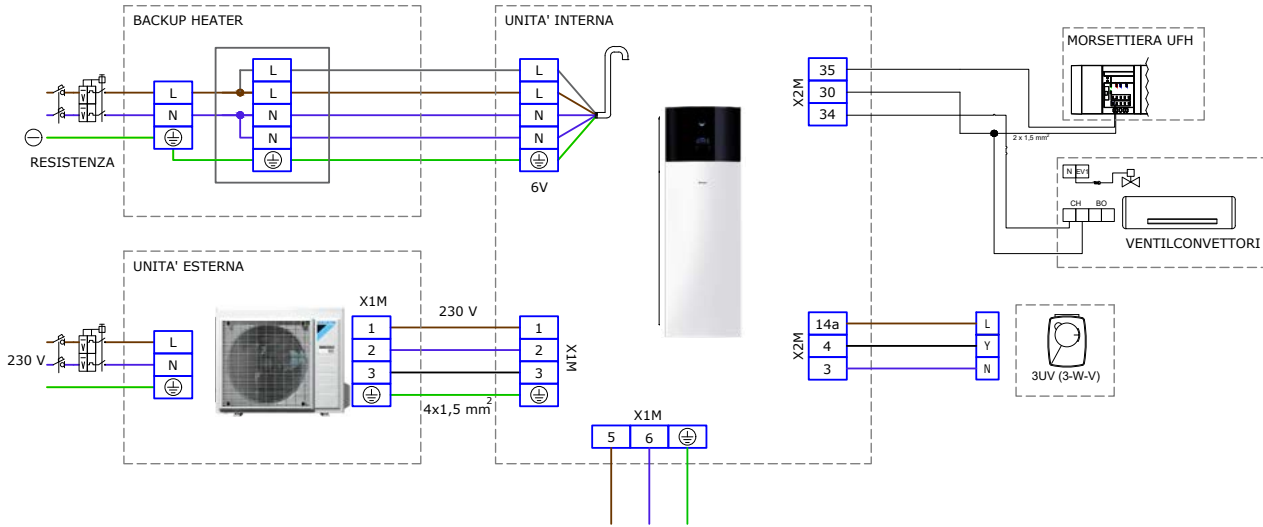
	ERGA04	ERGA06	ERGA08
Distanza Max [m]	30	30	30
Dislivello Max [m]	20	30	30

CARICA DI REFRIGERANTE:

- PRECARICA STANDARD: 1,5 kg (10 m)
- IN AGGIUNTA: 20 gr/m



Schema elettrico



LEGENDA ELETTRICA	
	DIFFERENZIALE
	MAGNETOTERMICO
	RELÉ
X2M 34-35(A):	CONTATTO TERMOSTATO
X2M 14a 3-4:	CONTATTO VALVOLA
X1M:	ALIMENTAZIONI ELETTRICHE
6V:	BUH
—	LINEA
—	NEUTRO
—	TERRA
—	SEGNALE

PROTEZIONI ELETTRICHE

Alimentazioni elettriche Unità esterna			
ERGA	04	06	08
Corrente max (A)	19,9	19,9	24
Taglia interruttore magnetotermico differenziale	20 A	20 A	25 A
Classe Differenziale	A (consigliato F)	A (consigliato F)	A (consigliato F)
Classe Magnetotermico	C	C	C

Alimentazioni elettriche Backup heater MONOFASE			
*6V	2 kW	4 kW	6 kW
Corrente max (A)	9	17	26
Taglia interruttore magnetotermico differenziale	20 A	20 A	20 A
Classe Differenziale	AC	AC	AC
Classe Magnetotermico	C	C	C

Alimentazioni elettriche Backup heater TRIFASE			
*9W	3 kW	6 kW	9 kW
Corrente max (A)	4	9	13
Taglia interruttore magnetotermico differenziale	20 A	20 A	20 A
Classe Differenziale	AC	AC	AC
Classe Magnetotermico	C	C	C

Lista materiale

SISTEMA IN POMPA DI CALORE ALTHERMA 3 R F*

N. Unità	Codice	Descrizione	Prezzo cad.
1	ERGA06EVH	Unità esterna Altherma R32 6 kW 1PH	4.575,00 €
1	EHVX08S18E6V	Unità interna Integrated H/C 180 L BUH 6 kW 1ph	8.274,00 €

* Taglia e modello esemplificativi da definire secondo necessità

ACCESSORI

N. Unità	Codice	Descrizione	Prezzo cad.
1	BRP069A78	Schedina WLAN per collegamento remoto wifi	Inclusa in fornitura
1	IT.VALVOLABYPASS	Valvola differenziale bypass 3/4"	Inclusa in fornitura
1	IT.VALVASICURDN20	Gruppo sicurezza 3/4" versione cromata	113,00 €
1	156034	Valvola deviatrice 3 vie	251,00 €
1	156015	Miscelatore Termostatico VTA32	182,00 €

SISTEMA DI TERMOREGOLAZIONE ROCON*

N. Unità	Codice	Descrizione	Prezzo cad.
*	EKW175137	Modulo di alimentazione morsetti Rocon	251,00 €
*	EKW175140	Morsetti 6 canali Rocon per cronotermostato a filo	250,00 €
*	EKW175139	Cronotermostato con filo - RoCon UFH	71,00 €
*	EKRCTRDJ3BA	Termostato a rotella con sensore umidità	133,00 €
*	EKWCVATR1V3	Attuatore universale via cavo UFH	36,50 €

* Modelli e quantità da definire secondo necessità

SISTEMA DI DISTRIBUZIONE A PAVIMENTO RADIANTE*

N. Unità	Codice	Descrizione	Prezzo cad.
----------	--------	-------------	-------------

* Per selezione codici e quantità utilizzare lo strumento Heating Solution Navigator su Stand By Me

SISTEMA DI DISTRIBUZIONE FAN COIL*

N. Unità	Codice	Descrizione	Prezzo cad.
*	FWXT15ABTV3CL	Fan Coil a parete 1,5kW con comando IR attacchi SX	1.118,00 €
*	IT.COLL3VIE	Collettore premontato 3 derivazioni, coibentato	574,00 €
*	IT.VALVSFERA	Coppia di valvole a sfera per collettore 1"	246,00 €
*	IT.COMELETTR	Comando elettronica per valvola con micro 230 V	75,00 €
*	IT.CASS400	Cassetta 400X500X110	193,00 €

* Taglia, modelli e quantità da definire secondo necessità

Daikin Altherma 3 R W – Bi-Bloc 04-06-08

R32



A 740
L 884
P 388
mm

ERGA-E

1 ph
● 4 ● 6 ● 8 kW

Unità esterna Refrigerant split in R32.
Precarica refrigerante 1,5 kg
Connessione refrigerante gas 15,9 mm
Connessione refrigerante liquido 6,4 mm
Fino a 30 m di distanza dall'unità esterna.



A 800
L 450
P 350
mm

EHBX-E

● 4 ● 8 kW

Unità interna di tipo murale per riscaldamento e raffrescamento, con possibilità di collegare un accumulatore per la produzione di acqua calda sanitaria.
Comprende interfaccia MMI a bordo macchina e tutti i componenti idraulici necessari: circolatore ad alta efficienza, filtro defangatore magnetico, vaso di espansione impianto, valvola di by-pass, valvola di sicurezza sull'impianto.
Scheda WLAN per connessione da app compresa in fornitura.
Backup heater a step selezionabile 2-4-6 kW a supporto del solo riscaldamento.

Taglia	Accumulo (l)	Alim.	BUH	Esterna	Prezzo in €	Interna	Prezzo in €	35°C		55°C	
								SCOP	Classe	SCOP	Classe
4	accessorio	1 ph	6 kW	ERGA04EV	3.835,00	EHBX04E6V	4.659,00	4,54	A+++	3,29	A++
6	accessorio	1 ph	6 kW	ERGA06EVH	4.575,00	EHBX08E6V	4.836,00	4,52	A+++	3,28	A++
8	accessorio	1 ph	6 kW	ERGA08EVH7	6.170,00	EHBX08E6V	4.836,00	4,61	A+++	3,35	A++

Messa in funzione Altherma OBBLIGATORIA prezzo netto 165 €

Accessori per Altherma 3 R W - 04-06-08

Kit completi per produzione di acqua calda sanitaria con accumuli SCS/HYC	Codice	Prezzo in €
<p>Unità di commutazione E-Pac per pompe di calore Per il collegamento della pompa di calore ad accumulatori di energia della serie SaniCube e HybridCube. Comprende valvole selettrici a tre vie, connettori idraulici, cavo di collegamento e sonda bollitore del tipo SF HT.</p>		
E-Pac 3H/X per SCS/HYC 300 l, riscaldamento e raffrescamento	EKEPRHLT3HX	437,00
E-Pac 5H per HYC 500 l, solo riscaldamento	EKEPRHLT5H	593,00
E-Pac 5X per HYC 500 l, riscaldamento e raffrescamento	EKEPRHLT5X	850,00
<p>Riscaldatore ausiliario booster-heater per ACS del tipo B035 Riscaldatore elettrico da 230 V-50 Hz/3000 Watt per il supporto delle pompe di calore come booster-heater. Compatibile con BiBloc serie D/E e Monobloc in abbinamento ad accumuli SCS/HYC.</p>	EKBH3SD	629,00
Kit completi per produzione di acqua calda sanitaria di terze parti	Codice	Prezzo in €
<p>Set di collegamento ad accumulatore ACS tradizionale Include valvola a 3 vie motorizzata con raccordi 1" e sonda bollitore SF LT. Per collegamento ad un accumulatore tradizionale di ACS di terze parti.</p>	EKHY3PART	457,00
Accessori singoli per produzione di acqua calda sanitaria	Codice	Prezzo in €
<p>Valvola deviatrice a 3 vie 3-W-UV Valvola deviatrice a 3 vie da 1" maschio con azionamento a motore da 230 V, tempo di commutazione 6 sec., incluso cavo di collegamento da 2 m.</p>	156034	251,00
<p>Sonda bollitore SF HT Da utilizzarsi in assenza di kit epac, per abbinamento pompa di calore Altherma con accumulatori di energia del tipo SCS/HYC.</p>	141067	117,00
<p>Sonda bollitore SF LT per accumulatore tradizionale Da utilizzarsi in assenza di kit epac, per abbinamento pompa di calore Altherma con bollitore tradizionale in pressione di terze parti.</p>	141037	87,00



Refrigerant Split in R32 11-14-16

Sistema in pompa di calore aria/acqua del tipo refrigerant split in R32, composto da unità esterna ad inverter e unità interna per riscaldamento, raffrescamento e produzione acqua calda sanitaria

- › Range di potenza da 11 a 16 kW
- › Disponibile in 3 versioni ECH2O, W, F
- › Elevata flessibilità di installazione grazie alle connessioni refrigerant split.
- › **Sistema a tenuta brevettato** per rispetto area di installazione R32
- › Temperatura di mandata fino a 60°C, e campo operativo fino a -25°C ambiente
- › Alta efficienza stagionale in riscaldamento con classe fino alla A+++
- › Pannello di controllo MMI integrato sull'unità interna dal design moderno: procedura guidata e intuitiva per una rapida configurazione
- › Schedina WLAN per controllo dell'impianto via App disponibile come accessorio
- › Controllo vocale possibile tramite Google Assistant o Amazon Alexa
- › Funzione smart grid per la massima integrazione con l'impianto fotovoltaico



Daikin Altherma 3 R ECH₂O – Compact 11-14-16

R32



A 870
L 1.110
P 460
mm

ERLA-D

1 ph
● ● ●
11 14 16 kW

3 ph
● ● ●
11 14 16 kW

Unità esterna Refrigerant split in R32.
Precarica refrigerante 3,8 kg
Connessione refrigerante gas 15,9 mm
Connessione refrigerante liquido 9,5 mm
Fino a 50 m di distanza dall'unità esterna.



A 1.905
L 785
P 785
mm

EBSX-50E

500 l (BIV) ● ●
11 16 kW

Unità interna di tipo compact per riscaldamento e raffreddamento, con accumulatore termico integrato da 500 litri per di acqua calda sanitaria in istantanea.
Comprende interfaccia MMI a bordo macchina, circolatore, deviatrice impianto/ACS.
Abbinabile a sistema solare DB (Drain Back)
Anche in versione BIV (bivalente) per abbinamento a generatore aggiuntivo o sistema solare in pressione






ACCESSORI OBBLIGATORI
DA PREVEDERE
SEPARATAMENTE:

- › Resistenza di backup
- › Kit di collegamento resistenza

Taglia	Accumulo (l)	Alim.	BUH	Esterna	Prezzo in €	Interna	Prezzo in €	35°C		55°C		🚰		
								SCOP	Classe	SCOP	Classe	η _{WH}	(%)	(profilo)
11	500	1 ph	accessorio	ERLA11DV3	9.625,00	EBSX11P50D	10.014,00	4,72	A+++	3,27	A++	126	A+	(XL)
11	500	3 ph	accessorio	ERLA11DW1	10.585,00	EBSX11P50D	10.014,00	4,72	A+++	3,27	A++	126	A+	(XL)
11	500 Biv	1 ph	accessorio	ERLA11DV3	9.625,00	EBSXB11P50D	11.067,00	4,72	A+++	3,27	A++	128	A+	(XL)
11	500 Biv	3 ph	accessorio	ERLA11DW1	10.585,00	EBSXB11P50D	11.067,00	4,72	A+++	3,27	A++	128	A+	(XL)
14	500	1 ph	accessorio	ERLA14DV3	10.925,00	EBSX16P50D	10.124,00	4,68	A+++	3,26	A++	126	A+	(XL)
14	500	3 ph	accessorio	ERLA14DW1	12.021,00	EBSX16P50D	10.124,00	4,68	A+++	3,26	A++	126	A+	(XL)
14	500 Biv	1 ph	accessorio	ERLA14DV3	10.925,00	EBSXB16P50D	11.185,00	4,68	A+++	3,26	A++	128	A+	(XL)
14	500 Biv	3 ph	accessorio	ERLA14DW1	12.021,00	EBSXB16P50D	11.185,00	4,68	A+++	3,26	A++	128	A+	(XL)
16	500	1 ph	accessorio	ERLA16DV37	12.566,00	EBSX16P50D	10.124,00	4,68	A+++	3,35	A++	126	A+	(XL)
16	500	3 ph	accessorio	ERLA16DW17	13.824,00	EBSX16P50D	10.124,00	4,68	A+++	3,35	A++	126	A+	(XL)
16	500 Biv	1 ph	accessorio	ERLA16DV37	12.566,00	EBSXB16P50D	11.185,00	4,68	A+++	3,35	A++	128	A+	(XL)
16	500 Biv	3 ph	accessorio	ERLA16DW17	13.824,00	EBSXB16P50D	11.185,00	4,68	A+++	3,35	A++	128	A+	(XL)

Messa in funzione Altherma OBBLIGATORIA prezzo netto 165 €

Accessori per Altherma 3 R ECH₂O - 11-14-16

Accessori Obbligatori		Codice	Prezzo in €
	Backup-heater Riscaldatore ausiliare per Compact, alimentazione elettrica 1 x 230, attivazione in 3 step di potenza sia in backup al riscaldamento che in funzione booster per ACS Per l'abbinamento alle unità della serie ERLA* 11-14-16 è necessario prevedere in aggiunta il kit di collegamento EKECBUCO2A.		
	Backup-heater 3kW	EKECBUA3V	1.081,00
	Backup-heater 6kW	EKECBUA6V	1.308,00
	Backup-heater 9kW	EKECBUA9W	1.417,00
	Kit di collegamento per resistenza Kit di connessione per l'abbinamento dei backup heater EKCBU* alle Unità Compact della serie EBS*	EKECBUCO2A	215,00
Accessori		Codice	Prezzo in €
	Kit di collegamento per attacco solare Drain-Back	EKECDBCO2A	133,00
	Kit di collegamento per attacco BIV, per modelli con serpentino per generatore di calore aggiuntivo	EKECBIVCO2A	278,00
	Defangatore magnetico in linea in ottone Completo di isolamento termico e raccordo di drenaggio. Ingresso e uscita 1" Femmina	IT.DEFANG-OT	358,00
	Angolare di attacco AW BAS per accumuli SCS/HYC e unità ECH2O Consente un semplice riempimento/svuotamento dell'accumulatore tramite il raccordo filettato 1" femmina.	165210	78,00
	Set per riempimento/svuotamento KFE BA per accumuli SCS/HYC e unità ECH2O Raccordo e valvola di intercettazione per il riempimento e svuotamento dell'accumulo tecnico	165215	69,00
	Kit di collegamento SAK2 per generatore di calore esterno ad accumuli bivalenti Per il collegamento di una generatore esterno (caldaia a gas, gasolio, pellet o a legna) a unità ECH2O o a un accumulatore di calore SCS/HYC. Comprende: tubazioni, raccordi filettati, pompa di circolazione modulante ad alta efficienza. Utilizzabile anche su attacchi DB senza pressione in questo in abbinamento a uno scambiatore di calore a piastre (ad es. RPWT1 cod. art. 162031-RTX).	160130	778,00
	DAIKIN Solaris scambiatore di calore a piastre (6 kW) Necessario per la inter-connessione di un circuito in pressione all'area senza pressione di una Compact o di un accumulatore di calore	162031-RTX	836,00
Accessori per connessione APP		Codice	Prezzo in €
	Schedina WLAN per connessione Wi-Fi Per il controllo e il monitoraggio via APP da remoto dell'unità Altherma Necessario BRC1H o controllore evoluto in ambiente per la gestione della temperatura via APP.	BRP069A78	120,00

Daikin Altherma 3 R F – Integrated 11-14-16

R32



A 870
L 1.110
P 460
mm



A 1.850
L 650
P 650
mm

ERLA-D

1 ph 11 14 16 kW

3 ph 11 14 16 kW

EBVX-23E

1 ph - 230 l 11 16 kW

3 ph - 230 l 11 16 kW

Unità esterna Refrigerant split in R32.
Precarica refrigerante 3,8 kg
Connessione refrigerante gas 15,9 mm
Connessione refrigerante liquido 9,5 mm
Fino a 50 m di distanza dall'unità esterna.

Unità interna di tipo integrated per riscaldamento e raffrescamento, con serbatoio integrato di acqua calda sanitaria, dal design elegante da 230 l.
Minimo ingombro in pianta 60 cm x 60 cm.
Comprende interfaccia MMI a bordo macchina e tutti i componenti idraulici necessari: circolatore ad alta efficienza, filtro defangatore magnetico, vaso di espansione impianto, valvola di by-pass, valvola di sicurezza sull'impianto.
Backup heater a step selezionabile del tipo monofase 2-4-6 kW oppure trifase 3-6-9 kW. per supporto al riscaldamento e alla produzione di ACS.

Taglia	Accumulo (l)	Alim.	BUH	Esterna	Prezzo in €	Interna	Prezzo in €	35°C		55°C		🚰		
								SCOP	Classe	SCOP	Classe	ηWH	(%)	(profilo)
11	230	1 ph	6 kW	ERLA11DV3	9.625,00	EBVX11S23D6V	8.629,00	4,72	A+++	3,27	A++	109	A	(XL)
11	230	3 ph	9 kW	ERLA11DW1	10.585,00	EBVX11S23D9W	8.911,00	4,72	A+++	3,27	A++	109	A	(XL)
14	230	1 ph	6 kW	ERLA14DV3	10.925,00	EBVX16S23D6V	8.778,00	4,68	A+++	3,26	A++	109	A	(XL)
14	230	3 ph	9 kW	ERLA14DW1	12.021,00	EBVX16S23D9W	9.065,00	4,68	A+++	3,26	A++	109	A	(XL)
16	230	1 ph	6 kW	ERLA16DV37	12.566,00	EBVX16S23D6V	8.778,00	4,68	A+++	3,35	A++	109	A	(XL)
16	230	3 ph	9 kW	ERLA16DW17	13.824,00	EBVX16S23D9W	9.065,00	4,68	A+++	3,35	A++	109	A	(XL)

Messa in funzione Altherma OBBLIGATORIA prezzo netto 165 €

Accessori per Altherma 3 R F - 11-14-16

Accessori	Codice	Prezzo in €
<p>Gruppo di sicurezza DN20 per accumuli ACS Gruppo di sicurezza 3/4" per serbatoi di acqua calda sanitaria in pressione, con valvola di intercettazione e valvola di ritegno controllabile. Versione cromata con sede in acciaio inox. Pressione max di esercizio: 10 bar. Pressione di taratura: 7 bar.</p>	IT.VALVSICURDN20	113,00
<p>Schedina WLAN per connessione Wi-Fi Per il controllo e il monitoraggio via APP da remoto dell'unità Altherma Necessario BRC1H o controllore evoluto in ambiente per la gestione della temperatura via APP.</p>	BRP069A78	120,00

Daikin Altherma 3 R W – Bi-Bloc 11-14-16

R32



A 870
L 1.110
P 460
mm

ERLA-D

1 ph 11 14 16 kW

3 ph 11 14 16 kW

Unità esterna Refrigerant split in R32.
Precarica refrigerante 3,8 kg
Connessione refrigerante gas 15,9 mm
Connessione refrigerante liquido 9,5 mm
Fino a 50 m di distanza dall'unità esterna.



A 800
L 450
P 350
mm

EBBX-E

1 ph 11 16 kW

3 ph 11 16 kW

Unità interna di tipo murale per riscaldamento e raffrescamento, con possibilità di collegare un accumulatore per la produzione di acqua calda sanitaria
Comprende interfaccia MMI a bordo macchina e tutti i componenti idraulici necessari: circolatore ad alta efficienza, filtro defangatore magnetico, vaso di espansione impianto, valvola di by-pass, valvola di sicurezza sull'impianto.
Backup heater a step selezionabile del tipo monofase 2-4-6 kW oppure trifase 3-6-9 kW a supporto del solo riscaldamento.

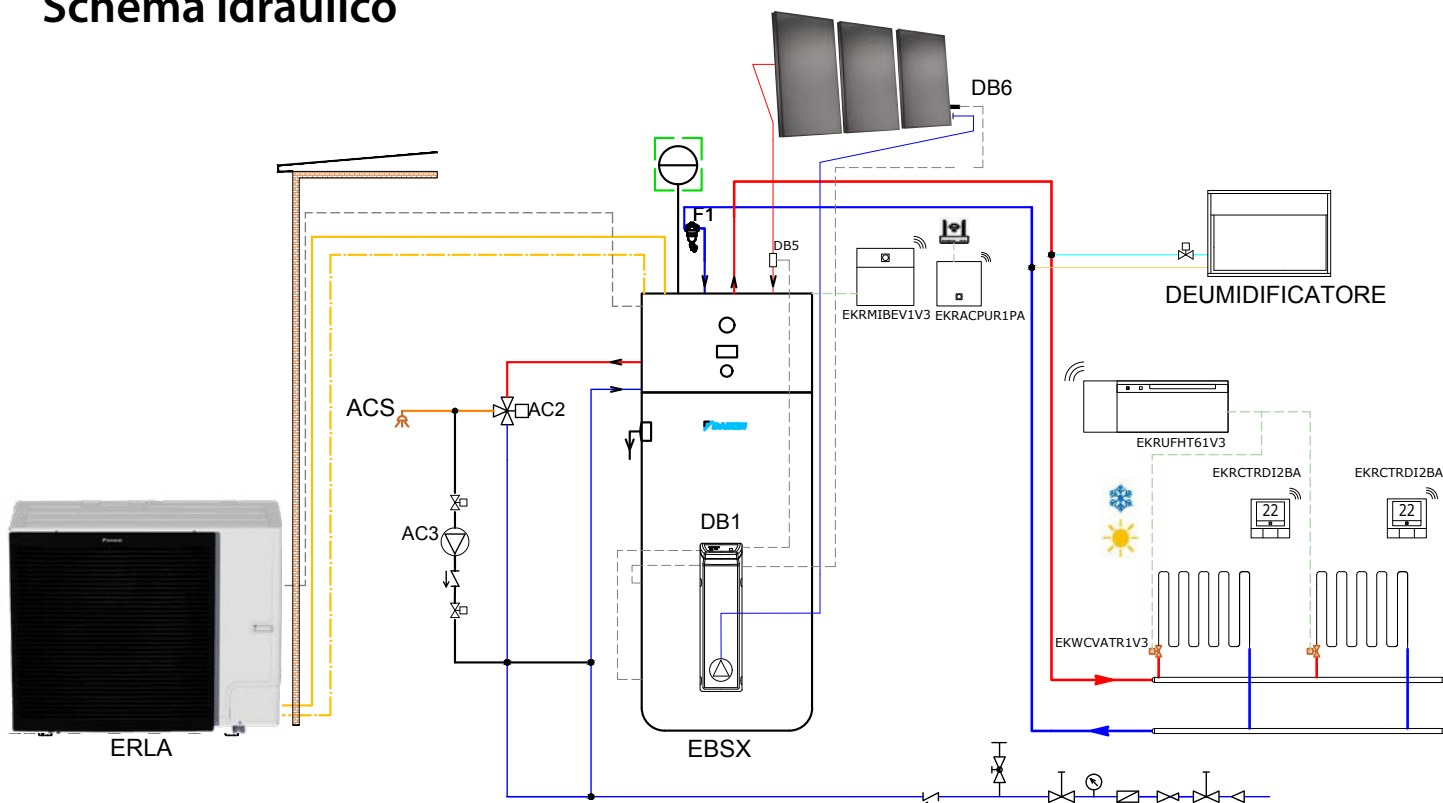
Taglia	Accumulatore (l)	Alim.	BUH (Solo risc.)	Esterna	Prezzo in €	Interna	Prezzo in €	35°C		55°C	
								SCOP	Classe	SCOP	Classe
11	accessorio	1 ph	6 kW	ERLA11DV3	9.625,00	EBBX11D6V	5.852,00	4,72	A+++	3,27	A++
11	accessorio	3 ph	9 kW	ERLA11DW1	10.585,00	EBBX11D9W	6.045,00	4,72	A+++	3,27	A++
14	accessorio	1 ph	6 kW	ERLA14DV3	10.925,00	EBBX16D6V	5.961,00	4,68	A+++	3,26	A++
14	accessorio	3 ph	9 kW	ERLA14DW1	12.021,00	EBBX16D9W	6.156,00	4,68	A+++	3,26	A++
16	accessorio	1 ph	6 kW	ERLA16DV37	12.566,00	EBBX16D6V	5.961,00	4,68	A+++	3,35	A++
16	accessorio	3 ph	9 kW	ERLA16DW17	13.824,00	EBBX16D9W	6.156,00	4,68	A+++	3,35	A++

Messa in funzione Altherma OBBLIGATORIA prezzo netto 165 €

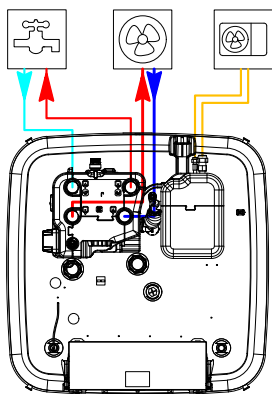
Accessori per Altherma 3 R W - 11-14-16

Kit completi per produzione di acqua calda sanitaria con accumuli SCS/HYC		Codice	Prezzo in €
	Unità di commutazione E-Pac per pompe di calore Per il collegamento della pompa di calore ad accumulatori di energia della serie SaniCube e HybridCube. Comprende valvole selettive a tre vie, connettori idraulici, cavo di collegamento e sonda bollitore del tipo SF HT. E-Pac 3H/X per SCS/HYC 300 l, riscaldamento e raffrescamento	EKEPRHLT3HX	437,00
	E-Pac 5H per HYC 500 l, solo riscaldamento	EKEPRHLT5H	593,00
	E-Pac 5X per HYC 500 l, riscaldamento e raffrescamento	EKEPRHLT5X	850,00
Riscaldatore ausiliario booster-heater per ACS del tipo BO35 Riscaldatore elettrico da 230 V-50 Hz/3000 Watt per il supporto delle pompe di calore come booster-heater. Compatibile con BiBloc serie D/E e Monobloc in abbinamento ad accumuli SCS/HYC.		EKBH3SD	629,00
Kit completi per produzione di acqua calda sanitaria di terze parti		Codice	Prezzo in €
Set di collegamento ad accumulatore ACS tradizionale Include valvola a 3 vie motorizzata con raccordi 1" F e sonda bollitore SF LT. Per collegamento ad un accumulatore tradizionale di ACS di terze parti.		EKHY3PART	457,00
Accessori singoli per produzione di acqua calda sanitaria		Codice	Prezzo in €
Valvola deviatrice a 3 vie 3-W-UV Valvola deviatrice a 3 vie da 1" maschio con azionamento a motore da 230 V, tempo di commutazione 6 sec., incluso cavo di collegamento da 2 m.		156034	251,00
Sonda bollitore SF HT Da utilizzarsi in assenza di kit epac, per abbinamento pompa di calore Altherma con accumulatori di energia del tipo SCS/HYC.		141067	117,00
Sonda bollitore SF LT per accumulatore tradizionale Da utilizzarsi in assenza di kit epac, per abbinamento pompa di calore Altherma con bollitore tradizionale in pressione di terze parti.		141037	87,00
Accessori per connessione APP		Codice	Prezzo in €
	Schedina WLAN per connessione Wi-Fi Per il controllo e il monitoraggio via APP da remoto dell'unità Altherma Necessario BRC1H o controllore evoluto in ambiente per la gestione della temperatura via APP.	BRP069A78	120,00

Schema idraulico



KIT IDRAULICO



CONNESSIONI REFRIGERANTE 3/8" - 5/8"
 CONNESSIONI IMPIANTO Ø1"
 CONNESSIONI ACS Ø3/4"
 RICIRCOLO ACS Ø3/4"

DISTANZA MASSIMA

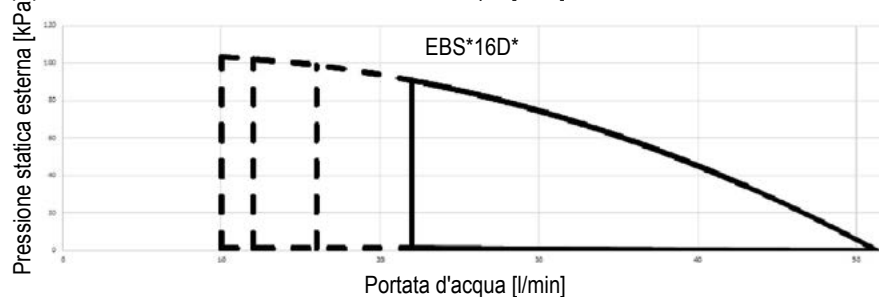
	ERLA 11	ERLA14	ERLA16
Distanza Max [m]	50	50	50
Dislivello Max [m]	30	30	30

CARICA DI REFRIGERANTE:

- PRECARICA: 3,8 kg (10 m)
- IN AGGIUNTA: 50 gr/m

LEGENDA IDRAULICA

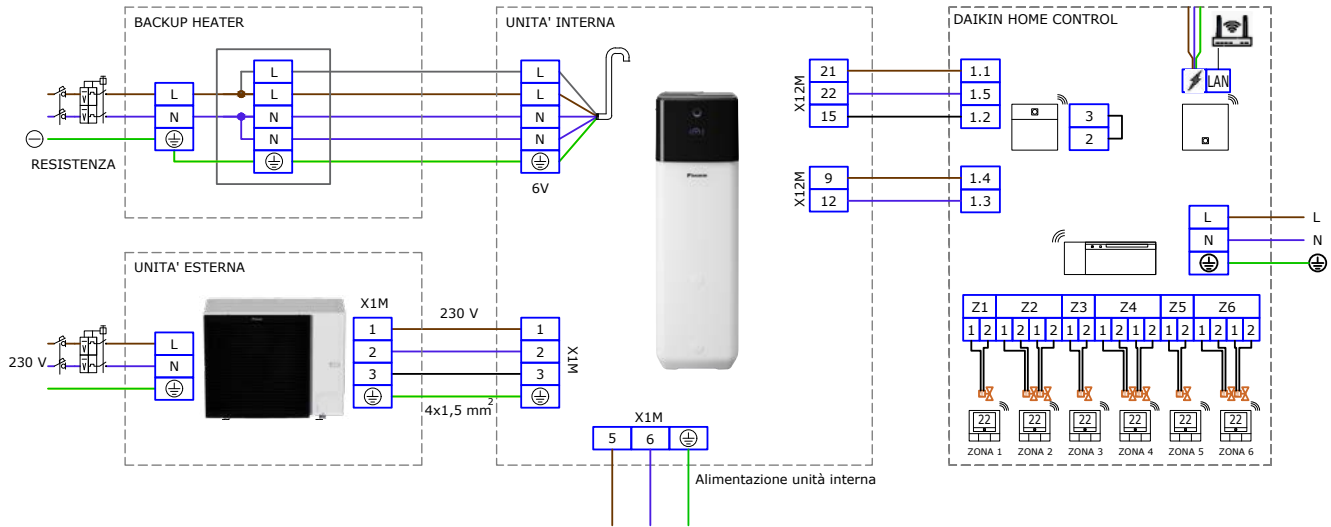
	POMPA		VALV. DI BYPASS		MANDATA
	VALV. ANTIGELO		VALV. MOTORIZZATA 2 VIE		RITORNO
	VALV. DI INTERCETTAZIONE		VALV. MOTORIZZATA 3 VIE		LINEA FRIGO
	VALV. MISCELATRICE		VALV. DI SICUREZZA		ACS
	VALV. DI SICUREZZA		FILTRO		AFS
	VALV. DI NON RITORNO		VASO DI ESPANSIONE		RICIRCOLO
	VALV. DI ISOLAMENTO		FILTRO DEFANGATORE MAGNETICO		
	VALV. DI TARATURA				



LEGENDA

- A = Portata d'acqua minima durante il normale funzionamento
- B = Portata d'acqua minima durante il funzionamento riscaldatore di riserva
- C = Portata d'acqua minima durante la modalità raffreddamento
- D = Portata d'acqua minima durante la modalità sbrinamento

Schema elettrico



LEGENDA ELETTRICA

	DIFFERENZIALE	X2M 15-22(A): CONTATTO TERMOSTATO	— LINEA
	MAGNETOTERMICO	X1M: ALIMENTAZIONI ELETTRICHE	— NEUTRO
	RELÉ	6V: BUH	— TERRA
		X2M 9-12: CONTATTO STAGIONE	— SEGNALE

PROTEZIONI ELETTRICHE

Alimentazioni elettriche Unità esterna			
ERLA 1ph/3ph	11	14	16
Corrente max (A)	30,8/14	30,8/14	30,8/14
Taglia interruttore magnetotermico differenziale	32 A/16 A	32 A/16 A	32 A/16 A
Classe Differenziale	A (consigliato F)	A (consigliato F)	A (consigliato F)
Classe Magnetotermico	C	C	C

Alimentazioni elettriche Unità interna		
EBSX	11	16
Corrente max (A)	6,3	6,3
Taglia interruttore magnetotermico differenziale	16 A	16 A
Classe Differenziale	AC	AC
Classe Magnetotermico	C	C

Alimentazioni elettriche Backup heater MONOFASE				
	*6V	2 kW	4 kW	6 kW
Corrente max (A)		8,7	17,4	26
Taglia interruttore magnetotermico differenziale		10 A	20 A	32 A
Classe Differenziale		AC	AC	AC
Classe Magnetotermico		C	C	C

Lista materiale

SISTEMA IN POMPA DI CALORE ALTHERMA 3 R ECH20*

N. Unità	Codice	Descrizione	Prezzo cad.
1	ERLA14DW1	Unità esterna Altherma 3 R 14kW 3PH	12.021,00 €
1	EBSX16P50D	Unità Interna Compact 500 l	10.124,00 €

ACCESSORI OBBLIGATORI

N. Unità	Codice	Descrizione	Prezzo cad.
1	EKECBUCO2A	Connettore idraulico per BUH in linea	215,00 €
1	EKECBUA3V	Backup Heater 3 Kw 1ph per Altherma 3 H HT ECH20	1.081,00 €

ACCESSORI

N. Unità	Codice	Descrizione	Prezzo cad.
1	156015	Miscelatore Termostatico VTA32	182,00 €
1	IT.DEFANG-OT	Filtro defangatore magnetico lineare 1"	358,00 €

SISTEMA SOLARE DRAIN BACK*

N. Unità	Codice	Descrizione	Prezzo cad.
*	SB.SK2V26DBSTR	KIT SOLARIS 2xV26 SopraT Rosso	6.073,00 €

* kit solare da 2 pannelli sopra tetto - numero di pannelli e tipologia di installazione da verificare

SISTEMA DI TERMOREGOLAZIONE DAIKIN HOME CONTROL*

N. Unità	Codice	Descrizione	Prezzo cad.
1	BRP069A78	Schedina WLAN per collegamento remoto wifi	120,00 €
1	EKRACPUR1PA	Access point per sistema multizona	133,00 €
1	EKR5IBDI1V3	Basic I/O Box solo caldo per multizona	185,00 €
1	EKRK	Kit relé per deumidificatore per sistema	464,00 €
*	EKRUFHT61V3	Morsetteria 6 canali 230 V per multizona	392,00 €
*	EKWCVATR1V3	Attuatore universale via cavo UFH	36,50 €
*	EKRCTRD13BA	Termostato a rotella con sensore umidità	133,00 €

* Modelli e quantità da definire secondo necessità

SISTEMA DI DISTRIBUZIONE A PAVIMENTO RADIANTE*

N. Unità	Codice	Descrizione	Prezzo cad.
----------	--------	-------------	-------------

* Per selezione codici e quantità utilizzare lo strumento Heating Solution Navigator su Stand By Me

SISTEMA DI DEUMIDIFICAZIONE*

N. Unità	Codice	Descrizione	Prezzo cad.
*	IT.RO25NEB00E0	Deu. 025 base ISO + EVOTouch + Sonde	2.948,40

* Taglia, modello e canali di distribuzione da definire secondo necessità



Daikin Altherma 3 R F Mini

“ERLA”

Refrigerant Split in R32

Sistema in pompa di calore aria/acqua del tipo refrigerant split in R32, composto da unità esterna ad inverter e unità interna per riscaldamento, raffrescamento e produzione acqua calda sanitaria, con accumulo integrated da 180l

- › Classe di potenza 3 kW
- › **Soluzione MINI:** la più compatta sul mercato
- › Temperatura di mandata fino a 55°C, e campo operativo fino a -16°C in sola pompa di calore
- › Possibilità di controllare il sistema tramite APP e funzione Smart Grid tramite accessorio Lan Adapter
- › Include tutti i componenti idraulici richiesti per l'installazione: circolatore ad alta efficienza, filtro defangatore con sistema di disaerazione
- › Controllo vocale possibile tramite Google Assistant o Amazon Alexa



INVERTER

BLUEEVOLUTION

Daikin Altherma 3 R F – Integrated

R32



A 550
L 765
P 285
mm

ERLA-D

1 ph

3 kW

Unità esterna Refrigerant split in R32.
Precarica refrigerante 0,675 kg
Connessione refrigerante gas 9,5 mm
Connessione refrigerante liquido 6,4 mm
Fino a 20 m di distanza dall'unità esterna.



A 1.650
L 595
P 625
mm

EHFH-18D

180 l

3 kW




Unità interna di tipo integrated per riscaldamento con serbatoio integrato di acqua calda sanitaria, dal design elegante da 180 l.
Minimo ingombro in pianta 60 cm x 60 cm.
Possibilità di raffrescamento solo con kit reversibilità per raffrescamento EKHVCONV4.
Comprende interfaccia EKRUDAL1 per controllo unità, eventualmente utilizzabile anche in ambiente come termostato evoluto.
Componenti idraulici: circolatore ad alta efficienza, filtro defangatore magnetico, vaso di espansione impianto, valvola di sicurezza sull'impianto.
Backup heater monostadio da 3 kW per supporto al riscaldamento e alla produzione di ACS.



Taglia	Accumulo (l)	Alim.	BUH	Esterna	Prezzo in €	Interna	Prezzo in €	35°C		55°C		ηWH (%) (profilo)		
								SCOP	Classe	SCOP	Classe	ηWH	(%)	(profilo)
3,5	180	1 ph	3 kW	ERLA03DV	2.596,00	EHFH03S18D3V	6.489,00	4,4	A+++	3,23	A++	110	A	L

Messa in funzione Altherma OBBLIGATORIA prezzo netto 165 €

Accessori per Altherma 3 R F - MINI

Accessori Obbligatori	Codice	Prezzo in €
KIT reversibilità Kit per garantire la reversibilità del sistema ALtherma 3 R F MINI e poter fornire raffrescamento.	EKHVCONV4	408,00
 Valvola di bypass DN 20 con attacco angolare Valvola di by-pass differenziale regolabile con scala graduata, campo taratura 1–6 m.c.a. Compreso in fornitura per unità interne Bi-bloc e Integrated.	IT.VALVOLABYPASS	172,00
 Gruppo di sicurezza DN20 per accumuli ACS Gruppo di sicurezza 3/4" per serbatoi di acqua calda sanitaria in pressione, con valvola di intercettazione e valvola di ritegno controllabile. Versione cromata con sede in acciaio inox. Pressione max di esercizio: 10 bar. Pressione di taratura: 7 bar.	IT.VALVSICURDN20	113,00
 LAN Adapter per connessione LAN Per il controllo e il monitoraggio via APP da remoto dell'unità Altherma Necessario BRC1H o EKRUCBL1 in ambiente per la gestione della temperatura via APP.	BRP069A62	246,00
LAN Adapter per connessione LAN e Smart Grid Per il controllo e il monitoraggio via APP da remoto dell'unità Altherma e l'abbinamento smart grid ad un impianto fotovoltaico Necessario EKRUCBL1 in ambiente per la gestione della temperatura via APP.	BRP069A61	378,00

Daikin Altherma 3 R MT

“ERRA”

Top Grade Refrigerant Split in R32

Sistema in pompa di calore aria/acqua del tipo refrigerant split in R32, composto da unità esterna, **dal design moderno e innovativo**, e unità interna per riscaldamento, raffrescamento e produzione acqua calda sanitaria

- › Range di potenza da 8 a 12 kW
- › Disponibile in 3 versioni ECH2O, W, F
- › **TOP silenziosità** fino a 35 dBA grazie alla piastra antivibrante e al triplo isolamento del compressore
- › Elevata flessibilità di installazione grazie alle connessioni refrigerant split.
- › Temperatura di mandata fino a 65°C e campo operativo fino a -28°C ambiente, **per un funzionamento affidabile anche nei climi più rigidi.**
- › Alta efficienza stagionale in riscaldamento con classe fino alla A+++
- › Pannello di controllo MMI integrato sull'unità interna
- › Schedina WLAN per controllo dell'impianto via App inclusa in fornitura
- › Controllo vocale possibile tramite Google Assistant o Amazon Alexa
- › Funzione smart grid per la massima integrazione con l'impianto fotovoltaico



reddot design award
winner 2019



Daikin Altherma 3 R MT ECH₂O - Compact

R32



A 1.003
L 1.270
P 533
mm

ERRA-E




Unità esterna Refrigerant split in R32.
Precarica refrigerante 3,25 kg
Connessione refrigerante gas 15,9 mm
Connessione refrigerante liquido 6,35 mm
Fino a 50 m di distanza dall'unità esterna.



A 1.892
L 615
P 590
mm

ELSX-30E



A 1.905
L 785
P 785
mm

ELSX-50E



Unità interna di tipo compact per riscaldamento e raffreddamento, con accumulatore termico integrato da 300 o 500 litri per di acqua calda sanitaria in istantanea.
Comprende interfaccia MMI a bordo macchina, circolatore, deviatrice impianto/ACS.
Scheda WLAN per connessione da app compresa.
Abbinabile a sistema solare DB (Drain Back)
Anche in versione BIV (bivalente) per abbinamento a generatore aggiuntivo o sistema solare in pressione

ACCESSORI OBBLIGATORI DA PREVEDERE SEPARATAMENTE:





- > Resistenza di backup
- > Kit di collegamento resistenza



Taglia	Accumulo (l)	Alim.	BUH	Esterna	Prezzo in €	Interna	Prezzo in €	35°C		55°C		🔧		
								SCOP	Classe	SCOP	Classe	ηWH	(%)	(profilo)
8	300	1 ph	accessorio	ERRA08EV3(7)	8.021,00	ELSX12P30E	9.032,00	4,79	A+++	3,37	A++	116	A+	(L)
8	300	3 ph	accessorio	ERRA08EW1(7)	8.261,00	ELSX12P30E	9.032,00	4,79	A+++	3,37	A++	132	A+	(XL)
8	300 Biv	1 ph	accessorio	ERRA08EV3(7)	8.021,00	ELSXB12P30E	9.961,00	4,79	A+++	3,37	A++	116	A+	(L)
8	300 Biv	3 ph	accessorio	ERRA08EW1(7)	8.261,00	ELSXB12P30E	9.961,00	4,95	A+++	3,47	A++	119	A+	(L)
8	500	1 ph	accessorio	ERRA08EV3(7)	8.021,00	ELSX12P50E	10.026,00	4,98	A+++	3,48	A++	119	A+	(L)
8	500	3 ph	accessorio	ERRA08EW1(7)	8.261,00	ELSX12P50E	10.026,00	4,79	A+++	3,37	A++	132	A+	(XL)
8	500 Biv	1 ph	accessorio	ERRA08EV3(7)	8.021,00	ELSXB12P50E	11.159,00	4,98	A+++	3,58	A++	119	A+	(L)
8	500 Biv	3 ph	accessorio	ERRA08EW1(7)	8.261,00	ELSXB12P50E	11.159,00	4,95	A+++	3,47	A++	119	A+	(L)
10	300	1 ph	accessorio	ERRA10EV3(7)	9.119,00	ELSX12P30E	9.032,00	4,95	A+++	3,47	A++	136	A+	(XL)
10	300	3 ph	accessorio	ERRA10EW1(7)	9.531,00	ELSX12P30E	9.032,00	4,82	A+++	3,38	A++	132	A+	(XL)
10	300 Biv	1 ph	accessorio	ERRA10EV3(7)	9.119,00	ELSXB12P30E	9.961,00	4,82	A+++	3,38	A++	116	A+	(L)
10	300 Biv	3 ph	accessorio	ERRA10EW1(7)	9.531,00	ELSXB12P30E	9.961,00	4,98	A+++	3,48	A++	119	A+	(L)
10	500	1 ph	accessorio	ERRA10EV3(7)	9.119,00	ELSX12P50E	10.026,00	4,95	A+++	3,47	A++	136	A+	(XL)
10	500	3 ph	accessorio	ERRA10EW1(7)	9.531,00	ELSX12P50E	10.026,00	4,82	A+++	3,38	A++	132	A+	(XL)
10	500 Biv	1 ph	accessorio	ERRA10EV3(7)	9.119,00	ELSXB12P50E	11.159,00	4,82	A+++	3,38	A++	116	A+	(L)
10	500 Biv	3 ph	accessorio	ERRA10EW1(7)	9.531,00	ELSXB12P50E	11.159,00	4,98	A+++	3,48	A++	136	A+	(XL)
12	300	1 ph	accessorio	ERRA12EV3(7)	10.217,00	ELSX12P30E	9.032,00	4,98	A+++	3,48	A++	136	A+	(XL)
12	300	3 ph	accessorio	ERRA12EW1(7)	10.728,00	ELSX12P30E	9.032,00	4,82	A+++	3,47	A++	132	A+	(XL)
12	300 Biv	1 ph	accessorio	ERRA12EV3(7)	10.217,00	ELSXB12P30E	9.961,00	4,82	A+++	3,47	A++	116	A+	(L)
12	300 Biv	3 ph	accessorio	ERRA12EW1(7)	10.728,00	ELSXB12P30E	9.961,00	4,98	A+++	3,58	A++	136	A+	(XL)
12	500	1 ph	accessorio	ERRA12EV3(7)	10.217,00	ELSX12P50E	10.026,00	4,82	A+++	3,47	A++	116	A+	(L)
12	500	3 ph	accessorio	ERRA12EW1(7)	10.728,00	ELSX12P50E	10.026,00	4,98	A+++	3,58	A++	119	A+	(L)
12	500 Biv	1 ph	accessorio	ERRA12EV3(7)	10.217,00	ELSXB12P50E	11.159,00	4,82	A+++	3,47	A++	132	A+	(XL)
12	500 Biv	3 ph	accessorio	ERRA12EW1(7)	10.728,00	ELSXB12P50E	11.159,00	4,98	A+++	3,58	A++	136	A+	(XL)

Messa in funzione Altherma OBBLIGATORIA prezzo netto 165 €

Accessori per Altherma 3 R MT ECH₂O

Accessori Obbligatori		Codice	Prezzo in €
	Backup-heater Riscaldatore ausiliare per Compact, alimentazione elettrica 1 x 230, attivazione in 3 step di potenza sia in backup al riscaldamento che in funzione booster per ACS Per l'abbinamento alle unità della serie ERRA* 08-10 12 è necessario prevedere in aggiunta il kit di collegamento EKECBUCO2A.		
	Backup-heater 3kW	EKECBUA3V	1.081,00
	Backup-heater 6kW	EKECBUA6V	1.308,00
	Backup-heater 9kW	EKECBUA9W	1.417,00
	Kit di collegamento per resistenza Kit di connessione per l'abbinamento dei backup heater EKCBU* alle Unità Compact della serie ELS* in R32	EKECBUCO2A	215,00
Accessori		Codice	Prezzo in €
	Kit di collegamento per attacco solare Drain-Back	EKECDBCO2A	133,00
	Kit di collegamento per attacco BIV, per modelli con serpentino per generatore di calore aggiuntivo	EKECBIVCO2A	211,00
	Defangatore magnetico in linea in ottone Completo di isolamento termico e raccordo di drenaggio. Ingresso e uscita 1" Femmina	IT.DEFANG-OT	358,00
	Angolare di attacco AW BAS per accumuli SCS/HYC e unità ECH2O Consente un semplice riempimento/svuotamento dell'accumulatore tramite il raccordo filettato 1" femmina.	165210	78,00
	Set per riempimento/svuotamento KFE BA per accumuli SCS/HYC e unità ECH2O Raccordo e valvola di intercettazione per il riempimento e svuotamento dell'accumulo tecnico	165215	69,00
	Kit di collegamento SAK2 per generatore di calore esterno ad accumuli bivalenti Per il collegamento di una generatore esterno (caldaia a gas, gasolio, pellet o a legna) a unità ECH2O o a un accumulatore di calore SCS/HYC. Comprende: tubazioni, raccordi filettati, pompa di circolazione modulante ad alta efficienza. Utilizzabile anche su attacchi DB senza pressione in questo in abbinamento a uno scambiatore di calore a piastre (ad es. RPWT1 cod. art. 162031-RTX).	160130	778,00
	DAIKIN Solaris scambiatore di calore a piastre (6 kW) Necessario per la inter-connessione di un circuito in pressione all'area senza pressione di una Compact o di un accumulatore di calore	162031-RTX	836,00

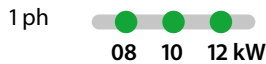
Daikin Altherma 3 R MT F - Integrated

R32



A 1.003
L 1.270
P 533
mm

ERRA-E



Unità esterna Refrigerant split in R32.
Precarica refrigerante 3,25 kg
Connessione refrigerante gas 15,9 mm
Connessione refrigerante liquido 6,35 mm
Fino a 50 m di distanza dall'unità esterna.



A 1.855
L 595
P 634
mm

ELVX-23E



Unità interna di tipo integrated per riscaldamento e raffrescamento, con serbatoio integrato di acqua calda sanitaria, dal design elegante da 230 l.
Minimo ingombro in pianta 60 cm x 60 cm.
Comprende interfaccia MMI a bordo macchina e tutti i componenti idraulici necessari: circolatore ad alta efficienza, filtro defangatore magnetico, vaso di espansione impianto, valvola di by-pass, valvola di sicurezza sull'impianto.
Scheda WLAN per connessione da app compresa.
Backup heater a step selezionabile del tipo monofase 2-4-6 kW oppure trifase 3-6-9 kW



Scheda WLAN BRP069A78
inclusa

Taglia	Accumulo (l)	Alim.	BUH	Esterna	Prezzo in €	Interna	Prezzo in €	35°C		55°C		🔧		
								SCOP	Classe	SCOP	Classe	ηWH	(%)	(profilo)
8	230	1 ph	6 kW	ERRA08EV3(7)	8.021,00	ELVX12S23E6V	8.482,00	4,72	A+++	3,27	A++	109	A	(XL)
8	230	3 ph	9 kW	ERRA08EW1(7)	8.261,00	ELVX12S23E9W	8.821,00	4,72	A+++	3,27	A++	109	A	(XL)
10	230	1 ph	6 kW	ERRA10EV3(7)	9.119,00	ELVX12S23E6V	8.482,00	4,68	A+++	3,26	A++	109	A	(XL)
10	230	3 ph	9 kW	ERRA10EW1(7)	9.531,00	ELVX12S23E9W	8.821,00	4,68	A+++	3,26	A++	109	A	(XL)
12	230	1 ph	6 kW	ERRA12EV3(7)	10.217,00	ELVX12S23E6V	8.482,00	4,68	A+++	3,35	A++	109	A	(XL)
12	230	3 ph	9 kW	ERRA12EW1(7)	10.728,00	ELVX12S23E9W	8.821,00	4,68	A+++	3,35	A++	109	A	(XL)

Messa in funzione Altherma OBBLIGATORIA prezzo netto 165 €

Accessori per Altherma 3 R MT F

Accessori	Codice	Prezzo in €
<p>Gruppo di sicurezza DN20 per accumuli ACS Gruppo di sicurezza 3/4" per serbatoi di acqua calda sanitaria in pressione, con valvola di intercettazione e valvola di ritegno controllabile. Versione cromata con sede in acciaio inox. Pressione max di esercizio: 10 bar. Pressione di taratura: 7 bar.</p>	IT.VALVSICURDN20	113,00

Daikin Altherma 3 R MT W – Bi-Bloc

R32



A 1.003
L 1.270
P 533
mm

ERRA-E

1 ph 08 10 12 kW

3 ph 08 10 12 kW

Unità esterna Refrigerant split in R32.
Precarica refrigerante 3,25 kg
Connessione refrigerante gas 15,9 mm
Connessione refrigerante liquido 6,35 mm
Fino a 50 m di distanza dall'unità esterna.



A 840
L 440
P 390
mm

ELBX-E

1 ph 12 kW

3 ph 12 kW

Unità interna di tipo murale per riscaldamento e raffrescamento, con possibilità di collegare un accumulatore per la produzione di acqua calda sanitaria
Comprende interfaccia MMI a bordo macchina e tutti i componenti idraulici necessari: circolatore ad alta efficienza, filtro defangatore magnetico, vaso di espansione impianto, valvola di by-pass, valvola di sicurezza sull'impianto.
Scheda WLAN per connessione da app compresa.
Backup heater a step selezionabile del tipo monofase 2-4-6 kW oppure trifase 3-6-9 kW a servizio del solo riscaldamento.



Scheda WLAN BRP069A78
inclusa

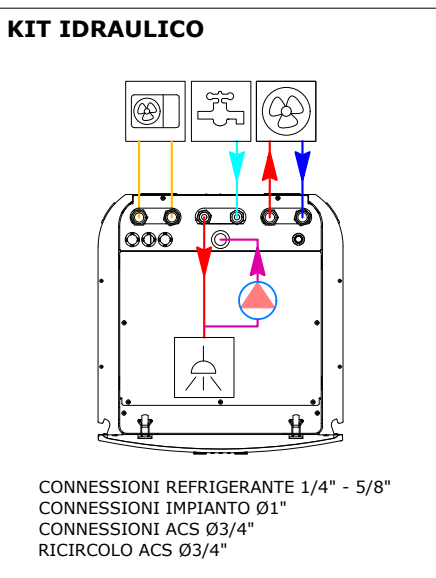
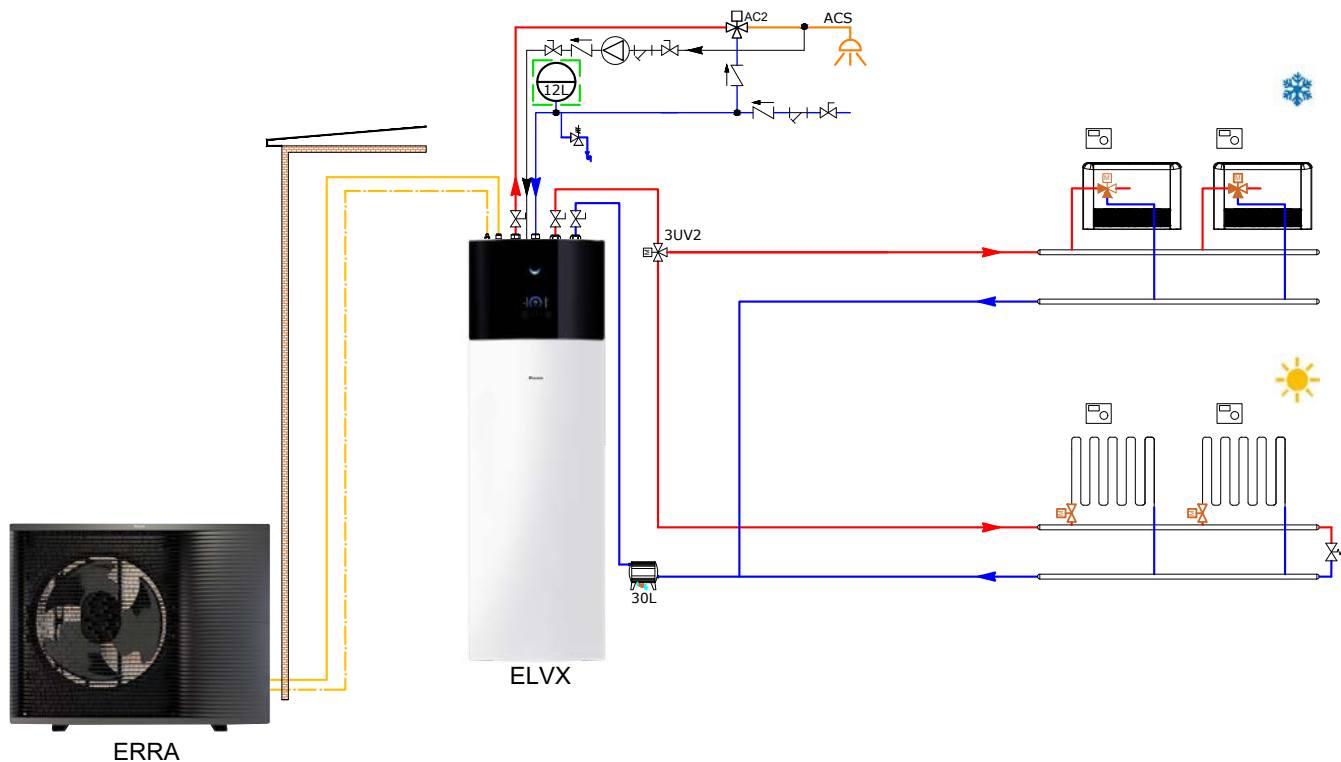
Taglia	Accumulatore (l)	Alim.	BUH	Esterna	Prezzo in €	Interna	Prezzo in €	35°C		55°C	
								SCOP	Classe	SCOP	Classe
8	accessorio	1 ph	6 kW	ERRA08EV3(7)	8.021,00	ELBX12E6V	5.719,00	4,72	A+++	3,27	A++
8	accessorio	3 ph	9 kW	ERRA08EW1(7)	8.261,00	ELBX12E9W	5.932,00	4,72	A+++	3,27	A++
10	accessorio	1 ph	6 kW	ERRA10EV3(7)	9.119,00	ELBX12E6V	5.719,00	4,68	A+++	3,26	A++
10	accessorio	3 ph	9 kW	ERRA10EW1(7)	9.531,00	ELBX12E9W	5.932,00	4,68	A+++	3,26	A++
12	accessorio	1 ph	6 kW	ERRA12EV3(7)	10.217,00	ELBX12E6V	5.719,00	4,68	A+++	3,35	A++
12	accessorio	3 ph	9 kW	ERRA12EW1(7)	10.728,00	ELBX12E9W	5.932,00	4,68	A+++	3,35	A++

Messa in funzione Altherma OBBLIGATORIA prezzo netto 165 €

Accessori per Altherma 3 R MT W

Kit completi per produzione di acqua calda sanitaria con accumuli SCS/HYC		Codice	Prezzo in €
	Unità di commutazione E-Pac per pompe di calore Per il collegamento della pompa di calore ad accumulatori di energia della serie SaniCube e HybridCube. Comprende valvole selettrici a tre vie, connettori idraulici, cavo di collegamento e sonda bollitore del tipo SF HT. E-Pac 3H/X per SCS/HYC 300 l, riscaldamento e raffrescamento	EKEPRHLT3HX	437,00
	E-Pac 5H per HYC 500 l, solo riscaldamento	EKEPRHLT5H	593,00
	E-Pac 5X per HYC 500 l, riscaldamento e raffrescamento	EKEPRHLT5X	850,00
Riscaldatore ausiliario booster-heater per ACS del tipo BO35 Riscaldatore elettrico da 230 V-50 Hz/3000 Watt per il supporto delle pompe di calore come booster-heater. Compatibile con BiBloc serie D/E e Monobloc in abbinamento ad accumuli SCS/HYC.		EKBH3SD	629,00
Kit completi per produzione di acqua calda sanitaria di terze parti		Codice	Prezzo in €
Set di collegamento ad accumulatore ACS tradizionale Include valvola a 3 vie motorizzata con raccordi 1" F e sonda bollitore SF LT. Per collegamento ad un accumulatore tradizionale di ACS di terze parti.		EKHY3PART	457,00
Accessori singoli per produzione di acqua calda sanitaria		Codice	Prezzo in €
Valvola deviatrice a 3 vie 3-W-UV Valvola deviatrice a 3 vie da 1" maschio con azionamento a motore da 230 V, tempo di commutazione 6 sec., incluso cavo di collegamento da 2 m.		156034	251,00
Sonda bollitore SF HT Da utilizzarsi in assenza di kit epac, per abbinamento pompa di calore Altherma con accumulatori di energia del tipo SCS/HYC.		141067	117,00
Sonda bollitore SF LT per accumulatore tradizionale Da utilizzarsi in assenza di kit epac, per abbinamento pompa di calore Altherma con bollitore tradizionale in pressione di terze parti.		141037	87,00

Schema idraulico

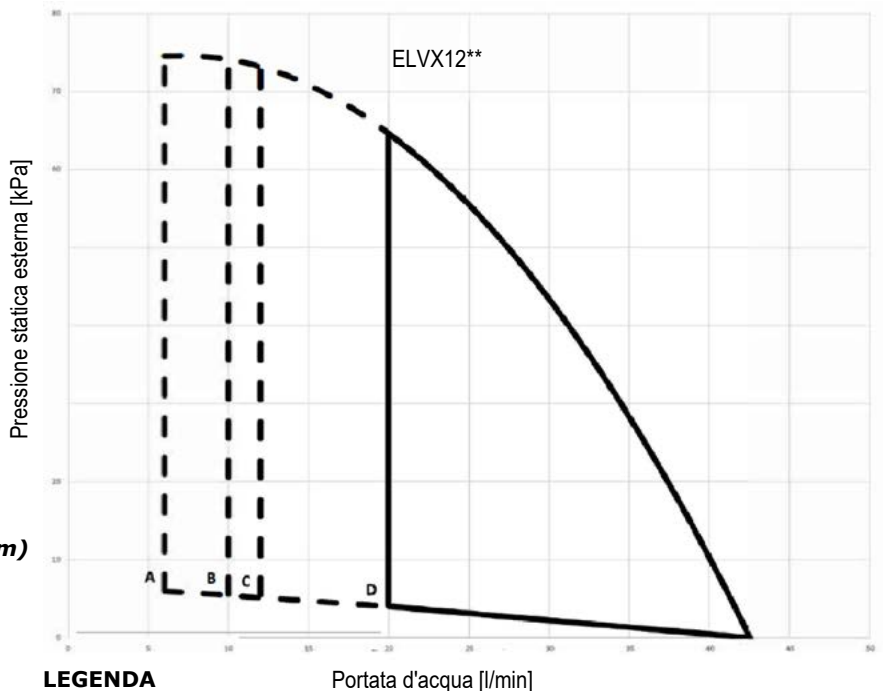
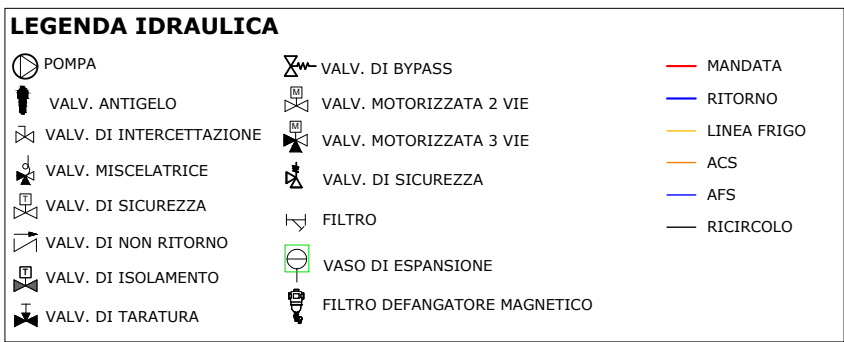


DISTANZA MASSIMA

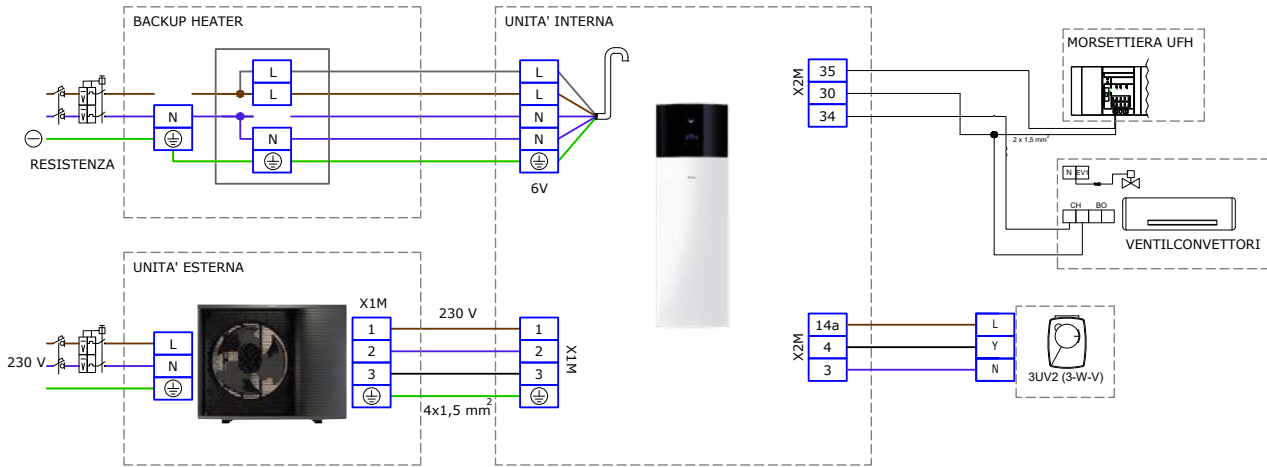
	ERRA08	ERRA10	ERRA12
Distanza Max [m]	50	50	50
Dislivello Max [m]	30	30	30

CARICA DI REFRIGERANTE:

- PRECARICA STANDARD: 3,25 kg (10 m)
- IN AGGIUNTA: 20 gr/m



Schema elettrico



LEGENDA ELETTRICA

	DIFFERENZIALE	X2M 34-35(A): CONTATTO TERMOSTATO	— LINEA
	MAGNETOTERMICO	X2M 14a 3-4: CONTATTO VALVOLA	— NEUTRO
	RELÉ	X1M: ALIMENTAZIONI ELETTRICHE	— TERRA
		6V: BUH	— SEGNALE

PROTEZIONI ELETTRICHE

Alimentazioni elettriche Unità esterna			
ERRA 1PH/3PH	08	10	12
Corrente max (A)	26/13	26/13	26/13
Taglia interruttore magnetotermico differenziale	32A/16A	32A/16A	32A/16A
Classe Differenziale	AC	AC	AC
Classe Magnetotermico	C	C	C

Alimentazioni elettriche Backup heater MONOFASE			
*6V	2 kW	4 kW	6 kW
Corrente max (A)	9	17	26
Taglia interruttore magnetotermico differenziale	20 A	20 A	20 A
Classe Differenziale	AC	AC	AC
Classe Magnetotermico	C	C	C

Alimentazioni elettriche Backup heater TRIFASE			
*9W	3 kW	6 kW	9 kW
Corrente max (A)	4	9	13
Taglia interruttore magnetotermico differenziale	20 A	20 A	20 A
Classe Differenziale	AC	AC	AC
Classe Magnetotermico	C	C	C

Lista materiale

SISTEMA IN POMPA DI CALORE ALTHERMA 3 R MT F*

N. Unità	Codice	Descrizione	Prezzo cad.
1	ERRA10EW1	Unità Esterna Altherma 3 R MT 10 kW 3PH	9.531,00 €
1	ELVX12S23E9W	Unità Interna Altherma Integrated da 230L HC 400V + BUH 9 kW	8.821,00 €

* Taglia e modello esemplificativi da definire secondo necessità

ACCESSORI

N. Unità	Codice	Descrizione	Prezzo cad.
1	BRP069A78	Schedina WLAN per collegamento remoto wifi	Inclusa in fornitura
1	IT.VALVOLABYPASS	Valvola differenziale bypass 3/4"	Inclusa in fornitura
1	IT.VALVSIURDN20	Gruppo sicurezza 3/4" versione cromata	113,00 €
1	156034	Valvola deviatrice 3 vie	251,00 €
1	156015	Miscelatore Termostatico VTA32	182,00 €

SISTEMA DI TERMOREGOLAZIONE DAIKIN HOME CONTROL*

N. Unità	Codice	Descrizione	Prezzo cad.
*	EKW175137	Modulo di alimentazione morsettiera Rocon	251,00 €
*	EKW175140	Morsettiera 6 canali Rocon per cronotermostato a filo	250,00 €
*	EKW175139	Cronotermostato con filo - RoCon UFH	71,00 €
*	EKRCTRDI3BA	Termostato a rotella con sensore umidità	133,00 €
*	EKWCVATR1V3	Attuatore universale via cavo UFH	36,50 €

* Modelli e quantità da definire secondo necessità

SISTEMA DI DISTRIBUZIONE A PAVIMENTO RADIANTE*

N. Unità	Codice	Descrizione	Prezzo cad.

* Per selezione codici e quantità utilizzare lo strumento Heating Solution Navigator su Stand By Me

SISTEMA DI DISTRIBUZIONE FAN COIL*

N. Unità	Codice	Descrizione	Prezzo cad.
*	FWXT15ABTV3CL	Fan Coil a parete 1,5kW/Comando IR attacchi SX	1.118,00 €
*	IT.COLL3VIE	Collettore premontato 3 derivazioni, coibentato	574,00 €
*	IT.VALVSFERA	Coppia di valvole a sfera per collettore 1"	246,00 €
*	IT.COMELETTR	Comando elettronica per valvola con micro 230 V	75,00 €
*	IT.CASS400	Cassetta 400X500X110	193,00 €

* Taglia, modelli e quantità da definire secondo necessità





Daikin Altherma 3 H HT

“EPRA”

Top Grade Hydrosplit in R32

Sistema in pompa di calore aria/acqua in R32, del tipo Hydrosplit, composto da unità esterna, dal **design moderno e innovativo**, e unità interna per riscaldamento, raffrescamento e produzione acqua calda sanitaria

- › Range di potenza da 14 a 18 kW
- › Disponibile in 3 versioni ECH2O, W, F
- › Non necessita di patentino FGAG, **refrigerante confinato sull'unità esterna**.
- › **TOP silenziosità** fino a 35 dBA grazie alla piastra antivibrante e al triplo isolamento del compressore
- › Temperatura di mandata fino a 65°C e campo operativo fino a -28°C ambiente, **per un funzionamento affidabile anche nei climi più rigidi**.
- › Alta efficienza stagionale in riscaldamento con classe fino alla A+++
- › Pannello di controllo MMI integrato sull'unità interna
- › Schedina WLAN per controllo dell'impianto via App inclusa in fornitura
- › Controllo vocale possibile tramite Google Assistant o Amazon Alexa
- › Funzione smart grid per la massima integrazione con l'impianto fotovoltaico



reddot design award
winner 2019



INVERTER

BLUEVOLUTION

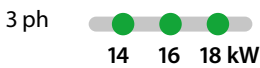
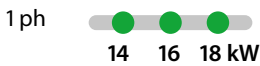
Daikin Altherma 3 R HT ECH₂O - Compact

R32



A 1.003
L 1.270
P 533
mm

EPRA-D7



Unità esterna Hydrosplit in R32.
Carica refrigerante 4,2 kg
Connessioni tubi acqua 1"
Non necessita di patentino Fgas



A 1.905
L 785
P 785
mm

ETSX-50E



Unità interna di tipo compact per riscaldamento e raffreddamento, con accumulatore termico integrato da 500 litri per di acqua calda sanitaria in istantanea.
Comprende interfaccia MMI a bordo macchina, circolatore, deviatrice impianto/ACS.
Scheda WLAN per connessione da app compresa.
Abbinabile a sistema solare DB (Drain Back)
Anche in versione BIV (bivalente) per abbinamento a generatore aggiuntivo o sistema solare in pressione

ACCESSORI OBBLIGATORI DA PREVEDERE SEPARATAMENTE:

- > Resistenza di backup
- > Kit di collegamento resistenza







Scheda WLAN BRP069A78 inclusa

Taglia	Accumulo (l)	Alim.	BUH	Esterna	Prezzo in €	Interna	Prezzo in €	35°C		55°C		🚰		
								SCOP	Classe	SCOP	Classe	η _{WH}	(%)	(profilo)
14	500	1 ph	accessorio	EPRA14DV37	9.918,00	ETSX16P50E7	10.076,00	4,57	A+++	3,62	A++	115	A+	(XL)
14	500	3 ph	accessorio	EPRA14DW17	10.396,00	ETSX16P50E7	10.076,00	4,81	A+++	3,63	A++	111	A+	(XL)
14	500 Biv	1 ph	accessorio	EPRA14DV37	9.918,00	ETSB16P50E7	11.107,00	4,57	A+++	3,62	A++	115	A+	(XL)
14	500 Biv	3 ph	accessorio	EPRA14DW17	10.396,00	ETSB16P50E7	11.107,00	4,81	A+++	3,63	A++	111	A+	(XL)
16	500	1 ph	accessorio	EPRA16DV37	11.366,00	ETSX16P50E7	10.076,00	4,57	A+++	3,62	A++	115	A+	(XL)
16	500	3 ph	accessorio	EPRA16DW17	11.841,00	ETSX16P50E7	10.076,00	4,81	A+++	3,63	A++	111	A+	(XL)
16	500 Biv	1 ph	accessorio	EPRA16DV37	11.366,00	ETSB16P50E7	11.107,00	4,57	A+++	3,62	A++	115	A+	(XL)
16	500 Biv	3 ph	accessorio	EPRA16DW17	11.841,00	ETSB16P50E7	11.107,00	4,81	A+++	3,63	A++	111	A+	(XL)
18	500	1 ph	accessorio	EPRA18DV37	13.233,00	ETSX16P50E7	10.076,00	4,57	A+++	3,62	A++	115	A+	(XL)
18	500	3 ph	accessorio	EPRA18DW17	13.710,00	ETSX16P50E7	10.076,00	4,81	A+++	3,63	A++	111	A+	(XL)
18	500 Biv	1 ph	accessorio	EPRA18DV37	13.233,00	ETSB16P50E7	11.107,00	4,57	A+++	3,62	A++	115	A+	(XL)
18	500 Biv	3 ph	accessorio	EPRA18DW17	13.710,00	ETSB16P50E7	11.107,00	4,81	A+++	3,63	A++	111	A+	(XL)

Messa in funzione Altherma OBBLIGATORIA prezzo netto 165 €

Accessori per Altherma 3 H HT ECH₂O

Accessori Obbligatori	Codice	Prezzo in €
 <p>Backup-heater Riscaldatore ausiliare per Compact, alimentazione elettrica 1 x 230, attivazione in 3 step di potenza sia in backup al riscaldamento che in funzione booster per ACS Per l'abbinamento alle unità della serie EPRA* 14-16-18 è necessario prevedere in aggiunta il kit di collegamento EKECBUCO1A.</p> <p>Backup-heater 3kW</p> <p>Backup-heater 6kW</p> <p>Backup-heater 9kW</p> <p>Kit di collegamento per resistenza Kit di connessione per l'abbinamento dei backup heater EKCBU* alle Unità Compact della serie ETS*</p>		
	EKECBUA3V	1.081,00
	EKECBUA6V	1.308,00
	EKECBUA9W	1.417,00
	EKECBUCO1A	194,00
Accessori Opzionali	Codice	Prezzo in €
<p>Valvola di protezione antigelo Previene la formazione di ghiaccio nei tubi drenando l'acqua dal sistema in caso di interruzione di corrente e in condizioni di temperatura al di sotto dei 3° C +/- 1° C Da usare in alternativa al riempimento con glicole.</p>	AFVALVE1	260,00
<p>Kit di collegamento per attacco BIV, per modelli con serpentino per generatore di calore aggiuntivo Per unità compact ETS*</p>	EKECBIVCO1A	278,00
 <p>Defangatore magnetico in linea in ottone Completo di isolamento termico e raccordo di drenaggio. Ingresso e uscita 1" Femmina</p>	IT.DEFANG-OT	358,00
<p>Angolare di attacco AW BAS per accumuli SCS/HYC e unità ECH2O Consente un semplice riempimento/svuotamento dell'accumulatore tramite il raccordo filettato 1" femmina.</p>	165210	78,00
 <p>Set per riempimento/svuotamento KFE BA per accumuli SCS/HYC e unità ECH2O Raccordo e valvola di intercettazione per il riempimento e svuotamento dell'accumulo tecnico</p>	165215	69,00
 <p>Kit di collegamento SAK2 per generatore di calore esterno ad accumuli bivalenti Per il collegamento di una generatore esterno (caldaia a gas, gasolio, pellet o a legna) a unità ECH2O o a un accumulatore di calore SCS/HYC. Comprende: tubazioni, raccordi filettati, pompa di circolazione modulante ad alta efficienza. Utilizzabile anche su attacchi DB senza pressione in questo in abbinamento a uno scambiatore di calore a piastre (ad es. RPWT1 cod. art. 162031-RTX).</p>	160130	778,00
<p>DAIKIN Solaris scambiatore di calore a piastre (6 kW) Necessario per la inter-connesione di un circuito in pressione all'area senza pressione di una Compact o di un accumulatore di calore</p>	162031-RTX	836,00

Daikin Altherma 3 H HT - Integrated

R32



A 1.003
L 1.270
P 533
mm

EPRA-D

1 ph 14 16 18 kW

3 ph 14 16 18 kW

Unità esterna Hydrosplit in R32.
Carica refrigerante 4,2 kg
Conessioni tubi acqua 1"
Non necessita di patentino Fgas



A 1.855
L 595
P 634
mm

ETVX-23E

1 ph - 230 l 16 kW

3 ph - 230 l 16 kW

Unità interna di tipo integrated per riscaldamento e raffrescamento, con serbatoio integrato di acqua calda sanitaria, dal design elegante da 230 l.
Minimo ingombro in pianta 60 cm x 60 cm.
Comprende interfaccia MMI a bordo macchina e tutti i componenti idraulici necessari: circolatore ad alta efficienza, filtro defangatore magnetico, vaso di espansione impianto, valvola di by-pass, valvola di sicurezza sull'impianto.
Scheda WLAN per connessione da app compresa.
Backup heater a step selezionabile del tipo monofase 2-4-6 Kw oppure trifase 3-6-9 kW per supporto al riscaldamento e alla produzione di ACS.



Scheda WLAN BRP069A78
inclusa

Taglia	Accumulo (l)	Alim.	BUH	Esterna	Prezzo in €	Interna	Prezzo in €	35°C		55°C		🔧		
								SCOP	Classe	SCOP	Classe	ηWH	(%)	(profilo)
14	230	1 ph	6 kW	EPRA14DV37	9.918,00	ETVX16S23E6V7	8.605,00	4,57	A+++	3,62	A++	108	A	(XL)
14	230	3 ph	9 kW	EPRA14DW17	10.396,00	ETVX16S23E9W7	8.888,00	4,81	A+++	3,63	A++	107	A	(XL)
16	230	1 ph	6 kW	EPRA16DV37	11.366,00	ETVX16S23E6V7	8.605,00	4,57	A+++	3,62	A++	108	A	(XL)
16	230	3 ph	9 kW	EPRA16DW17	11.841,00	ETVX16S23E9W7	8.888,00	4,81	A+++	3,63	A++	107	A	(XL)
18	230	1 ph	6 kW	EPRA18DV37	13.233,00	ETVX16S23E6V7	8.605,00	4,57	A+++	3,62	A++	108	A	(XL)
18	230	3 ph	9 kW	EPRA18DW17	13.710,00	ETVX16S23E9W7	8.888,00	4,81	A+++	3,63	A++	107	A	(XL)

Messa in funzione Altherma OBBLIGATORIA prezzo netto 165 €

Accessori per Altherma 3 H HT F

Accessori	Codice	Prezzo in €
<p>Gruppo di sicurezza DN20 per accumuli ACS Gruppo di sicurezza 3/4" per serbatoi di acqua calda sanitaria in pressione, con valvola di intercettazione e valvola di ritegno controllabile. Versione cromata con sede in acciaio inox. Pressione max di esercizio: 10 bar. Pressione di taratura: 7 bar.</p>	IT.VALVICURDN20	113,00
<p>Valvola di protezione antigelo Previene la formazione di ghiaccio nei tubi drenando l'acqua dal sistema in caso di interruzione di corrente e in condizioni di temperatura al di sotto dei 3° C +/- 1° C Da usare in alternativa al riempimento con glicole."</p>	AFVALVE1	260,00

Daikin Altherma 3 H HT W – Bi-Bloc

R32



A 1.003
L 1.270
P 533
mm

EPRA-D

1 ph 14 16 18 kW

3 ph 14 16 18 kW

Unità esterna Hydrosplit in R32.
Carica refrigerante 4,2 kg
Connessioni tubi acqua 1"
Non necessita di patentino Fgas



A 800
L 450
P 350
mm

ETBX-E

1 ph 16 kW

3 ph 16 kW

Unità interna di tipo murale per riscaldamento e raffrescamento, con possibilità di collegare un accumulatore per la produzione di acqua calda sanitaria
Comprende interfaccia MMI a bordo macchina e tutti i componenti idraulici necessari: circolatore ad alta efficienza, filtro defangatore magnetico, vaso di espansione impianto, valvola di by-pass, valvola di sicurezza sull'impianto.
Scheda WLAN per connessione da app compresa.
Backup heater a step selezionabile del tipo monofase 2-4-6 kW oppure trifase 3-6-9 kW a supporto del solo riscaldamento.



Scheda WLAN BRP069A78
inclusa

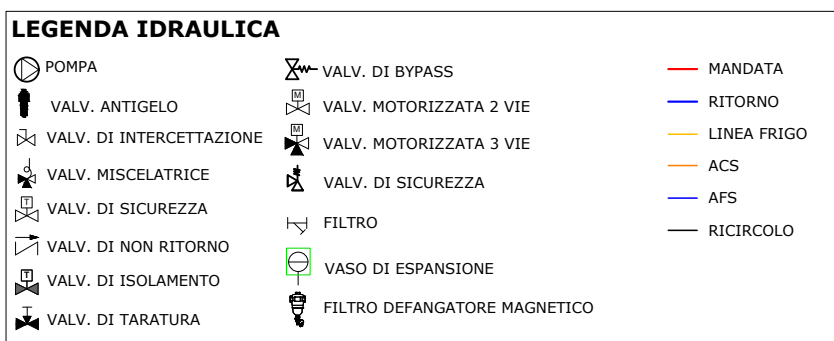
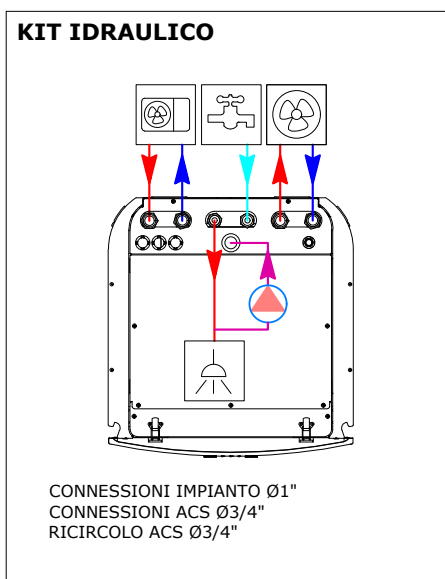
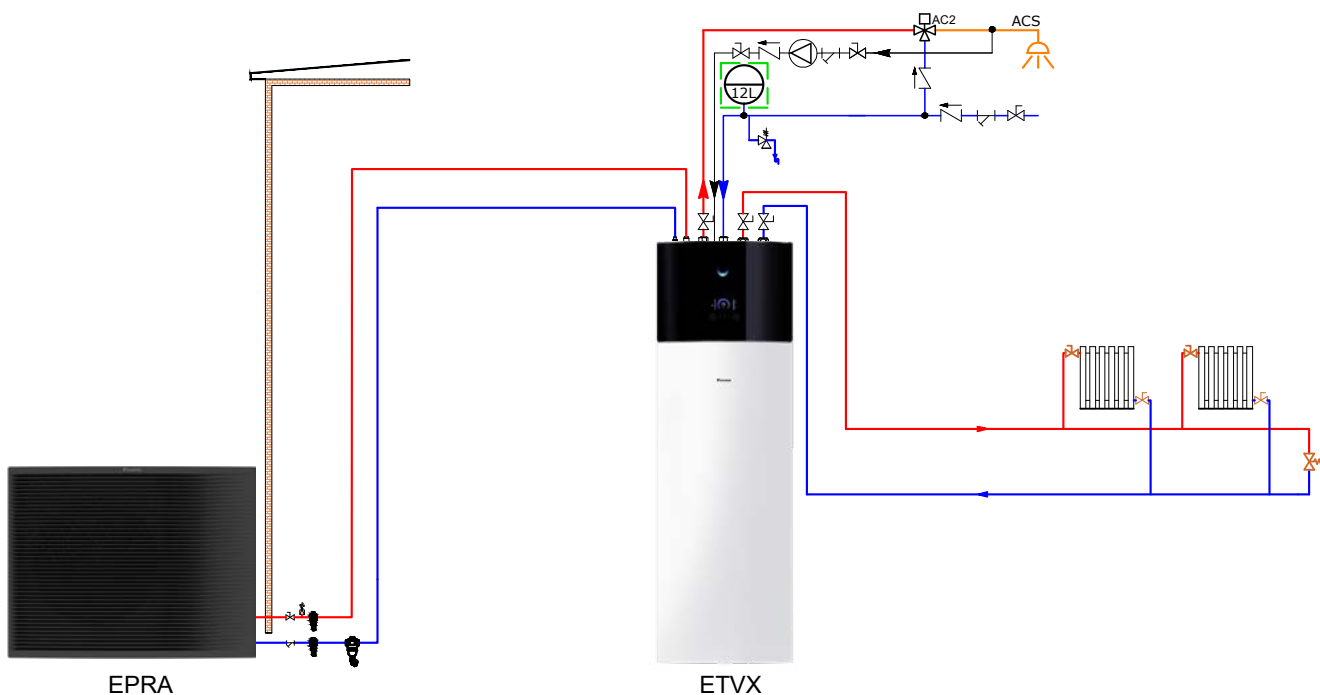
Taglia	Accumulo (l)	Alim.	BUH	Esterna	Prezzo	Interna	Prezzo in €	35°C		55°C	
								SCOP	Classe	SCOP	Classe
14	accessorio	1 ph	6 kW	EPRA14DV37	9.918,00	ETBX16E6V7	5.775,00	4,57	A+++	3,62	A++
14	accessorio	3 ph	9 kW	EPRA14DW17	10.396,00	ETBX16E9W7	6.023,00	4,81	A+++	3,63	A++
16	accessorio	1 ph	6 kW	EPRA16DV37	11.366,00	ETBX16E6V7	5.775,00	4,57	A+++	3,62	A++
16	accessorio	3 ph	9 kW	EPRA16DW17	11.841,00	ETBX16E9W7	6.023,00	4,81	A+++	3,63	A++
18	accessorio	1 ph	6 kW	EPRA18DV37	13.233,00	ETBX16E6V7	5.775,00	4,57	A+++	3,62	A++
18	accessorio	3 ph	9 kW	EPRA18DW17	13.710,00	ETBX16E9W7	6.023,00	4,81	A+++	3,63	A++

Messa in funzione Altherma OBBLIGATORIA prezzo netto 165 €

Accessori per Altherma 3 H HT W

Accessori idraulici	Codice	Prezzo in €
Valvola di protezione antigelo Previene la formazione di ghiaccio nei tubi drenando l'acqua dal sistema in caso di interruzione di corrente e in condizioni di temperatura al di sotto dei 3° C +/- 1° C Da usare in alternativa al riempimento con glicole.	AFVALVE1	260,00
Kit completi per produzione di acqua calda sanitaria con accumuli SCS/HYC	Codice	Prezzo in €
Unità di commutazione E-Pac per pompe di calore Per il collegamento della pompa di calore ad accumulatori di energia della serie SaniCube e HybridCube. Comprende valvole selettive a tre vie, connettori idraulici, cavo di collegamento e sonda bollitore del tipo SF HT. E-Pac 3H/X per SCS/HYC 300 l, riscaldamento e raffrescamento	EKEPRHLT3HX	437,00
E-Pac 5H per HYC 500 l, solo riscaldamento	EKEPRHLT5H	593,00
E-Pac 5X per HYC 500 l, riscaldamento e raffrescamento	EKEPRHLT5X	850,00
Riscaldatore ausiliario booster-heater per ACS del tipo B03S Riscaldatore elettrico da 230 V-50 Hz/3000 Watt per il supporto delle pompe di calore come booster-heater. Compatibile con BiBloc serie D/E e Monobloc in abbinamento ad accumuli SCS/HYC.	EKBH3SD	629,00
Kit completi per produzione di acqua calda sanitaria di terze parti	Codice	Prezzo in €
Set di collegamento ad accumulatore ACS tradizionale Include valvola a 3 vie motorizzata con raccordi 1" F e sonda bollitore SF LT. Per collegamento ad un accumulatore tradizionale di ACS di terze parti.	EKHY3PART	457,00
Accessori singoli per produzione di acqua calda sanitaria	Codice	Prezzo in €
Valvola deviatrice a 3 vie 3-W-UV Valvola deviatrice a 3 vie da 1" maschio con azionamento a motore da 230 V, tempo di commutazione 6 sec., incluso cavo di collegamento da 2 m.	156034	251,00
Sonda bollitore SF HT Da utilizzarsi in assenza di kit epac, per abbinamento pompa di calore Altherma con accumulatori di energia del tipo SCS/HYC.	141067	117,00
Sonda bollitore SF LT per accumulatore tradizionale Da utilizzarsi in assenza di kit epac, per abbinamento pompa di calore Altherma con bollitore tradizionale in pressione di terze parti.	141037	87,00

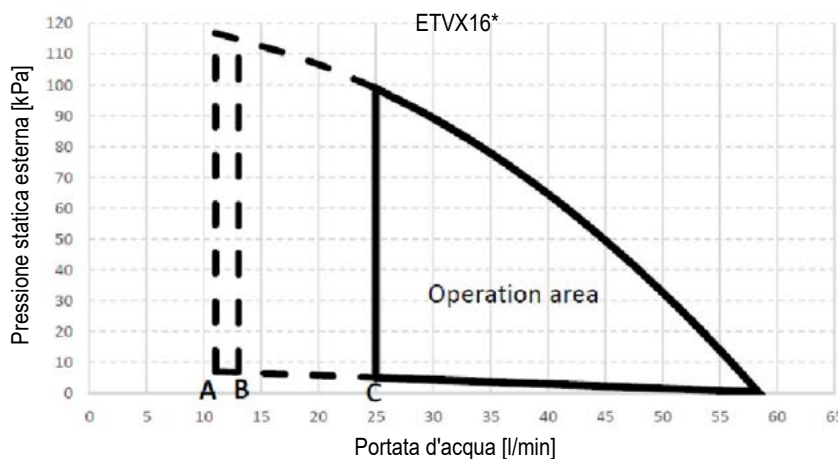
Schema idraulico



DISTANZA MASSIMA

	EPRA 14	EPRA 16	EPRA 18
Distanza Max [m]	50	50	50
Dislivello Max [m]	10	10	10

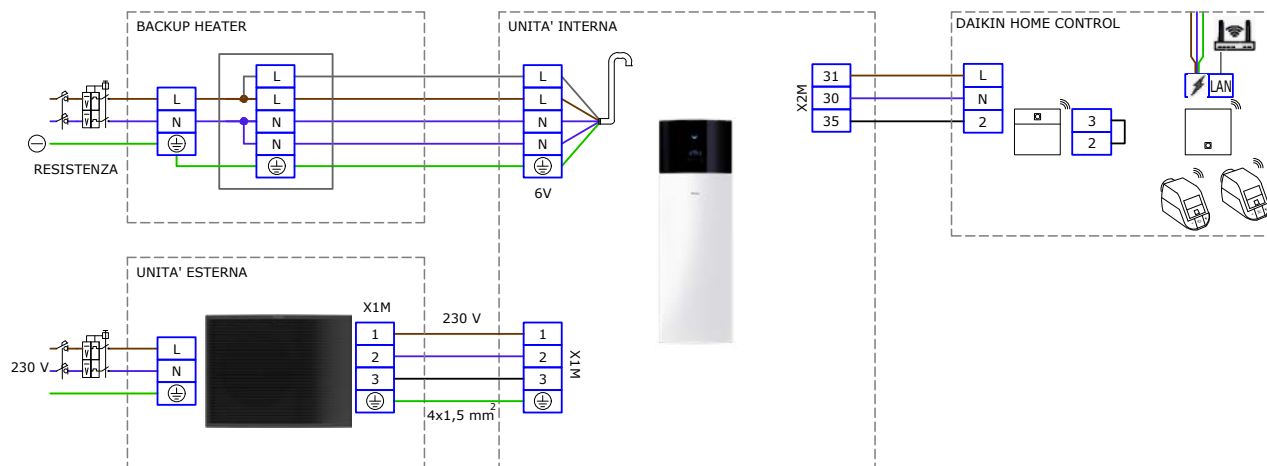
CARICA DI REFRIGERANTE:
- STANDARD: 4,2 kg (10 m)



LEGENDA

A = Portata d'acqua minima durante il normale funzionamento
B = Portata d'acqua minima durante il funzionamento del riscaldatore
C = Portata d'acqua minima durante l'operazione di sbrinamento

Schema elettrico



LEGENDA ELETTRICA

	DIFFERENZIALE	X1M: ALIMENTAZIONI ELETTRICHE		LINEA
	MAGNETOTERMICO	X2M (30-35): CONTATTO TERMOSTATO		NEUTRO
	RELÉ	6V: BUH		TERRA
				SEGNALE

PROTEZIONI ELETTRICHE

	Alimentazioni elettriche Unità esterna		
	14	16	18
EPRA 1PH/3PH	26/13	26/13	26/13
Corrente max (A)	26/13	26/13	26/13
Taglia interruttore magnetotermico differenziale	32A/16A	32A/16A	32A/16A
Classe Differenziale	A (consigliato F)	A (consigliato F)	A (consigliato F)
Classe Magnetotermico	C	C	C

	Alimentazioni elettriche Backup heater MONOFASE		
	*6V	2 kW	4 kW
Corrente max (A)	9	17	26
Taglia interruttore magnetotermico differenziale	20 A	20 A	20 A
Classe Differenziale	AC	AC	AC
Classe Magnetotermico	C	C	C

	Alimentazioni elettriche Backup heater TRIFASE		
	*9W	3 kW	6 kW
Corrente max (A)	4	9	13
Taglia interruttore magnetotermico differenziale	20 A	20 A	20 A
Classe Differenziale	AC	AC	AC
Classe Magnetotermico	C	C	C

Lista materiale

SISTEMA IN POMPA DI CALORE ALTHERMA 3 H HT F*

N. Unità	Codice	Descrizione	Prezzo cad.
1	EPRA16DW17	Unità Esterna Altherma 3 H HT 16kW 3PH	11.841,00 €
1	ETVX16S23E9W7	Unità Interna Altherma Integrated da 230L HC 400V + BUH 9 kW	8.888,00 €

* Taglia e modello esemplificativi da definire secondo necessità

ACCESSORI

N. Unità	Codice	Descrizione	Prezzo cad.
1	IT.VALVOLABYPASS	Valvola differenziale bypass 3/4"	Inclusa in fornitura
1	IT.VALVSECURDN20	Gruppo sicurezza 3/4" versione cromata	113,00 €
2	AFVALVE1	valvola anti-gelo	260,00 €
1	156015	Miscelatore Termostatico VTA32	182,00 €

* Taglia e modello esemplificativi da definire secondo necessità

SISTEMA DI TERMOREGOLAZIONE DAIKIN HOME CONTROL*

N. Unità	Codice	Descrizione	Prezzo cad.
1	BRP069A78	Schedina WLAN per collegamento remoto wifi	Inclusa in fornitura
1	EKRACPUR1PA	Access point per sistema multizona	133,00 €
1	EKRMBEV1V3	Multi I/O Box per sistema multizona	313,00 €
*	EKRRTVATR2BA	Testina per valvola termostatica da radiatore	106,00 €

* Modelli e quantità da definire secondo necessità





Daikin Altherma 4H

"EPSK"

Hydrosplit in R290

La nuova generazione di pompe di calore Altherma in R290 ad elevatissime prestazioni e alta temperatura. Sistema Hydrosplit, composto da unità esterna e unità interna per riscaldamento, raffrescamento e produzione acqua calda sanitaria.

- › Range di potenza da 8 a 14 kW
- › Disponibile in 3 versioni ECH2O, W, F
- › **Fino alla classe A+++ anche con i radiatori**
- › **Garantisce 70°C di mandata per le taglie 04-06-07 e 75°C per le taglie 08-10-12-14.**
- › Campo operativo fino a -28°C ambiente.
- › **Nuovo Intelligent Control con Touch screen** con commissioning semplicissimo e gestione da remoto
- › Elevati standard di sicurezza garantiti
- › Schedina WLAN per controllo dell'impianto via App inclusa in fornitura
- › Funzione smart grid per la massima integrazione con l'impianto fotovoltaico



Daikin Altherma 4 H ECH2O - Compact 04-06-07

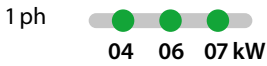


R-290



A 958
L 1.220
P 535
mm

EPSKS-A



A 1.892
L 615
P 590
mm

EPSX-30A



A 1.905
L 785
P 785
mm

EPSX-50E



> Nuovo backup heater incluso in fornitura



Unità esterna Hydrosplit in R290.
Carica refrigerante 0,83 kg
Connessioni tubi acqua 1"

Unità interna di tipo compact per riscaldamento e raffreddamento, con accumulatore termico integrato da 300 o 500 litri per di acqua calda sanitaria in istantanea.
Comprende nuova interfaccia a bordo macchina, circolatore, deviatrice impianto/ACS.
Scheda WLAN per connessione da app compresa.
Abbinabile a sistema solare DB (Drain Back)
Anche in versione BIV (bivalente) per abbinamento a generatore aggiuntivo o sistema solare in pressione.
Comprende resistenza integrativa di 9 kW con step di 1 kW.

Taglia	Accumulo (l)	Alim.	BUH	Esterna	Prezzo in €	Interna	Prezzo in €	35°C		55°C		🚰		
								SCOP	Classe	SCOP	Classe	ηWH (%)	Classe	(profilo)
4	300	1 ph	9 kW	EPSKS04AV3	8.258,00	EPSX07P30A	11.225,00	5,03	A+++	3,69	A++	116	A+	L
4	300 Biv	1 ph	9 kW	EPSKS04AV3	8.258,00	EPSXB07P30A	11.697,00	5,03	A+++	3,69	A++	116	A+	L
4	500	1 ph	9 kW	EPSKS04AV3	8.258,00	EPSX07P50A	12.174,00	5,03	A+++	3,69	A++	134	A+	XL
4	500 Biv	1 ph	9 kW	EPSKS04AV3	8.258,00	EPSXB07P50A	12.695,00	5,03	A+++	3,69	A++	134	A+	XL
6	300	1 ph	9 kW	EPSKS06AV3	8.764,00	EPSX07P30A	11.225,00	5,05	A+++	3,81	A+++	116	A+	L
6	300 Biv	1 ph	9 kW	EPSKS06AV3	8.764,00	EPSXB07P30A	11.697,00	5,05	A+++	3,81	A+++	116	A+	L
6	500	1 ph	9 kW	EPSKS06AV3	8.764,00	EPSX07P50A	12.174,00	5,05	A+++	3,81	A+++	134	A+	XL
6	500 Biv	1 ph	9 kW	EPSKS06AV3	8.764,00	EPSXB07P50A	12.695,00	5,05	A+++	3,81	A+++	134	A+	XL
7	300	1 ph	9 kW	EPSKS07AV3	9.289,00	EPSX07P30A	11.225,00	5,05	A+++	3,83	A+++	116	A+	L
7	300 Biv	1 ph	9 kW	EPSKS07AV3	9.289,00	EPSXB07P30A	11.697,00	5,05	A+++	3,83	A+++	116	A+	L
7	500	1 ph	9 kW	EPSKS07AV3	9.289,00	EPSX07P50A	12.174,00	5,05	A+++	3,83	A+++	134	A+	XL
7	500 Biv	1 ph	9 kW	EPSKS07AV3	9.289,00	EPSXB07P50A	12.695,00	5,05	A+++	3,83	A+++	134	A+	XL

n.d. prezzi non disponibili al momento della pubblicazione

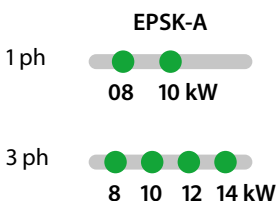
Messa in funzione Altherma OBBLIGATORIA prezzo netto 165 €

Daikin Altherma 4 H ECH₂O - Compact 08-10-12-14

R-290



A 1.122
L 1.330
P 600
mm



Unità esterna Hydrosplit in R290.
Carica refrigerante 1,2 kg
Connessioni tubi acqua 1" 1/4



A 1.892
L 615
P 590
mm



A 1.905
L 785
P 785
mm

> Nuovo backup heater incluso in fornitura








Unità interna di tipo compact per riscaldamento e raffreddamento, con accumulatore termico integrato da 300 o 500 litri per di acqua calda sanitaria in istantanea. Comprende nuova interfaccia a bordo macchina, circolatore, deviatrice impianto/ACS. Scheda WLAN per connessione da app compresa. Abbinabile a sistema solare DB (Drain Back) Anche in versione BIV (bivalente) per abbinamento a generatore aggiuntivo o sistema solare in pressione. Comprende resistenza integrativa di 9 kW con step di 1 kW.

Taglia	Accumulo (l)	Alim.	BUH	Esterna	Prezzo in €	Interna	Prezzo in €	35°C		55°C		🔧		
								SCOP	Classe	SCOP	Classe	ηWH (%)	Classe	(profilo)
8	300	1 ph	9 kW	EPSK08AV3	9.691,00	EPSX10P30A	11.195,00	5,14	A+++	3,94	A+++	101	A	L
8	300	3 ph	9 kW	EPSK08AW1	10.375,00	EPSX10P30A	11.195,00	5,14	A+++	3,94	A+++	101	A	L
8	300 Biv	1 ph	9 kW	EPSK08AV3	9.691,00	EPSXB10P30A	12.130,00	5,14	A+++	3,94	A+++	101	A	L
8	300 Biv	3 ph	9 kW	EPSK08AW1	10.375,00	EPSXB10P30A	12.130,00	5,14	A+++	3,94	A+++	101	A	L
8	500	1 ph	9 kW	EPSK08AV3	9.691,00	EPSX10P50A	11.664,00	5,14	A+++	3,94	A+++	124	A+	XL
8	500	3 ph	9 kW	EPSK08AW1	10.375,00	EPSX10P50A	11.664,00	5,14	A+++	3,94	A+++	124	A+	XL
8	500 Biv	1 ph	9 kW	EPSK08AV3	9.691,00	EPSXB10P50A	12.603,00	5,14	A+++	3,94	A+++	124	A+	XL
8	500 Biv	3 ph	9 kW	EPSK08AW1	10.375,00	EPSXB10P50A	12.603,00	5,14	A+++	3,94	A+++	124	A+	XL
10	300	1 ph	9 kW	EPSK10AV3	10.796,00	EPSX10P30A	11.195,00	5,14	A+++	3,99	A+++	101	A	L
10	300	3 ph	9 kW	EPSK10AW1	11.468,00	EPSX10P30A	11.195,00	5,14	A+++	3,99	A+++	101	A	L
10	300 Biv	1 ph	9 kW	EPSK10AV3	10.796,00	EPSXB10P30A	12.130,00	5,14	A+++	3,99	A+++	101	A	L
10	300 Biv	3 ph	9 kW	EPSK10AW1	11.468,00	EPSXB10P30A	12.130,00	5,14	A+++	3,99	A+++	101	A	L
10	500	1 ph	9 kW	EPSK10AV3	10.796,00	EPSX10P50A	11.664,00	5,14	A+++	3,99	A+++	124	A+	XL
10	500	3 ph	9 kW	EPSK10AW1	11.468,00	EPSX10P50A	11.664,00	5,14	A+++	3,99	A+++	124	A+	XL
10	500 Biv	1 ph	9 kW	EPSK10AV3	10.796,00	EPSXB10P50A	12.603,00	5,14	A+++	3,99	A+++	124	A+	XL
10	500 Biv	3 ph	9 kW	EPSK10AW1	11.468,00	EPSXB10P50A	12.603,00	5,14	A+++	3,99	A+++	124	A+	XL
12	300	3 ph	9 kW	EPSK12AW1	13.009,00	EPSX14P30A	11.857,00	5,14	A+++	4,04	A+++	110	A	L
12	300 Biv	3 ph	9 kW	EPSK12AW1	13.009,00	EPSXB14P30A	12.817,00	5,14	A+++	4,04	A+++	110	A	L
12	500	3 ph	9 kW	EPSK12AW1	13.009,00	EPSX14P50A	12.325,00	5,14	A+++	4,04	A+++	128	A+	XL
12	500 Biv	3 ph	9 kW	EPSK12AW1	13.009,00	EPSXB14P50A	13.286,00	5,14	A+++	4,04	A+++	128	A+	XL
14	300	3 ph	9 kW	EPSK14AW1	15.019,00	EPSX14P30A	11.857,00	4,96	A+++	3,84	A+++	110	A	L
14	300 Biv	3 ph	9 kW	EPSK14AW1	15.019,00	EPSXB14P30A	12.817,00	4,96	A+++	3,84	A+++	110	A	L
14	500	3 ph	9 kW	EPSK14AW1	15.019,00	EPSX14P50A	12.325,00	4,96	A+++	3,84	A+++	128	A+	XL
14	500 Biv	3 ph	9 kW	EPSK14AW1	15.019,00	EPSXB14P50A	13.286,00	4,96	A+++	3,84	A+++	128	A+	XL

Messa in funzione Altherma OBBLIGATORIA prezzo netto 165 €

Accessori per Altherma 4 H ECH₂O

Accessori	Codice	Prezzo in €
 <p>Kit di collegamento per attacco solare Drain-Back</p>	EKECDBC03A	141,00
 <p>Defangatore magnetico in linea in ottone Completo di isolamento termico e raccordo di drenaggio. Ingresso e uscita 1" Femmina</p>	IT.DEFANG-OT	358,00
 <p>Angolare di attacco AW BAS per accumuli SCS/HYC e unità ECH2O Consente un semplice riempimento/svuotamento dell'accumulatore tramite il raccordo filettato 1" femmina.</p>	165210	78,00
 <p>Set per riempimento/svuotamento KFE BA per accumuli SCS/HYC e unità ECH2O Raccordo e valvola di intercettazione per il riempimento e svuotamento dell'accumulo tecnico</p>	165215	69,00
 <p>Kit di collegamento SAK2 per generatore di calore esterno ad accumuli bivalenti Per il collegamento di un generatore esterno (caldaia a gas, gasolio, pellet o a legna) a unità ECH2O o a un accumulatore di calore SCS/HYC. Comprende: tubazioni, raccordi filettati, pompa di circolazione modulante ad alta efficienza. Utilizzabile anche su attacchi DB senza pressione in questo in abbinamento a uno scambiatore di calore a piastre (ad es. RPWT1 cod. art. 162031-RTX).</p>	160130	778,00
<p>DAIKIN Solaris scambiatore di calore a piastre (6 kW) Necessario per la inter-connessione di un circuito in pressione all'area senza pressione di una Compact o di un accumulatore di calore</p>	162031-RTX	836,00

Daikin Altherma 4 H - Integrated 04-06-07



R-290



A 958
L 1.220
P 535
mm

EPSKS-A

1 ph
04 06 07 kW

Unità esterna Hydrosplit in R290.
Carica refrigerante 0,83 kg
Connessioni tubi acqua 1"



A 1.655
L 595
P 625
mm

1 ph - 180 l
07 kW



A 1.850
L 595
P 625
mm

1 ph - 230 l
07 kW



Unità interna di tipo integrated per riscaldamento e raffrescamento, con serbatoio integrato di acqua calda sanitaria, dal design elegante da 180 l o 230 l.

Minimo ingombro in pianta 60 cm x 60 cm.

Comprende nuova interfaccia a bordo macchina e tutti i componenti idraulici necessari: circolatore ad alta efficienza, filtro defangatore magnetico, vaso di espansione impianto, valvola di by-pass, valvola di sicurezza sull'impianto.

Scheda WLAN per connessione da app compresa.

Backup heater a step selezionabile del tipo monofase 1,5-3-4,5 Kw per supporto al riscaldamento e alla produzione di ACS.

Taglia	Accumulo (l)	Alim.	BUH (Risc.+ACS)	Esterna	Prezzo in €	Interna	Prezzo in €	35°C		55°C		🚰		
								SCOP	Classe	SCOP	Classe	ηWH (%)	Classe	(profilo)
4	180	1 ph	4,5 kW	EPSKS04AV3	8.258,00	EPVX07S18A4V	8.509,00	5,03	A+++	3,69	A++	133	A+	L
4	230	1 ph	4,5 kW	EPSKS04AV3	8.258,00	EPVX07S23A4V	8.745,00	5,03	A+++	3,69	A++	133	A+	L
6	180	1 ph	4,5 kW	EPSKS06AV3	8.764,00	EPVX07S18A4V	8.509,00	5,05	A+++	3,81	A+++	133	A+	L
6	230	1 ph	4,5 kW	EPSKS06AV3	8.764,00	EPVX07S23A4V	8.745,00	5,05	A+++	3,81	A+++	133	A+	L
7	180	1 ph	4,5 kW	EPSKS07AV3	9.289,00	EPVX07S18A4V	8.509,00	5,05	A+++	3,83	A+++	133	A+	L
7	230	1 ph	4,5 kW	EPSKS07AV3	9.289,00	EPVX07S23A4V	8.745,00	5,05	A+++	3,83	A+++	133	A+	L

n.d. prezzi non disponibili al momento della pubblicazione

Messa in funzione Altherma OBBLIGATORIA prezzo netto 165 €

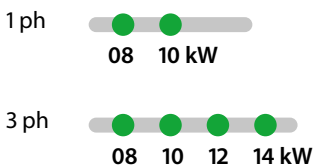
Daikin Altherma 4 H F - Integrated 08-10-12-14

R-290



A 1.122
L 1.330
P 600
mm

EPSK-A

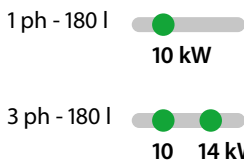


Unità esterna Hydrosplit in R290.
Carica refrigerante 1,2 kg
Conessioni tubi acqua 1" 1/4



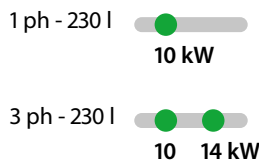
A 1.650
L 595
P 625
mm

EPVX-18A



A 1.850
L 595
P 625
mm

EPVX-23A



Unità interna di tipo integrated per riscaldamento e raffrescamento, con serbatoio integrato di acqua calda sanitaria, dal design elegante da 180 l o 230 l. Minimo ingombro in pianta 60 cm x 60 cm. Comprende nuova interfaccia a bordo macchina e tutti i componenti idraulici necessari: circolatore ad alta efficienza, filtro defangatore magnetico, vaso di espansione impianto, valvola di by-pass, valvola di sicurezza sull'impianto. Scheda WLAN per connessione da app compresa. Backup heater a step selezionabile del tipo monofase 1,5-3-4,5 kW oppure trifase 2-4-6 kW per supporto al riscaldamento e alla produzione di ACS.

Taglia	Accumulo (l)	Alim.	BUH (Risc.+ACS)	Esterna	Prezzo in €	Interna	Prezzo in €	35°C		55°C		🚰		
								SCOP	Classe	SCOP	Classe	ηWH (%)	Classe	(profilo)
8	180	1 ph	4,5 kW	EPSK08AV3	9.691,00	EPVX10S18A4V	9.983,00	5,14	A+++	3,94	A+++	116	A+	L
8	180	3 ph	6 kW	EPSK08AW1	10.375,00	EPVX10S18A9W	10.400,00	5,14	A+++	3,94	A+++	116	A+	L
8	230	1 ph	4,5 kW	EPSK08AV3	9.691,00	EPVX10S23A4V	10.443,00	5,14	A+++	3,94	A+++	116	A+	L
8	230	3 ph	6 kW	EPSK08AW1	10.375,00	EPVX10S23A9W	10.907,00	5,14	A+++	3,94	A+++	116	A+	L
10	180	1 ph	4,5 kW	EPSK10AV3	10.796,00	EPVX10S18A4V	9.983,00	5,14	A+++	3,99	A+++	116	A+	L
10	180	3 ph	6 kW	EPSK10AW1	11.468,00	EPVX10S18A9W	10.400,00	5,14	A+++	3,99	A+++	116	A+	L
10	230	1 ph	4,5 kW	EPSK10AV3	10.796,00	EPVX10S23A4V	10.443,00	5,14	A+++	3,99	A+++	116	A+	L
10	230	3 ph	6 kW	EPSK10AW1	11.468,00	EPVX10S23A9W	10.907,00	5,14	A+++	3,99	A+++	116	A+	L
12	180	3 ph	6 kW	EPSK12AW1	13.009,00	EPVX14S18A9W	11.051,00	5,14	A+++	4,04	A+++	121	A+	L
12	230	3 ph	6 kW	EPSK12AW1	13.009,00	EPVX14S23A9W	11.539,00	5,14	A+++	4,04	A+++	121	A+	L
14	180	3 ph	6 kW	EPSK14AW1	15.019,00	EPVX14S18A9W	11.051,00	4,96	A+++	3,84	A+++	121	A+	L
14	230	3 ph	6 kW	EPSK14AW1	15.019,00	EPVX14S23A9W	11.539,00	4,96	A+++	3,84	A+++	121	A+	L

Messa in funzione Altherma OBBLIGATORIA prezzo netto 165 €

Accessori per Altherma 4 H F

Accessori	Codice	Prezzo in €
<p>Gruppo di sicurezza DN20 per accumuli ACS Gruppo di sicurezza 3/4" per serbatoi di acqua calda sanitaria in pressione, con valvola di intercettazione e valvola di ritegno controllabile. Versione cromata con sede in acciaio inox. Pressione max di esercizio: 10 bar. Pressione di taratura: 7 bar.</p>	IT.VALVSIURDN20	113,00

Daikin Altherma 4 H W – BiBloc 04-06-07



R-290



A 958
L 1.220
P 535
mm

EPSKS-A

1 ph
● ● ●
04 06 07 kW

Unità esterna Hydrosplit in R290.
Carica refrigerante 0,83 kg
Connessioni tubi acqua 1"



A 800
L 450
P 350
mm

ETBX-E

1 ph
●
07 kW

Unità interna di tipo murale per riscaldamento e raffrescamento, con possibilità di collegare un accumulo per la produzione di acqua calda sanitaria
Comprende nuova interfaccia a bordo macchina e tutti i componenti idraulici necessari: circolatore ad alta efficienza, filtro defangatore magnetico, vaso di espansione impianto, valvola di by-pass, valvola di sicurezza sull'impianto.
Scheda WLAN per connessione da app compresa.
Backup heater a step selezionabile del tipo monofase 1,5-3-4,5 Kw per supporto al riscaldamento.



Taglia	Accumulo (l)	Alim.	BUH (Solo risc.)	Esterna	Prezzo	Interna	Prezzo in €	35°C		55°C	
								SCOP	Classe	SCOP	Classe
4	accessorio	1 ph	4,5 kW	EPSKS04AV3	8.258,00	EPBX07A4V	6.226,00	5,03	A+++	3,69	A++
6	accessorio	1 ph	4,5 kW	EPSKS06AV3	8.764,00	EPBX07A4V	6.226,00	5,05	A+++	3,81	A++
7	accessorio	1 ph	4,5 kW	EPSKS07AV3	9.289,00	EPBX07A4V	6.226,00	5,05	A+++	3,83	A++

n.d. prezzi non disponibili al momento della pubblicazione

Messa in funzione Altherma OBBLIGATORIA prezzo netto 165 €

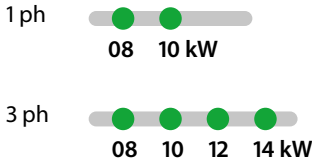
Daikin Altherma 4 H W – BiBloc 08-10-12-14

R-290



A 1.122
L 1.330
P 600
mm

EPSK-A

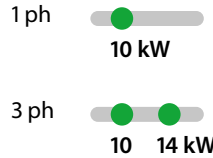


Unità esterna Hydrosplit in R290.
Carica refrigerante 1,2 kg
Connessioni tubi acqua 1" 1/4



A 800
L 450
P 350
mm

EPBX-A



Unità interna di tipo murale per riscaldamento e raffrescamento, con possibilità di collegare un accumulatore per la produzione di acqua calda sanitaria
Comprende nuova interfaccia a bordo macchina e tutti i componenti idraulici necessari: circolatore ad alta efficienza, filtro defangatore magnetico, vaso di espansione impianto, valvola di by-pass, valvola di sicurezza sull'impianto.
Scheda WLAN per connessione da app compresa.
Backup heater a step selezionabile del tipo monofase 1,5-3-4,5 kW oppure trifase 2-4-6 kW per supporto al riscaldamento e alla produzione di ACS.



Taglia	Accumulo (l)	Alim.	BUH (Risc.+ACS)	Esterna	Prezzo in €	Interna	Prezzo in €	35°C		55°C	
								SCOP	Classe	SCOP	Classe
8	accessorio	1 ph	4,5 kW	EPSK08AV3	9.691,00	EPBX10A4V	7.482,00	5,14	A+++	3,94	A+++
8	accessorio	3 ph	6 kW	EPSK08AW1	10.375,00	EPBX10A9W	7.944,00	5,14	A+++	3,94	A+++
10	accessorio	1 ph	4,5 kW	EPSK10AV3	10.796,00	EPBX10A4V	7.482,00	5,14	A+++	3,99	A+++
10	accessorio	3 ph	6 kW	EPSK10AW1	11.468,00	EPBX10A9W	7.944,00	5,14	A+++	3,99	A+++
12	accessorio	3 ph	6 kW	EPSK12AW1	13.009,00	EPBX14A9W	8.417,00	5,14	A+++	4,04	A+++
14	accessorio	3 ph	6 kW	EPSK14AW1	15.019,00	EPBX14A9W	8.417,00	4,96	A+++	3,84	A+++

Messa in funzione Altherma OBBLIGATORIA prezzo netto 165 €

Accessori per Altherma 4 H W

Kit completi per produzione di acqua calda sanitaria con accumuli SCS/HYC		Codice	Prezzo in €
	Unità di commutazione E-Pac per pompe di calore Per il collegamento della pompa di calore ad accumulatori di energia della serie SaniCube e HybridCube. Comprende valvole selettive a tre vie, connettori idraulici, cavo di collegamento e sonda bollitore del tipo SF HT. E-Pac 3H/X per SCS/HYC 300 l, riscaldamento e raffrescamento	EKEPRHLT3HX	437,00
	E-Pac 5X per HYC 500 l, riscaldamento e raffrescamento	EKEPRHLT5X	850,00
Riscaldatore ausiliario booster-heater per ACS del tipo B03S Riscaldatore elettrico da 230 V-50 Hz/3000 Watt per il supporto delle pompe di calore come booster-heater. Compatibile con BiBloc serie D/E e Monobloc in abbinamento ad accumuli SCS/HYC.		EKBH3SD	629,00
Kit completi per produzione di acqua calda sanitaria di terze parti		Codice	Prezzo in €
Set di collegamento ad accumulatore ACS tradizionale Include valvola a 3 vie motorizzata con raccordi 1" F e sonda bollitore SF LT. Per collegamento ad un accumulatore tradizionale di ACS di terze parti.		EKHY3PART	457,00
Accessori singoli per produzione di acqua calda sanitaria		Codice	Prezzo in €
Valvola deviatrice a 3 vie 3-W-UV Valvola deviatrice a 3 vie da 1" maschio con azionamento a motore da 230 V, tempo di commutazione 6 sec., incluso cavo di collegamento da 2 m.		156034	251,00
Sonda bollitore SF HT Da utilizzarsi in assenza di kit epac, per abbinamento pompa di calore Altherma con accumulatori di energia del tipo SCS/HYC.		141067	117,00
Sonda bollitore SF LT per accumulatore tradizionale Da utilizzarsi in assenza di kit epac, per abbinamento pompa di calore Altherma con bollitore tradizionale in pressione di terze parti.		141037	87,00



Daikin Altherma 3 M

“EBLA”

Monobloc in R32

Sistema in pompa di calore aria/acqua del tipo monoblocco, **soluzione plug and play**, completa di tutti i componenti di impianto e pronta all'allacciamento idraulico:

- › Per riscaldamento e raffrescamento
- › Possibilità di connessione ad accumulo in polipropilene o acciaio per produzione di ACS
- › Range di potenza da 4 a 16 kW
- › **Non necessita di patentino Fgas**
- › Temperatura di mandata fino a 60°C e campo operativo fino a -25°C ambiente,
- › Pannello di controllo MMI compreso in fornitura, da cablare
- › Possibile abbinamento a sistemi In-Wall in configurazione Hybrid oppure Full Electric
- › Controllo vocale possibile tramite Google Assistant o Amazon Alexa
- › Funzione smart grid per la massima integrazione con l'impianto fotovoltaico



Daikin Altherma 3 M – Taglie 04-06-08

R32

Unità monoblocco in R32.
Carica refrigerante 1,35 kg
Connessioni tubi acqua 1"
Non necessita di patentino Fgas



Scheda WLAN BRP069A78
inclusa



A 879
L 1.245
P 334
mm

EBLA-E

1 ph senza BUH



Unità di tipo monoblocco per riscaldamento e raffrescamento, con possibilità di collegare un accumulatore per la produzione di acqua calda sanitaria.

Comprende interfaccia MMI da cablare e tutti i componenti idraulici necessari: circolatore ad alta efficienza, vaso di espansione impianto, valvola di by-pass, valvola di sicurezza sull'impianto.

Scheda WLAN per connessione da app compresa.

Disponibile in versione con Backup heater da 3 kW incluso, oppure senza BUH con possibilità di backup heater accessorio

Taglia	Accumulatore (l)	Alim.	BUH	Esterna	Prezzo in €	35°C		55°C	
						SCOP	Classe	SCOP	Classe
4	accessorio	1 ph	3 kW	EBLA04E3V3	6.012,00	4,48	A+++	3,26	A++
4	accessorio	1 ph	accessorio	EBLA04EV3	5.725,00	4,48	A+++	3,26	A++
6	accessorio	1 ph	3 kW	EBLA06E3V3	7.262,00	4,47	A+++	3,26	A++
6	accessorio	1 ph	accessorio	EBLA06EV3	6.916,00	4,47	A+++	3,26	A++
8	accessorio	1 ph	3 kW	EBLA08E3V3	8.351,00	4,56	A+++	3,32	A++
8	accessorio	1 ph	accessorio	EBLA08EV3	7.952,00	4,56	A+++	3,32	A++

Messa in funzione opzionale, fare riferimento all'agenzia di zona

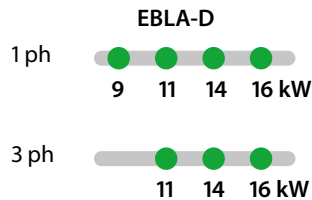
Daikin Altherma 3 M – Taglie 09-11-14-16

R32

Unità monoblocco in R32.
 Carica refrigerante 3,80 kg
 Connessioni tubi acqua 1" 1/4
 Non necessita di patentino Fgas



A 870
 L 1.380
 P 460
 mm






Unità di tipo monoblocco per riscaldamento e raffrescamento, con possibilità di collegare un accumulatore per la produzione di acqua calda sanitaria .
 Comprende interfaccia MMI da cablare e tutti i componenti idraulici necessari: circolatore ad alta efficienza, vaso di espansione impianto, valvola di sicurezza sull'impianto.
 Disponibile in versione con Backup heater da 3 kW incluso, oppure senza BUH con possibilità di backup heater accessorio

Taglia	Accumulatore (l)	Alim.	BUH	Unità Monobloc	Prezzo in €	35°C		55°C	
						SCOP	Classe	SCOP	Classe
9	accessorio	1 ph	3 kW	EBLA09D3V3	10.438,00	4,82	A+++	3,44	A++
9	accessorio	1 ph	accessorio	EBLA09DV3	9.564,00	4,82	A+++	3,44	A++
11	accessorio	1 ph	accessorio	EBLA11DV3	10.249,00	4,73	A+++	3,37	A++
11	accessorio	3 ph	accessorio	EBLA11DW1	10.456,00	4,73	A+++	3,37	A++
14	accessorio	1 ph	accessorio	EBLA14DV3	10.984,00	4,70	A+++	3,42	A++
14	accessorio	3 ph	accessorio	EBLA14DW1	11.207,00	4,70	A+++	3,42	A++
16	accessorio	1 ph	accessorio	EBLA16DV37	11.768,00	4,69	A+++	3,37	A++
16	accessorio	3 ph	accessorio	EBLA16DW17	12.002,00	4,69	A+++	3,37	A++

Messa in funzione opzionale, fare riferimento all'agenzia di zona

Accessori per Altherma 3 M

				ALThERMA 3 M - 4-6-8	ALThERMA 3 M - 11-14-16
Accessori idraulici		Codice	Prezzo in €		
	Valvola di protezione antigelo Previene la formazione di ghiaccio nei tubi drenando l'acqua dal sistema in caso di interruzione di corrente e in condizioni di temperatura al di sotto dei 3° C +/- 1° C Da usare in alternativa al riempimento con glicole.	AFVALVE1	260,00	•	•
	Flussostato per EBLA-E Accessorio necessario in caso di installazione con glicole. Permette l'interruzione dell'operazione della pompa di calore nel caso di assenza di flusso.	EKFLSW2	133,00	•	
	Flussostato per EBLA-D Accessorio necessario in caso di installazione con glicole. Permette l'interruzione dell'operazione della pompa di calore nel caso di assenza di flusso.	EKFLSW1	214,00		•
	Defangatore magnetico in linea in ottone Completo di isolamento termico e raccordo di drenaggio. Ingresso e uscita 1" Femmina	IT.DEFANG-OT	358,00	•	•
	Riscaldatore ausiliario backup-heater BUH 3-6 kW Riscaldatore ausiliario elettrico da 230 V a 2 step /3000-6000 Watt installazione a muro. Compatibile con Modelli privi di BUH incluso in fornitura. Richiede la presenza di una valvola deviatrice tre vie per escludere il BUH in modalità raffreddamento	EKLBUHCB6W1	1.365,00	•	•
Kit completi per produzione di acqua calda sanitaria con accumuli SCS/HYC		Codice	Prezzo in €		
	Unità di commutazione E-Pac per pompe di calore Per il collegamento della pompa di calore ad accumulatori di energia della serie SaniCube e HybridCube. Comprende valvole selettive a tre vie, connettori idraulici, cavo di collegamento e sonda bollitore del tipo SF HT.				
	E-Pac 3H/X per SCS/HYC 300 l, riscaldamento e raffreddamento	EKEPRHLT3HX	437,00	•	•
	E-Pac 5H per HYC 500 l, solo riscaldamento	EKEPRHLT5H	593,00	•	•
	E-Pac 5X per HYC 500 l, riscaldamento e raffreddamento	EKEPRHLT5X	850,00	•	•
	Riscaldatore ausiliario booster-heater per ACS del tipo B03S Riscaldatore elettrico da 230 V-50 Hz/3000 Watt per il supporto delle pompe di calore come booster-heater. Compatibile con BiBloc serie D/E e Monobloc in abbinamento ad accumuli SCS/HYC.	EKBH3SD	629,00	•	•
Kit completi per produzione di acqua calda sanitaria di terze parti		Codice	Prezzo in €		
	Set di collegamento ad accumulo ACS tradizionale Include valvola a 3 vie motorizzata con raccordi 1" F e sonda bollitore SF LT. Per collegamento ad un accumulo tradizionale di ACS di terze parti.	EKHY3PART	457,00	•	•
Accessori singoli per produzione di acqua calda sanitaria		Codice	Prezzo in €		
	Valvola deviatrice a 3 vie 3-W-UV Valvola deviatrice a 3 vie da 1" maschio con azionamento a motore da 230 V, tempo di commutazione 6 sec., incluso cavo di collegamento da 2 m.	156034	251,00	•	•
	Sonda bollitore SF HT Da utilizzarsi in assenza di kit epac, per abbinamento pompa di calore Altherma con accumulatori di energia del tipo SCS/HYC.	141067	117,00	•	•
	Sonda per SaniCube/HybridCube con lunghezza di cavo pari 30 metri	EKTESE2	118,00	•	
	Sonda bollitore SF LT per accumulo tradizionale Da utilizzarsi in assenza di kit epac, per abbinamento pompa di calore Altherma con bollitore tradizionale in pressione di terze parti.	141037	87,00	•	•
	Sonda per accumuli tradizionali in pressione in pressione con lunghezza di cavo pari a 30 metri	EKTESE1	118,00	•	



Accessori per la gamma Altherma

Accessori per unità esterne	Codice	Prezzo in €	ALThERMA 3 R MINI	ALThERMA 3 R - 4-6-8	ALThERMA 3 R - 11-14-16	ALThERMA 3 R MT	ALThERMA 3 R HT	ALThERMA 3 M - 4-6-8	ALThERMA 3 M - 11-14-16	ALThERMA 4 H - 04-06-07	ALThERMA 4 H - 08-10-12-14
 <p>Riscaldatore piastra di fondo Resistenza elettrica a piastra per pianale Altherma 3 R F MINI</p>	EKBPH03D	387,00	●								
 <p>Bacinella di raccolta condensa per unità esterne Altherma 3 R, ERGA-E taglie 4-8 Dimensioni 775 x 300 x 34,7/60,8 mm Foro di scarico 38 mm Raccoglie la condensa prodotta durante i cicli di sbrinamento Comprende bacinella e supporti ad U</p>	EKDP008D	389,00		●							
 <p>Riscaldatore ausiliario per bacinella di raccolta condensa per unità esterne Altherma 3 R, ERGA-E taglie 4-8 Potenza 90 W +/- 10% - ON se T ambiente < 0°C e durante sbrinamenti</p>	EKDPH008C	507,00		●							
 <p>Staffe di sostegno a terra per unità esterne Altherma 3 R, ERGA-E taglie 4-8 Supporti ad U per installazioni senza bacinella Compatibile con le unità esterne ERGA-E taglie 4-8 Dimensioni 300 x 106 x 55 mm</p>	EKFT008D	194,00		●							
 <p>Cover insonorizzante Altherma 3 R, ERGA-E taglie 4-8 Cover per ridurre le emissioni sonore delle unità esterne. Riduzione sonora di - 3 Dba. Casing elegante colore bianco con griglie grigio scuro. Dimensioni: 1190x714x970 mm (LxPxH)</p>	EKLN08A1	2.993,00		●							
 <p>Basamento di supporto per unità esterne TOP GRADE Supporti per installazioni a terra su pavimenti in cemento. Compatibile con le unità esterne ERRA-E ed EPRA-D Dimensioni (A x L x P) 338 x 860 x 565 mm</p>	EKMST1	1.085,00				●	●				
 <p>Basamento di supporto con piedini di gomma per unità esterne TOP GRADE Supporti con piedini di gomma per installazioni a terra su pavimenti dove non è possibile forare Compatibile con le unità esterne ERRA-E ed EPRA-D</p>	EKMST2	1.200,00				●	●				
 <p>Valvola di protezione antigelo Previene la formazione di ghiaccio nei tubi drenando l'acqua dal sistema in caso di interruzione di corrente e in condizioni di temperatura al di sotto dei 3° C +/- 1° C Da usare in alternativa al riempimento con glicole.</p>	AFVALVE1	260,00					●	●	●	●	
 <p>Valvola di protezione antigelo 1" 1/4 Previene la formazione di ghiaccio nei tubi drenando l'acqua dal sistema in caso di interruzione di corrente. Per Altherma 4 H</p>	AFVALVE125	330,00									●
 <p>Basamento di supporto per unità esterne Altherma 4 H taglie 04-06-07 Supporti per installazioni a terra su pavimenti in cemento. Compatibile con le unità esterne EPSKS-A.</p>	EKMST5	472,00								●	
 <p>Cover estetica per basamento per Altherma 4 H taglie 04-06-07 Combinabili con il basamento EKMST5 Compatibile con le unità esterne EPSKS-A.</p>	EKMSTC5	587,00								●	
 <p>Piedini in gomma per Altherma 4 H taglie 04-06-07 Combinabili con il basamento EKMST5 Compatibile con le unità esterne EPSKS-A</p>	K.FF600H150	n.d.								●	
 <p>Basamento di supporto per unità esterne Altherma 4 H Supporti per installazioni a terra su pavimenti in cemento. Compatibile con le unità esterne EPSK-A.</p>	EKMST4	590,00									●
 <p>Cover estetica per basamento per Altherma 4 H taglie 08-10-12-14 Combinabili con il basamento EKMST4 Compatibile con le unità esterne EPSK-A.</p>	EKMSTC4	765,00									●
 <p>Piedini in gomma Combinabili eventualmente con il basamento EKMST4 Compatibile con le unità esterne EPSK-A</p>	K.FF800H150	277,00									●

			ALThERMA 3 R MINI	ALThERMA 3 R - 4-6-8	ALThERMA 3 R - 11-14-16	ALThERMA 3 R MT	ALThERMA 3 H HT	ALThERMA 3 M - 4-6-8	ALThERMA 3 M - 11-14-16	ALThERMA 4 H - 04-06-07	ALThERMA 4 H - 08-10-12-14
Termostati Semplici											
	Cronotermostato ambiente NOTA: non compatibile con controllo via App Opzione 1: termostato ambiente via cavo	Codice	Prezzo in €								
		EKRTWA	267,00	•	•	•	•	•	•	•	•
	Opzione 2: termostato ambiente wireless	EKRTRB	532,00	•	•	•	•	•	•	•	•
	Sensore di temperatura a pavimento per EKRTTB	EKRTETS	47,00	•	•	•	•	•	•	•	•
Termostati Evoluti											
	Controllore a parete semplificato Termostato modulante a filo, utile nel caso di necessità di un termostato in ambiente aggiuntivo separato dal controllore	EKRUDAL1	246,00	•							
	Controllo remoto Madoka per Altherma 3 - Design moderno Madoka permette di controllare le funzioni di base della pompa di calore Altherma 3										
	• Lettura temperatura ambiente e modifica setpoint • Commutazione riscaldamento o raffreddamento • Modifica setpoint acqua calda sanitaria e gestione modalità Powerful										
	Controllo remoto Madoka di colore Bianco	BRC1HHDW(7)	247,00	•	•	•	•	•	•	•	•
	Controllo remoto Madoka di colore Silver	BRC1HHDS(7)	247,00	•	•	•	•	•	•	•	•
	Controllo remoto Madoka di colore Nero	BRC1HHDK(7)	247,00	•	•	•	•	•	•	•	•
Accessori per controllo e comunicazione											
	Schedina WLAN per connessione Wi-Fi Per il controllo e il monitoraggio via APP da remoto dell'unità Altherma Necessario BRCIH o controllore evoluto in ambiente per la gestione della temperatura via APP.	BRP069A78	120,00		•	•	•	•	•	•	•
	LAN Adapter per connessione LAN Per il controllo e il monitoraggio via APP da remoto dell'unità Altherma Necessario BRCIH o EKRUCL1 in ambiente per la gestione della temperatura via APP.	BRP069A62	246,00	•	•	•	•	•	•		
	LAN Adapter per connessione LAN e Smart Grid Per il controllo e il monitoraggio via APP da remoto dell'unità Altherma e l'abbinamento smart grid ad un impianto fotovoltaico Necessario EKRUCL1 in ambiente per la gestione della temperatura via APP.	BRP069A61	378,00	•							
	DCOM Gateway per Altherma versione I/O Per connessione modbus con RS485 o gestione con contatti di ingresso e uscita compreso stato di funzionamento	DCOM-LT/IO	674,00		•	•	•	•	•	•	
	Scheda Sol Pac per I/O Digitale Scheda per controllo di stato, gestione bivalenza e uscita allarme. Compatibile con interne Integrated (F) e Bi-Bloc (W).	EKR1HBA	292,00	•	•	•	•	•	•	•	
	Scheda di comunicazione per riduzione degli assorbimenti Permette la limitazione degli assorbimenti elettrici tramite input, fino a 4 step configurabili	EKR1AHT	335,00	•	•	•	•	•	•	•	
	Sensore della temperatura esterna delocalizzata Sensore della temperatura esterna delocalizzata	EKRSC1	175,00	•	•	•	•	•	•	•	•
	Contatore elettrico a contaimpuls Per abbinamento ad un sistema fotovoltaico e misurazione degli assorbimenti elettrici										
	Contatore elettrico monofase	K.ELECMETV	358,00	•	•	•	•	•	•	•	•
	Contatore elettrico trifase	K.ELECMETW	734,00	•	•	•	•	•	•	•	•

Accessori idraulici			Codice	Prezzo in €	ALThERMA 3 R MINI	ALThERMA 3 R - 4-6-8	ALThERMA 3 R - 11-14-16	ALThERMA 3 R MT	ALThERMA 3 R HT	ALThERMA 3 M - 4-6-8	ALThERMA 3 M - 11-14-16	ALThERMA 4 H - 04-06-07	ALThERMA 4 H - 08-10-12-14
	Stazione di miscelazione Comprende centralina di controllo, sonda di temperatura, cavo di comunicazione, per la gestione del gruppo idraulico miscelato EKMIKHMA. e del gruppo diretto EKMIKHUA.	EKMIKPOA	440,00	*	•	•	•	•	•	•	•	•	•
	Gruppo idraulico di rilancio miscelato Comprende circolatore idraulico, valvola 3 vie di miscelazione, connessioni idrauliche, isolamento termico.	EKMIKHMA	871,00	*	•	•	•	•	•	•	•	•	•
	Gruppo idraulico di rilancio diretto Comprende circolatore idraulico, connessioni idrauliche, isolamento termico	EKMIKHUA	644,00	*	•	•	•	•	•	•	•	•	•
	Separatore idraulico Disconnettore idraulico per circuito primario/secondario con connessioni 1" 1/2. Dimensioni 140 mm x 125 mm x 260 mm.	EKMIKBVA	211,00	*	•	•	•	•	•	•	•	•	•
	Collettore di distribuzione due zone Collettore per due zone di rilancio con attacchi 1" 1/2. Dimensioni 160 mm x 140 mm x 600 mm.	EKMIKDIA	337,00	*	•	•	•	•	•	•	•	•	•
	Valvola deviatrice a 3 vie 3-W-UV Valvola deviatrice a 3 vie da 1" maschio con azionamento a motore da 230 V, tempo di commutazione 6 sec., incluso cavo di collegamento da 2 m.	156034	251,00	•	•	•	•	•	•	•	•	•	•
	Separatore idraulico HWC per sistemi fino a 40kW Separatore idraulico tubolare DN125, altezza 1550mm, suddiviso in 4 zone tramite dischi preforati. Dotato di 8 connessioni: n.6 da 1" per il collegamento fino a 3 generatori e n. 2 da 1" e 1/2 per il collegamento all'impianto. Pressione massima ammessa 6 bar. Max temperatura ammessa: 110°C	172900	1.149,00	•	•	•	•	•	•	•	•	•	•
	Isolamento termico WHWC per separatore idraulico HWC 60mm di isolamento termico in PUR in foglio metallico protettivo	172901	729,00	•	•	•	•	•	•	•	•	•	•
	Defangatore magnetico in linea in ottone Completo di isolamento termico e raccordo di drenaggio. Ingresso e uscita 1" Femmina	IT.DEFANG-OT	358,00	•	•	•	•	•	•	•	•	•	•
	Valvola di bypass DN 20 con attacco angolare Valvola di by-pass differenziale regolabile con scala graduata, campo taratura 1-6 m.c.a. Compreso in fornitura per unità interne Bi-bloc e Integrated.	IT.VALVOLABYPASS	172,00	•	•	•	•	•	•	•	•	•	•
	Gruppo di sicurezza DN20 per accumuli ACS Gruppo di sicurezza 3/4" per serbatoi di acqua calda sanitaria in pressione, con valvola di intercettazione e valvola di ritegno controllabile. Versione cromata con sede in acciaio inox. Pressione max di esercizio: 10 bar. Pressione di taratura: 7 bar.	IT.VALVASICURDN20	113,00	•	•	•	•	•	•	•	•	•	•
	Accumulo inerziale per impianti di riscaldamento e raffrescamento Accumulo in acciaio inox AISI 304 con elevata resistenza alla corrosione, compreso di cobentazione squadrata in PPE con spessore di 45 mm e conducibilità termica di 0,039 W/(M*K). Duplice funzione di accumulo inerziale o separatore idraulico per circuito primario/ secondario, staffabile a parete. Include pozzetto portasonda e attacchi per sfiato aria e scarico contenuto d'acqua. Temperature di impiego -10°C - 95°C. Pressione massima 4 bar. Percentuale massima di glicole 30%.												
	Accumulo da 15 litri Attacchi 1" F - Dimensioni 320 x 320 x 643 - Peso a vuoto 11 kg	IT.INERZIALE15	728,00	•	•	•	•	•	•	•	•	•	•
	Accumulo da 20 litri Attacchi 1" F - Dimensioni 320 x 320 x 806 - Peso a vuoto 12 kg	IT.INERZIALE20	821,00	•	•	•	•	•	•	•	•	•	•
	Accumulo da 25 litri Attacchi 1" F - Dimensioni 320 x 320 x 969 - Peso a vuoto 13,5 kg	IT.INERZIALE25	914,00	•	•	•	•	•	•	•	•	•	•
	Accumulo da 50 litri Attacchi 1" 1/4 F - Dimensioni 420 x 420 x 880 - Peso a vuoto 17 kg	IT.INERZIALE50	1.285,00	•	•	•	•	•	•	•	•	•	•

* Compatibilità possibile solo con unità interne di compact EHSX*



Controlli per soluzioni in cascata

Permette il controllo unificato di sistemi composti da molteplici pompe di calore Altherma a servizio di impianti centralizzati per riscaldamento, raffrescamento e produzione di acqua calda sanitaria.

Il sistema si compone di centralina di gestione e regolazione EKCC-W, che comunica con protocollo modbus con le unità in pompa di calore su apposite schede di interfaccia da prevedere come accessori.

Possibilità di gestire il sistema da remoto con uno dei moduli di comunicazione aggiuntiva.

È dotato delle seguenti funzionalità:

- > chiamata in cascata termica dei generatori
- > rotazione oraria dei generatori
- > gestione climatica della temperatura di mandata
- > doppia zona riscaldamento/raffrescamento
- > chiamata di fonti di calore di back-up in bivalenza

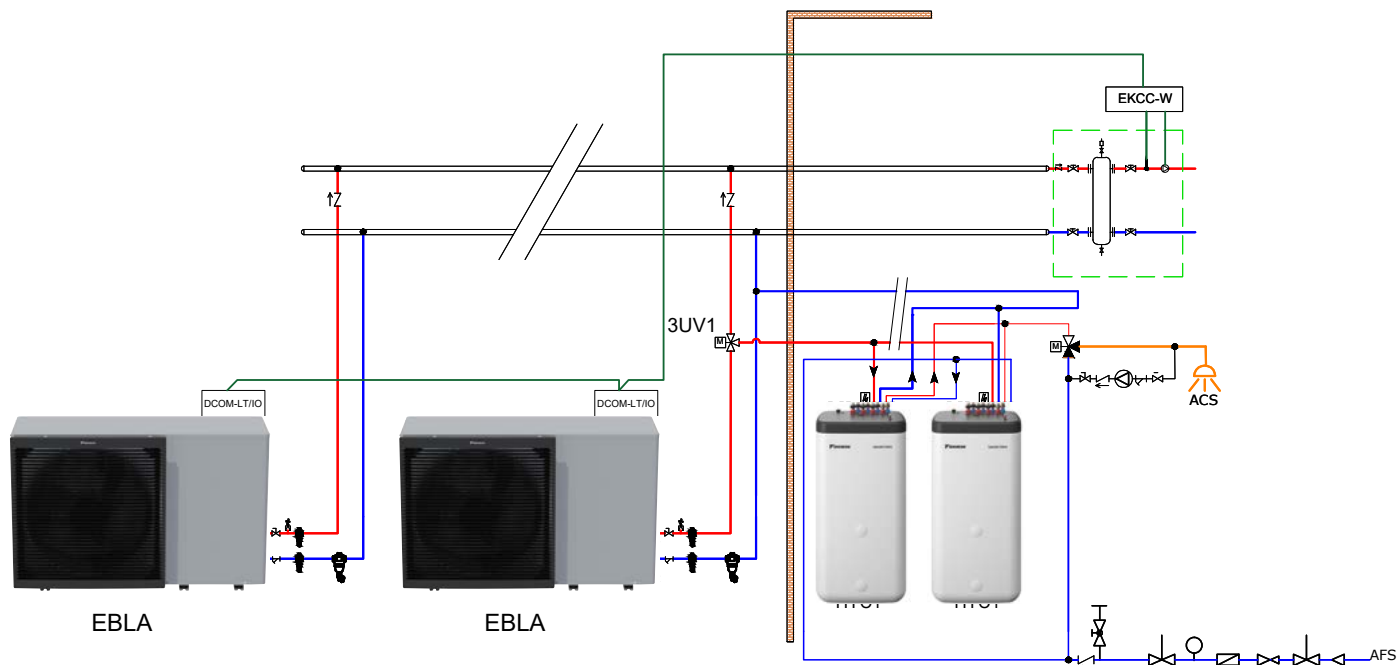


Accessori	Codice	Prezzo in €
Scheda elettronica di controllo centralizzato Master/Slave Comando centralizzato utilizzato per controllare in cascata e unità. Ogni unità o gruppo di unità deve essere collegato al comando centralizzato via ModBus tramite apposita scheda di interfaccia* Il comando centralizzato è in grado di controllare anche altri componenti di sistema BMS Engineering obbligatorio pari a 200,00 €	EKCC9-W	2.463,00
Scheda seriale RS485 per comunicazione via ModBus	EKCM200J	406,54
Modulo di comunicazione BACnet/IP	EKCMBACIP	661,07
Modulo di comunicazione BACnet/MSTP	EKCMBACMSTP	495,36

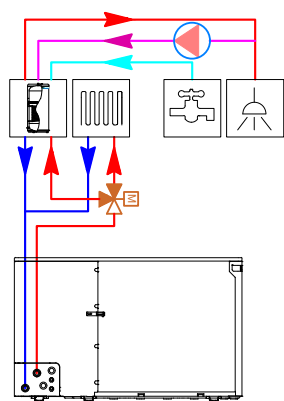
* Prevedere scheda DCOM-LT/IO per ognuna delle unità previste nell'impianto. Per la compatibilità verificare gli accessori disponibili per i relativi prodotti.

Schema idraulico

SCHEMA IDRAULICO



KIT IDRAULICO



CONNESSIONI IMPIANTO Ø1"
CONNESSIONI ACS Ø3/4"
RICIRCOLO ACS Ø3/4"

DISTANZA MASSIMA

EBLA 09-16

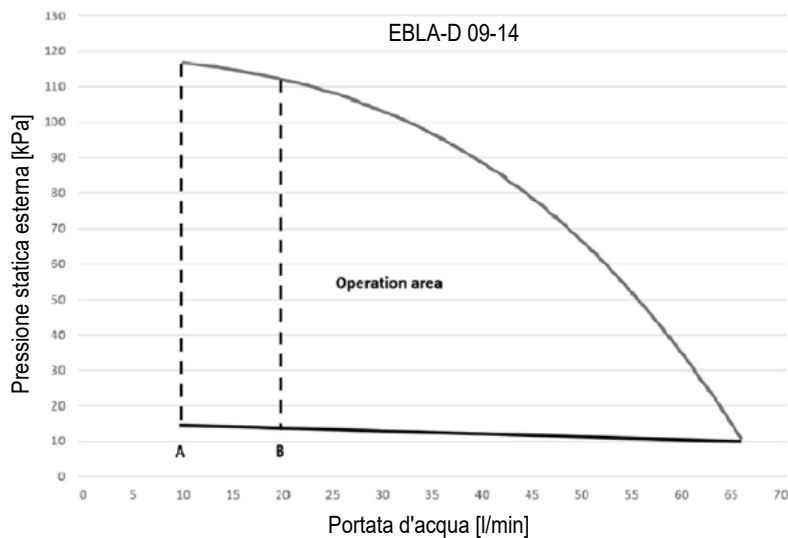
Distanza Max [m]	10
Dislivello Max [m]	10

PRECARICA DI REFRIGERANTE:

- EBLA-D: 3,8 kg (10m)

LEGENDA IDRAULICA

POMPA	VALV. DI BYPASS	MANDATA
VALV. ANTIGELO	VALV. MOTORIZZATA 2 VIE	RITORNO
VALV. DI INTERCETTAZIONE	VALV. MOTORIZZATA 3 VIE	LINEA FRIGO
VALV. MISCELATRICE	VALV. DI SICUREZZA	ACS
VALV. DI SICUREZZA	FILTRO	AFS
VALV. DI NON RITORNO	VASO DI ESPANSIONE	RICIRCOLO
VALV. DI ISOLAMENTO	FILTRO DEFANGATORE MAGNETICO	MANDATA RAFFRESCAMENTO ESTIVO
VALV. DI TARATURA		COLLETTORE

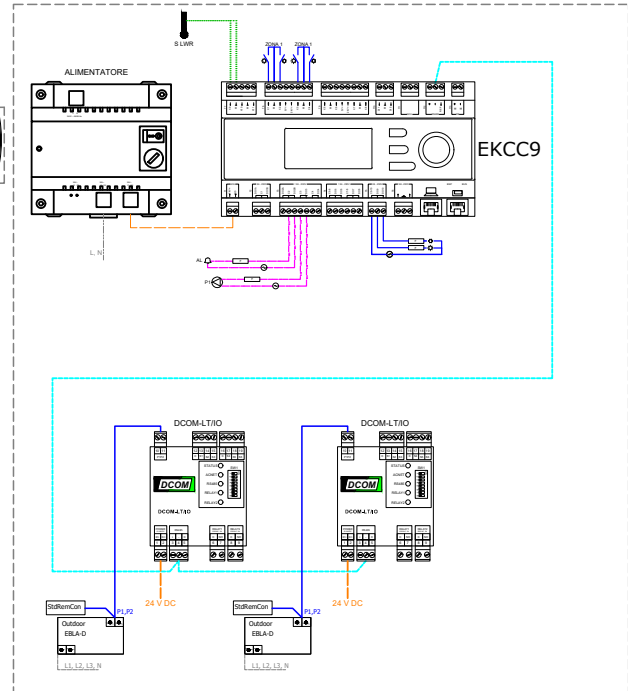
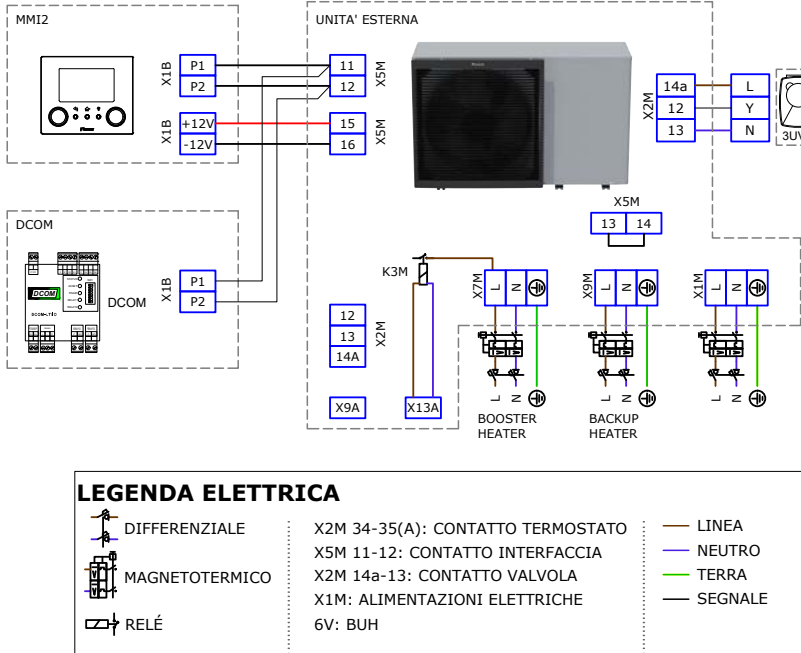


LEGENDA

A = Portata d'acqua minima durante il normale funzionamento
B = Portata d'acqua minima durante lo sbrinamento

Schema elettrico

SCHEMA ELETTRICO



PROTEZIONI ELETTRICHE

	Alimentazioni elettriche Unità esterna			
	09	11	14	16
EBLA 1PH/3PH				
Corrente max (A)	30,8	30,8/14	30,8/14	30,8/14
Taglia interruttore magnetotermico differenziale	32 A	32 A / 16 A	32 A / 16 A	32 A / 16 A
Classe Differenziale	A	A	A	A
Classe Magnetotermico	C	C	C	C

	Alimentazioni elettriche Backup heater MONOFASE		
	*6V	6 kW	9 kW
Corrente max (A)	4,3	8,6	
Taglia interruttore magnetotermico differenziale	10 A	10 A	
Classe Differenziale	AC	AC	
Classe Magnetotermico	C	C	

	Alimentazioni elettriche Backup heater TRIFASE		
	*9W	3 kW	6 kW
Corrente max (A)	13	26	
Taglia interruttore magnetotermico differenziale	20 A	32 A	
Classe Differenziale	AC	AC	
Classe Magnetotermico	C	C	

Lista materiale

SISTEMA IN POMPA DI CALORE ALTHERMA 3 M - CENTRALIZZATO*

N. Unità	Codice	Descrizione	Prezzo cad.
*	EBLA16DW17	Unità esterna Altherma 3 M 16kW 3PH	12.002,00 €

* Taglia e modello esemplificativi da definire secondo necessità

ACCESSORI*

N. Unità	Codice	Descrizione	Prezzo cad.
*	IT.VALVOLABYPASS	Valvola differenziale by pass 3/4	Inclusa in fornitura
*	AFVALVE1	valvola anti-gelo	260,00 €
*	IT.DEFANG-OT	Filtro defangatore magnetico lineare 1"	358,00 €
*	EKEPRHLT5H	Kit ACS di collegamento ad accumuli SCS/HYC 500l . EKHP500 LT H/O	593,00 €
*	EKHWP500B	Accumulo HybridCube HYC544/32/0	3.854,00 €

* Quantità da definire secondo necessità

ACCESSORI PER CONTROLLO E CASCATA ALTHERMA

N. Unità	Codice	Descrizione	Prezzo cad.
1	EKKC9-W	Controllore per cascata	Inclusa in fornitura
*	DCOM-LT/I/O	DCOM Gateway interfaccia Altherma/Minich. vers. I/O	Inclusa in fornitura

* Quantità da definire secondo necessità





Mini-Chiller

"EWA(Y)A"

Assoluta compattezza

Il nuovo mini chiller rappresenta la soluzione solo freddo o pompa di calore più compatta, in quanto è costituita da una sola unità esterna. È quindi ideale in caso di spazio limitato.

Abbinamento perfetto con qualsiasi sistema di riscaldamento e raffrescamento

- › Combinazione con applicazioni di riscaldamento a pavimento
- › Tre soluzioni per la climatizzazione e/o riscaldamento con ventilconvettore: a parete, a pavimento e canalizzata.

Prestazioni migliorate

L'unità offre prestazioni migliorate e un'ampia gamma di prodotti

- › Riscaldamento di ambienti fino a 25°C
- › Funzionamento fino a -25°C
- › LWT di 60°C a -5°C senza riscaldatore di riserva
- › Adatta a edifici nuovi di piccole dimensioni o per la sostituzione di sistemi esistenti

Gamma di prodotti ampliata

- › Modello solo freddo
- › Modelli reversibili per il riscaldamento e il raffrescamento
- › Solo modelli monofase
- › Disponibile nelle versioni 4, 6 e 8 kW
- › Estende la gamma corrente 9 ~ 16 kW

MINICHILLER INVERTER

aria/acqua

EWAA-DV3P



SOLO RAFFREDDAMENTO

Verificare sempre sul Manuale tecnico/Software di selezione i dati tecnici qui riportati

EWAA-DV3P		004	006	008
Potenza frigorifera nominale	(kW)	4,52	5,09	5,44
EER		3,32	3,28	3,14
SEER		5,25	5,31	5,36
Livello di pressione sonora raffr. (3)	(dBA)	48,00	49,00	50,00
Livello di potenza sonora raffr. (3)	(dBA)	61,0	62,0	62,0
Dimensioni - Altezza	(mm)	770	770	770
Dimensioni - Larghezza	(mm)	1.250	1.250	1.250
Dimensioni - Profondità	(mm)	362	362	362
Prezzo Unità STD	(euro)	3.949,40	4.769,04	5.484,52

Cod.	Opzione			
In caso si voglia ordinare l'unità equipaggiata con riscaldatore OP10-D il codice da selezionare è EWAA*DV3P-H-				
OP10-D	RISCALDATORE ELETTRICO EVAP.	(euro)	798,02	798,02

Note:

- (1) Potenza frigorifera riferita a: 12/7°C temperatura acqua entrante/uscente all'evaporatore; 35°C temperatura esterna ambiente.
 (2) Potenza termica riferita a: 40/45°C temperatura acqua entrante/uscente al condensatore; 7°C temperatura esterna ambiente.
 (3) Livelli di pressione sonora e potenza sonora calcolati secondo Norme ISO 3744

EWYA-DV3P

POMPA DI CALORE

Verificare sempre sul Manuale tecnico/Software di selezione i dati tecnici qui riportati

EWYA-DV3P		004	006	008
Potenza frigorifera nominale	(kW)	4,52	5,09	5,44
Potenza termica nominale (2)	(kW)	6,08	7,40	8,86
EER		3,32	3,28	3,14
SEER		5,25	5,31	5,36
COP		3,68	3,68	3,47
SCOP e classe energetica		4,54 A+++	4,52 A+++	4,61 A+++
Livello di pressione sonora raffr. (3)	(dBA)	48,0	49,0	50,0
Livello di potenza sonora raffr. (3)	(dBA)	61,0	62	62,0
Dimensioni - Altezza	(mm)	770	770	770
Dimensioni - Larghezza	(mm)	1.250	1.250	1.250
Dimensioni - Profondità	(mm)	362	362	362
Prezzo Unità STD	(euro)	4.590,48	5.545,28	6.377,32

Cod.	Opzione			
In caso si voglia ordinare l'unità equipaggiata con riscaldatore OP10-D il codice da selezionare è EWYA*DV3P-H-				
OP10-D	RISCALDATORE ELETTRICO EVAP.	(euro)	798,02	798,02

Cod.	Accessori			
EKRPIHBA	Digital I/O PCB	(euro)		"
EKRPIAHT	Demand PCB	(euro)		"
BRC1HHD(W/S/K)	Comando remoto design(Bianco/Silver/Nero)	(euro)		"
EKRSC1	Sonda climatica esterna	(euro)		"
KRCS01-1	sensore remoto interne	(euro)	123,47	"
BRP069A78	Schedina WLAN	(euro)		"
EKCC9-W	Master/slave control kit	(euro)		"
DCOM-LT/IO	DCOM Gateway Altherma/Minich. vers. I/O	(euro)		"
EKCLWS	Sensore serbatoio ACS gestito da EKCC9-W	(euro)	169,65	"
EKCMBACIP	Modulo di comunicazione BACnet/IP	(euro)	661,07	"
EKCMBACMSTP	Modulo di comunicazione BACnet/MSTP	(euro)	495,36	"
EKCM200J	Scheda seriale ModBus RTU RS485	(euro)	406,54	"
EKLBUHCB6W1	BUH KIT	(euro)		"
EKRTE5	SENS.REMOTO TERMOST.ALThERMA/Minichiller	(euro)		"
EKRTRB	TERMOST.ALThERMA/Minich.Wifi(con ricev)	(euro)		"
EKRRTWA	TERMOSTATO con cavo ALThERMA/Minichiller	(euro)		"
BRP069A61	LAN Adapter Minch/Altherma SG+APPcontrol	(euro)		"
BRP069A62	LAN Adapt Minich/Altherma contr.via APP	(euro)		"
EKFLSW2	Flussostato (obbligatorio con glicole)	(euro)		"
AFVALVE1	valvola anti-gelo	(euro)		"
EKRELSG	Kit relè Smart Grid	(euro)	185,50	"
EKPCCB4	D-checker versione B4	(euro)	526,84	"
EKMIKBVA	Kit Bizona - vaso di bilanciamento	(euro)		"
EKMIKDIA	Kit Bizona - Distributore per vaso di bilan.	(euro)		"
EKMIKHMA	Kit Bizona - gruppo pompa miscelato	(euro)		"
EKMIKHUA	Kit Bizona - gruppo pompa non miscelato	(euro)		"
EKMIKPOA	Kit Bizona / solo PCB	(euro)		"

Note:

- (1) Potenza frigorifera riferita a: 12/7°C temperatura acqua entrante/uscente all'evaporatore; 35°C temperatura esterna ambiente.
 (2) Potenza termica riferita a: 40/45°C temperatura acqua entrante/uscente al condensatore; 7°C temperatura esterna ambiente (dati a pieno carico valori integrati).
 (3) Livelli di pressione sonora e potenza sonora calcolati secondo Norme ISO 3744
 " Riferirsi al capitolo riscaldamento

MINICHILLER INVERTER

aria/acqua

EWAA-DV3P



SOLO RAFFREDDAMENTO - ALIMENTAZIONE MONOFASE

Verificare sempre sul Manuale tecnico/Software di selezione i dati tecnici qui riportati

EWAA-DV3P		011	014	016
Potenza frigorifera nominale	(kW)	11,60	12,80	14,00
EER		3,26	3,16	3,06
SEER		5,79	5,71	5,59
Livello di pressione sonora a 1 m (3)	(dBA)	47,70	50,80	51,00
Livello di potenza sonora raffr. (nom) (3)	(dBA)	67,00	69,00	69,00
Dimensioni - Altezza	(mm)	870	870	870
Dimensioni - Larghezza	(mm)	1.380	1.380	1.380
Dimensioni - Profondità	(mm)	460	460	460
Prezzo	(euro)	7.201,08	7.717,69	8.268,75

Cod.	Opzione			
In caso si voglia ordinare l'unità equipaggiata con riscaldatore OP10-D il codice da selezionare è EWAA*DV3P-H-				
OP10-D	RISCALDATORE ELETTRICO EVAP.	(euro)	1.226,40	1.226,40

Cod.	Accessori			
EKRPIHBA	Scheda d'indirizzo (2 segnali uscita: allarme remoto, segnale attivo di acceso o spento)	(euro)	"	"
BRP069A78	Scheda WLAN per gestione in Wifi	(euro)	"	"
EKFLSW1	Flussostato (obbligatorio con Glicole)	(euro)	"	"
BRC1HHD(W/S/K)	Comando remoto design(Bianco/Silver/Nero)	(euro)	"	"
EKCC9-W	Master/slave control kit	(euro)	"	"
DCOM-LT/IO	DCOM Gateway Altherma/Minich. vers. I/O	(euro)	"	"

EWAA-DW1P

SOLO RAFFREDDAMENTO - ALIMENTAZIONE TRIFASE

Verificare sempre sul Manuale tecnico/Software di selezione i dati tecnici qui riportati

EWAA-DW1P		011	014	016
Potenza frigorifera nominale	(kW)	11,60	12,80	14,00
EER		3,26	3,16	3,06
SEER		5,79	5,71	5,59
Livello di pressione sonora a 1 m (3)	(dBA)	48	51	51
Livello di potenza sonora raffr. (nom) (3)	(dBA)	67	69	69
Dimensioni - Altezza	(mm)	870	870	870
Dimensioni - Larghezza	(mm)	1.380	1.380	1.380
Dimensioni - Profondità	(mm)	460	460	460
Prezzo	(euro)	7.344,58	7.872,68	8.435,22

Cod.	Opzione			
In caso si voglia ordinare l'unità equipaggiata con riscaldatore OP10-D il codice da selezionare è EWAA*DW1P-H-				
OP10-D	RISCALDATORE ELETTRICO EVAP.	(euro)	1.226,40	1.226,40

Cod.	Accessori			
EKRPIHBA	Scheda d'indirizzo (2 segnali uscita: allarme remoto, segnale attivo di acceso o spento)	(euro)	"	"
BRP069A78	Scheda WLAN per gestione in Wifi	(euro)	"	"
EKFLSW1	Flussostato (obbligatorio con Glicole)	(euro)	"	"
BRC1HHD(W/S/K)	Comando remoto design(Bianco/Silver/Nero)	(euro)	"	"
EKCC9-W	Master/slave control kit	(euro)	"	"
DCOM-LT/IO	DCOM Gateway Altherma/Minich. vers. I/O	(euro)	"	"

Note:

- (1) Potenza frigorifera riferita a: 12/7°C temperatura acqua entrante/uscente all'evaporatore; 35°C temperatura esterna ambiente.
 - (2) Potenza termica riferita a: 40/45°C temperatura acqua entrante/uscente al condensatore; 7°C temperatura esterna ambiente.
 - (3) Livelli di pressione sonora e potenza sonora calcolati secondo Norme ISO 3744
- Opzione: montata in fabbrica
 Accessorio: fornito a parte da montare in loco
 CF Contattare fabbrica
 „ Riferirsi al capitolo heating

MINICHILLER INVERTER

aria/acqua

EWYA-DV3P



POMPA DI CALORE - ALIMENTAZIONE MONOFASE

Verificare sempre sul Manuale tecnico/Software di selezione i dati tecnici qui riportati

EWYA-DV3P		009	011	014	016
Potenza frigorifera nominale (1)	(kW)	9,35	11,60	12,80	14,00
Potenza termica nominale (2)	(kW)	10,06	12,28	13,92	15,59
EER		3,35	3,26	3,16	3,06
ESEER		5,62	5,79	5,71	5,59
COP		3,42	3,27	3,37	3,40
SCOP e Classe energetica		3,44 A++	3,37 A++	3,42 A++	3,37 A++
Livello di pressione sonora raffr. (3)	(dBA)	44	48	51	51
Livello di potenza sonora raffr. (3)	(dBA)	66	67	69	69
Dimensioni - Altezza	(mm)	870	870	870	870
Dimensioni - Larghezza	(mm)	1.380	1.380	1.380	1.380
Dimensioni - Profondità	(mm)	460	460	460	460
Prezzo	(euro)	7.465,13	8.001,83	8.575,85	9.187,19

Cod.	Opzione				
In caso si voglia ordinare l'unità equipaggiata con riscaldatore OP10-D il codice da selezionare è EWYA*DV3P-H-					
OP10-D	RISCALDATORE ELETTRICO EVAP.	(euro)	1.226,40	1.226,40	1.226,40

Cod.	Accessori				
EKRP1HBA	Scheda d'indirizzo (2 segnali uscita: allarme remoto, segnale attivo di accesso o spento)	(euro)	"	"	"
BRP069A78	Scheda WLAN per gestione in Wifi	(euro)	"	"	"
EKFLSW1	Flussostato (obbligatorio con Glicole)	(euro)	"	"	"
BRC1HHD(W/S/K)	Comando remoto design(Bianco/Silver/Nero)	(euro)	"	"	"
DCOM-LT/IO	DCOM Gateway Altherma/Minich. vers. I/O	(euro)	"	"	"
EKCC9-W	Master/slave control kit	(euro)	"	"	"
EKCLWS	Sensore serbatoio ACS gestito da EKCC9-W	(euro)	169,65		
EKCMBACIP	Modulo di comunicazione BACnet/IP	(euro)	661,07		
EKCMBACMSTP	Modulo di comunicazione BACnet/MSTP	(euro)	495,36		
EKCM200J	Scheda seriale ModBus RTU RS485	(euro)	406,54		
EKLBUHCB6W1	BUH KIT	(euro)	"	"	"

EWYA-DW1P

POMPA DI CALORE - ALIMENTAZIONE TRIFASE

Verificare sempre sul Manuale tecnico/Software di selezione i dati tecnici qui riportati

EWYA-DW1P		009	011	014	016
Potenza frigorifera nominale (1)	(kW)	9,35	11,60	12,80	14,00
Potenza termica nominale (2)	(kW)	10,06	12,28	13,92	15,59
EER		3,35	3,26	3,16	3,06
ESEER		5,62	5,79	5,71	5,59
COP		3,42	3,27	3,37	3,40
SCOP e Classe energetica		3,44 A++	3,37 A++	3,42 A++	3,37 A++
Livello di pressione sonora raffr. (3)	(dBA)	44	48	51	51
Livello di potenza sonora raffr. (3)	(dBA)	66	67	69	69
Dimensioni - Altezza	(mm)	870	870	870	870
Dimensioni - Larghezza	(mm)	1.380	1.380	1.380	1.380
Dimensioni - Profondità	(mm)	460	460	460	460
Prezzo	(euro)	7.614,37	8.162,56	8.748,06	9.370,87

Cod.	Opzione				
In caso si voglia ordinare l'unità equipaggiata con riscaldatore OP10-D il codice da selezionare è EWYA*DV3P-H-					
OP10-D	RISCALDATORE ELETTRICO EVAP.	(euro)	1.226,40	1.226,40	1.226,40

Cod.	Accessori				
EKRP1HBA	Scheda d'indirizzo (2 segnali uscita: allarme remoto, segnale attivo di accesso o spento)	(euro)	"	"	"
BRP069A78	Scheda WLAN per gestione in Wifi	(euro)	"	"	"
EKFLSW1	Flussostato (obbligatorio con Glicole)	(euro)	"	"	"
BRC1HHD(W/S/K)	Comando remoto design(Bianco/Silver/Nero)	(euro)	"	"	"
DCOM-LT/IO	DCOM Gateway Altherma/Minich. vers. I/O	(euro)	"	"	"
EKCC9-W	Master/slave control kit	(euro)	"	"	"
EKCLWS	Sensore serbatoio ACS gestito da EKCC9-W	(euro)	169,65		
EKCMBACIP	Modulo di comunicazione BACnet/IP	(euro)	661,07		
EKCMBACMSTP	Modulo di comunicazione BACnet/MSTP	(euro)	495,36		
EKCM200J	Scheda seriale ModBus RTU RS485	(euro)	406,54		
EKLBUHCB6W1	BUH KIT	(euro)	"	"	"

Note:

- (1) Potenza frigorifera riferita a: 12/7°C temperatura acqua entrante/uscente all'evaporatore; 35°C temperatura esterna ambiente.
 (2) Potenza termica riferita a: 40/45°C temperatura acqua entrante/uscente al condensatore; 7°C temperatura esterna ambiente (dati a pieno carico valori integrati).
 (3) Livelli di pressione sonora e potenza sonora calcolati secondo Norme ISO 3744
 Opzione: montata in fabbrica
 Accessorio: fornito a parte da montare in loco
 CF: Contattare fabbrica
 " Riferirsi al capitolo riscaldamento

Pompe di calore da 16 a 90 kW

per condomini con riscaldamento
centralizzato



Adatti per applicazioni di climatizzazione e di processo



Condizioni di esercizio

Riscaldamento garantito tutto l'anno e produzione di acqua calda fino a 60°C e raffreddamento da -20°C fino a 52°C per rispondere alle esigenze di installazione di tutti i paesi.



Gamma di capacità e layout



16-25 kW



32-50 kW



64-90 kW

aria/acqua

EWAT-CZ*A1/2



SOLO RAFFREDDAMENTO

Verificare sempre sul Manuale tecnico/Software di selezione i dati tecnici qui riportati

EWAT-CZ*A1/2	016	021	025	032	040	040	050	064	090	
I dati della tabella si riferiscono alla versione "N"										
Potenza frigorifera nominale (kW)	15,9	20,9	25,6	32,4	39,6	41,4	50,8	64,0	88,3	
EER	2,90	3,16	3,00	3,13	2,95	3,12	2,98	2,93	2,84	
SEER	5,00	5,00	5,06	5,21	5,09	5,41	5,33	5,21	5,03	
Livello di pressione sonora a 1 m (3)	(dBA) 59,7	59,7	61,7	62,2	63,2	62,8	63,8	65,4	67,0	
Livello di potenza sonora raffr. (nom) (3)	(dBA) 76,0	76,0	78,0	79,0	80,0	80,0	81,0	83,0	85,0	
Dimensioni - Altezza (mm)	1878	1878	1878	1878	1878	1878	1878	1878	1878	
Dimensioni - Larghezza (mm)	1152	1152	1152	1752	1752	2306	2306	2906	3506	
Dimensioni - Profondità (mm)	802	802	802	802	802	814	814	814	814	

Dalla taglia 40 alla taglia 90 messa in funzione obbligatoria secondo listino avviamenti (310 € netti)

EWAT-CZNA1/2 - Versione nuda	(euro)	12.530,36	14.449,26	16.404,48	19.080,04	22.857,31	25.121,25	27.736,28	31.985,71	40.302,62
------------------------------	--------	-----------	-----------	-----------	-----------	-----------	-----------	-----------	-----------	-----------

Cod.	Opzioni per versione N	Opzione incompatibile	(euro)	920,10	920,10	920,10	920,10	920,10	920,10	920,10	920,10	920,10
191	Protezione antigelo riscaldatore elettrico (4)	192 - 218	(euro)	920,10	920,10	920,10	920,10	920,10	920,10	920,10	920,10	920,10
Per ordinare l'Unità già equipaggiata con l'opzione 191 selezionare il codice avente BA nella parte finale, esempio EWAT016CZNB1												
192	Kit alta temperatura ambiente (5)	191 - 218	(euro)	Non. Disp.	302,67	302,67	302,67	302,67	302,67	302,67	302,67	302,67
Per ordinare l'Unità già equipaggiata con l'opzione 192 selezionare il codice avente AA nella parte finale, esempio EWAT016CZNA1												
218 (include opz. 191)	Recupero di calore Parziale	191 - 192	(euro)	1.221,34	1.226,74	1.226,74	1.378,06	1.378,06	2.004,94	2.004,94	2.194,08	2.345,40
Per ordinare l'Unità già equipaggiata con l'opzione 218 selezionare il codice avente CA nella parte finale, esempio EWAT016CZNC1												

EWAT-CZPA1/2 - versione con pompa, vaso espansione, valv. sicurezza, manometri	(euro)	14.043,69	16.434,75	18.323,38	21.531,64	25.308,90	27.512,31	30.411,85	35.066,85	46.186,22
EWAT-CZHA1/2 - versione con pompa Alta prevalenza, vaso espansione, valv. sicurezza, manometri	(euro)	14.479,53	16.937,17	18.825,81	22.264,09	26.192,69	28.396,09	31.416,70	35.823,51	46.893,38

Cod.	Opzioni per versione P/H	Opzione incompatibile	(euro)	920,10	920,10	920,10	920,10	920,10	920,10	920,10	920,10	920,10
191	Protezione antigelo riscaldatore elettrico (4)	192 - 218	(euro)	920,10	920,10	920,10	920,10	920,10	920,10	920,10	920,10	920,10
Per ordinare l'Unità già equipaggiata con l'opzione 191 selezionare il codice avente BA nella parte finale, esempio EWAT016CZPBA1 oppure EWAT016CZHBA1												
192	Kit alta temperatura ambiente (5)	191 - 218	(euro)	Non. Disp.	302,67	302,67	302,67	302,67	302,67	302,67	302,67	302,67
Per ordinare l'Unità già equipaggiata con l'opzione 192 selezionare il codice avente AA nella parte finale, esempio EWAT016CZPAA1 oppure EWAT016CZHAA1												
218 (include opz. 191)	Recupero di calore Parziale	191 - 192	(euro)	1.221,34	1.226,74	1.226,74	1.378,06	1.378,06	2.004,94	2.004,94	2.194,08	2.345,40
Per ordinare l'Unità già equipaggiata con l'opzione 218 selezionare il codice avente CA nella parte finale, esempio EWAT016CZPCA1 oppure EWAT016CZHCA1												

N° di Circuiti	1	1	1	1	1	2	2	2	2
----------------	---	---	---	---	---	---	---	---	---

Cod.	Accessori	(euro)	107,98	107,98	107,98	107,98	107,98	107,98	107,98	107,98	107,98
EKRSC TMS	Sensore di temperatura per configurazione master / slave & DHW	(euro)	107,98	107,98	107,98	107,98	107,98	107,98	107,98	107,98	107,98
EKRSC IO	Modulo I/O per VPF, acqua calda sanitaria, limite richiesta, ripristino setpoint, bassa rumorosità	(euro)	280,14	280,14	280,14	280,14	280,14	280,14	280,14	280,14	280,14
EKRSC BMS	Connettività per comunicazione BMS esterna (Modbus / TCP, Bacnet MSTP / IP)	(euro)	382,64	382,64	382,64	382,64	382,64	382,64	382,64	382,64	382,64
EKRSC SM	Kit router DoS con antenna	(euro)	618,55	618,55	618,55	618,55	618,55	618,55	618,55	618,55	618,55
EKRSC DP	Trasduttore di pressione differenziale per VPF	(euro)	1.853,39	1.853,39	1.853,39	1.853,39	1.853,39	1.853,39	1.853,39	1.853,39	1.853,39

Note:

- (1) Potenza frigorifera riferita a: 12/7°C temperatura acqua entrante/uscente all'evaporatore; 35°C temperatura esterna ambiente.
 (3) Livelli di pressione sonora e potenza sonora calcolati secondo Norme ISO 3744
 (4) Acqua glicolata fino a -15°C (lato aria fino a -20°C)
 (5) lato aria fino a 55°C
 Opzione: montata in fabbrica
 Accessorio: fornito a parte da montare in loco

aria/acqua

EWYT-CZ*A1/2



POMPA DI CALORE

Verificare sempre sul Manuale tecnico/Software di selezione i dati tecnici qui riportati

EWYT-CZ*A1/2		016	021	025	032	040	040	050	064	090
I dati della tabella si riferiscono alla versione "N"										
Potenza tecnica nominale	(kW)	15,9	20,2	24,8	32,4	39,4	40,3	49,8	61,9	85,8
COP		3,41	3,46	3,33	3,45	3,33	3,38	3,24	3,23	3,16
SCOP		3,89	4,00	4,07	4,06	4,07	4,02	4,00	3,98	4,00
Livello di pressione sonora a 1 m (3)	(dBA)	59,7	59,7	61,7	62,2	63,2	62,8	63,8	65,4	67,0
Livello di potenza sonora raffr. (nom) (3)	(dBA)	76,0	76,0	78,0	79,0	80,0	80,0	81,0	83,0	85,0
Dimensioni - Altezza	(mm)	1878	1878	1878	1878	1878	1878	1878	1878	1878
Dimensioni - Larghezza	(mm)	1152	1152	1152	1752	1752	2306	2306	2906	3506
Dimensioni - Profondità	(mm)	802	802	802	802	802	814	814	814	814

Dalla taglia 40 alla taglia 90 messa in funzione obbligatoria secondo listino avviamenti (310 € netti)

EWYT-CZNA1/2 - Versione nuda	(euro)	14.164,76	16.561,87	18.801,59	21.973,53	26.253,22	28.898,51	31.670,93	37.022,07	46.955,61
------------------------------	--------	-----------	-----------	-----------	-----------	-----------	-----------	-----------	-----------	-----------

Cod.	Opzioni per versione N	Opzione incompatibile										
191	Protezione antigelo riscaldatore elettrico (4)	218	(euro)	920,10	920,10	920,10	920,10	920,10	920,10	920,10	920,10	920,10

Per ordinare l'Unità già equipaggiata con l'opzione 191 selezionare il codice avente BA nella parte finale, esempio EWYT016CZNB1

218 (include opz. 191)	Recupero di calore Parziale	191	(euro)	1.221,34	1.226,74	1.226,74	1.378,06	1.378,06	2.004,94	2.004,94	2.194,08	2.345,40
---------------------------	-----------------------------	-----	--------	----------	----------	----------	----------	----------	----------	----------	----------	----------

Per ordinare l'Unità già equipaggiata con l'opzione 218 selezionare il codice avente CA nella parte finale, esempio EWYT016CZNC1

EWYT-CZPA1/2 - versione con pompa, vaso espansione, valv. sicurezza, manometri	(euro)	15.550,95	18.450,50	20.714,44	24.334,31	29.152,75	31.543,81	34.752,08	40.266,65	53.246,53
--	--------	-----------	-----------	-----------	-----------	-----------	-----------	-----------	-----------	-----------

EWYT-CZHA1/2 - versione con pompa Alta prevalenza, vaso espansione, valv. sicurezza, manometri	(euro)	16.307,63	19.013,46	21.216,86	24.745,94	30.284,72	32.421,55	35.569,27	41.023,30	54.015,92
--	--------	-----------	-----------	-----------	-----------	-----------	-----------	-----------	-----------	-----------

Cod.	Opzioni per versione P/H	Opzione incompatibile										
191	Protezione antigelo riscaldatore elettrico (4)	218	(euro)	920,10	920,10	920,10	920,10	920,10	920,10	920,10	920,10	920,10

Per ordinare l'Unità già equipaggiata con l'opzione 191 selezionare il codice avente BA nella parte finale, esempio EWYT016CZPBA1 oppure EWYT016CZHBA1

218 (include opz. 191)	Recupero di calore Parziale	191	(euro)	1.221,34	1.226,74	1.226,74	1.378,06	1.378,06	2.004,94	2.004,94	2.194,08	2.345,40
---------------------------	-----------------------------	-----	--------	----------	----------	----------	----------	----------	----------	----------	----------	----------

Per ordinare l'Unità già equipaggiata con l'opzione 218 selezionare il codice avente CA nella parte finale, esempio EWYT016CZPCA1 oppure EWYT016CZHCA1

N° di Circuiti	1	1	1	1	1	2	2	2	2
----------------	---	---	---	---	---	---	---	---	---

Cod.	Accessori											
EKRSC TMS	Sensore di temperatura per configurazione master / slave & DHW	(euro)	107,98	107,98	107,98	107,98	107,98	107,98	107,98	107,98	107,98	107,98
EKRSC IO	Modulo I/O per VPF, acqua calda sanitaria, limite richiesta, ripristino setpoint, bassa rumorosità	(euro)	280,14	280,14	280,14	280,14	280,14	280,14	280,14	280,14	280,14	280,14
EKRSC BMS	Connettività per comunicazione BMS esterna (Modbus / TCP, Bacnet MSTP / IP)	(euro)	382,64	382,64	382,64	382,64	382,64	382,64	382,64	382,64	382,64	382,64
EKRSC SM	Kit router DoS con antenna	(euro)	618,55	618,55	618,55	618,55	618,55	618,55	618,55	618,55	618,55	618,55
EKRSC DP	Trasduttore di pressione differenziale per VPF	(euro)	1.853,39	1.853,39	1.853,39	1.853,39	1.853,39	1.853,39	1.853,39	1.853,39	1.853,39	1.853,39
EKDAGBL	software key envelope dedicato	(euro)	530,96	530,96	530,96	530,96	530,96	530,96	530,96	530,96	530,96	530,96
EKSCSGW	Smart Grid Ready box	(euro)	707,95	707,95	707,95	707,95	707,95	707,95	707,95	707,95	707,95	707,95
EKRSC IOH	IO estensione per applicazione Heating	(euro)	952,79	952,79	952,79	952,79	952,79	952,79	952,79	952,79	952,79	952,79
EKRSC TDH	Sensore Temp. Per applicazione ACS	(euro)	400,07	400,07	400,07	400,07	400,07	400,07	400,07	400,07	400,07	400,07

Note:

(1) Potenza frigorifera riferita a 12/7°C temperatura acqua entrante/uscente all'evaporatore; 35°C temperatura esterna ambiente.

(3) Livelli di pressione sonora e potenza sonora calcolati secondo Norme ISO 3744

(4) Acqua glicolata fino a -15°C (lato aria fino a -20°C)

Opzione: montata in fabbrica

Accessorio: fornito a parte da montare in loco

aria/acqua SPLITTATO

EWYT-CZI(O)-A1(2)



POMPA DI CALORE

Verificare sempre sul Manuale tecnico/Software di selezione i dati tecnici qui riportati

EWYT-CZI(O)-A1(2)	21		32		40		64		
Capacità Raffr. Nom(1)	(kW)	20,9	32,4	39,6	64,0				
Capacità Risc. Nom(1)	(kW)	19,9	32,1	39,0	61,4				
Potenza sonora – Raffr. Interna + Esterna (3)	(dBA)	76	79	80	83				
Potenza sonora 1m distanza– Raffr. Interna + Esterna (3)	(dBA)	59,7	62,2	63,2	65,4				
Dimensioni - Altezza	(mm)	700	1878	700	1878	700	1878	700	1878
Dimensioni - Larghezza	(mm)	1120	1152	1120	1152	1120	1152	1120	2906
Dimensioni - Profondità	(mm)	830	802	830	802	830	802	830	814
		Interna	Esterna	Interna	Esterna	Interna	Esterna	Interna	Esterna
	(euro)	7.241,99	13.973,01	8.536,41	19.453,89	10.079,51	23.446,18	11.189,99	35.109,66
	TOT (euro)	21.215,00		27.990,31		33.525,69		46.299,66	
n°circuiti		1		1		1		2	

Dalla taglia 40 alla taglia 64 messa in funzione obbligatoria secondo listino avviamenti (310 € netti)

Codice	Accessori diversi	Prezzo			
EKRSC TMS	Sensore di temperatura per configurazione master / slave & DHW (euro)	107,98	107,98	107,98	107,98
EKRSC BMS	Connettività per comunicazione BMS esterna (Modbus / TCP, Bacnet MSTP / IP) (euro)	382,64	382,64	382,64	382,64
EKRSC SM	Kit router DoS con antenna (euro)	618,55	618,55	618,55	618,55
EKRSC DP	Trasduttore di pressione differenziale per VPF (euro)	1.853,39	1.853,39	1.853,39	1.853,39
EKRSC GW	Smart Grid Ready box (euro)	707,95	707,95	707,95	707,95

Note:

(1) Potenza frigorifera riferita a: 12/7°C temperatura acqua entrante/uscente all'evaporatore; 35°C temperatura esterna ambiente.

(3) Livelli di pressione sonora e potenza sonora calcolati secondo Norme ISO 3744

Accessorio Fornito a parte da montare in loco

aria/acqua

EWA(Y)K-CZ*A1/2



SOLO FREDDO

Verificare sempre sul Manuale tecnico/Software di selezione i dati tecnici qui riportati

EWA(Y)K-CZ*A1/2		020	025	030	040	050	060	070	085
I dati della tabella si riferiscono alla versione "N"									
Potenza frigorifera nominale(1)	(kW)	17,60	21,07	24,61	34,73	43,97	51,41	60,23	71,38
EER		3,45	3,28	3,04	3,16	3,40	3,14	3,00	3,04
SEER		5,10	5,15	5,00	5,57	5,29	5,00	5,09	5,32
Livello di pressione sonora a 1 m(3)	(dBA)	-	-	-	-	-	-	-	-
Livello di potenza sonora raffr. (a pieno carico) (3)	(dBA)	84,0	84,0	84,0	85,0	87,0	88,0	88,0	89,0
Dimensioni - Altezza	(mm)	1878	1878	1878	1878	1878	1878	1878	1878
Dimensioni - Larghezza	(mm)	812	812	812	812	816	816	816	816
Dimensioni - Profondità	(mm)	1259	1259	1259	1757	2516	2516	3016	3516
EWA(Y)K-CZNA1/2 - versione nuda	(euro)	24.620,00	25.145,00	26.822,00	33.034,00	41.825,00	46.111,00	49.767,00	56.702,00
EWA(Y)K-CZPA1/2 - versione con pompa, vaso espansione, valv. sicurezza, manometri	(euro)	25.690,00	26.469,00	28.233,00	34.772,00	43.507,00	48.538,00	52.386,00	59.686,00

POMPA DI CALORE

Verificare sempre sul Manuale tecnico/Software di selezione i dati tecnici qui riportati

EWYK-CZ*A1/2		020	025	030	040	050	060	070	085
I dati della tabella si riferiscono alla versione "N"									
Potenza termica nominale(1)	(kW)	20,2	24,8	30,5	39,9	49,7	59,1	71,0	83,5
COP		3,92	3,84	3,69	3,61	3,74	3,65	3,44	3,47
SCOP MT 55°C		3,42	3,49	3,45	3,56	3,41	3,39	3,47	3,52
SCOP BT 35°C		4,58	4,65	4,53	4,61	4,47	4,38	4,50	4,58
Potenza frigorifera nominale(1)	(kW)	17,60	21,07	24,61	34,73	43,97	51,41	60,23	71,38
EER		3,45	3,28	3,04	3,16	3,40	3,14	3,00	3,04
SEER		5,10	5,15	5,00	5,57	5,29	5,00	5,09	5,32
Livello di pressione sonora a 1 m(3)	(dBA)	-	-	-	-	-	-	-	-
Livello di potenza sonora risc-raffr. (a pieno carico) (3)	(dBA)	84,0	84,0	84,0	85,0	87,0	88,0	88,0	89,0
Dimensioni - Altezza	(mm)	1878	1878	1878	1878	1878	1878	1878	1878
Dimensioni - Larghezza	(mm)	812	812	812	812	816	816	816	816
Dimensioni - Profondità	(mm)	1259	1259	1259	1757	2516	2516	3016	3516
EWYK-CZNA1/2 - versione nuda	(euro)	27.610,00	29.484,00	32.837,00	41.613,00	49.624,00	54.270,00	61.625,00	68.190,00
EWYK-CZPA1/2 - versione con pompa, vaso espansione, valv. sicurezza, manometri	(euro)	28.882,00	31.036,00	34.565,00	43.803,00	52.090,00	57.121,00	64.866,00	71.772,00

N° di Circuiti	1	1	1	1	2	2	2	2
----------------	---	---	---	---	---	---	---	---

Cod.	Accessori								
EKRSCPCS	Display HMI esterno contr. Locale/Remoto	(euro)	300,05	300,05	300,05	300,05	300,05	300,05	300,05
EKSCSGW	Smart Grid Ready box	(euro)	707,95	707,95	707,95	707,95	707,95	707,95	707,95
EKRSCDTH	Sensore Temp. Per applicazione ACS	(euro)	400,07	400,07	400,07	400,07	400,07	400,07	400,07
EKRSCDP	Trasduttore di pressione differenziale per VPF	(euro)	1.853,39	1.853,39	1.853,39	1.853,39	1.853,39	1.853,39	1.853,39
EKRNORKITM	Nordic Kit per SIC R290 MONO	(euro)	2.639,00	2.639,00	2.639,00	2.639,00	2.639,00	2.639,00	2.639,00
EKRNORKITD	Nordic Kit per SIC R290 DOPPIO	(euro)	3.312,00	3.312,00	3.312,00	3.312,00	3.312,00	3.312,00	3.312,00
EKRSMSP	Sens. di temp. per config. M/S e sCM	(euro)	104,00	104,00	104,00	104,00	104,00	104,00	104,00
EKRSCIOR	Estensione I/O per unità R290	(euro)	937,00	937,00	937,00	937,00	937,00	937,00	937,00
EKRSCM	Estensione I/O per sCM	(euro)	662,00	662,00	662,00	662,00	662,00	662,00	662,00
EKRSCSMR	Kit router DoS con antenna senza SIM	(euro)	605,00	605,00	605,00	605,00	605,00	605,00	605,00
EKRRCM200J	Modulo di comunicazione Modbus RTU	(euro)	414,00	414,00	414,00	414,00	414,00	414,00	414,00
EKRRCMBACMSTP	Modulo di comunicazione BACnet MSTP	(euro)	492,00	492,00	492,00	492,00	492,00	492,00	492,00
EKRRCMBACIP	Modulo di comunicazione BACnet/IP	(euro)	642,00	642,00	642,00	642,00	642,00	642,00	642,00
EKRDPIM05	Intel. Pump Manager per ICM - 5 pompe	(euro)	7.457,00	7.457,00	7.457,00	7.457,00	7.457,00	7.457,00	7.457,00
EKRDPIM10	Intel. Pump Manager per ICM - 10 pompe	(euro)	8.585,00	8.585,00	8.585,00	8.585,00	8.585,00	8.585,00	8.585,00
EKRDISM	Intel. Manager secondario per ICM	(euro)	10.552,00	10.552,00	10.552,00	10.552,00	10.552,00	10.552,00	10.552,00
EKRVALVEKITM	Kit dev. per valv. sic. e collett. mono	(euro)	1.387,00	1.387,00	1.387,00	1.387,00	1.387,00	1.387,00	1.387,00
EKRVALVEKITD	Kit dev. per valv. sic. e collett. Doppio	(euro)	2.287,00	2.287,00	2.287,00	2.287,00	2.287,00	2.287,00	2.287,00

Note:

(1) Potenza frigorifera riferita a: 12/7°C temperatura acqua entrante/uscente all'evaporatore; 35°C temperatura esterna ambiente. Potenza termica riferita a: 40,0/45,0°C; temperatura acqua entrante/uscente all'evaporatore, 7,0°C temp. esterna ambiente.

(3) Livelli di pressione sonora e potenza sonora calcolati secondo Norme ISO 3744

Accessorio: fornito a parte da montare in loco

aria/acqua

EWYE-CZ*A1/2



POMPA DI CALORE

Verificare sempre sul Manuale tecnico/Software di selezione i dati tecnici qui riportati

EWYE-CZ*A1/2		019	022	025	030	035	050	060	070
I dati della tabella si riferiscono alla versione "N"									
Potenza frigorifera nominale	(kW)	14,66	16,18	18,29	22,19	25,39	41,78	46,98	59,21
Potenza termica nominale	(kW)	17,47	20,51	24,21	30,02	34,68	50,24	60,47	73,73
EER		2,70	2,67	2,73	2,99	2,83	2,64	2,65	2,66
COP		3,13	3,12	3,14	3,34	3,26	3,05	2,94	3,02
SCOP		3,89/2,83	3,89/2,83	3,89/2,83	4,31/3,2	4,31/3,2	3,72/2,83	3,72/2,83	4,00/3,01
Livello di pressione sonora a 1 m(3)	(dBA)	6,00	67,00	67,00	67,00	67,00	69,00	69,00	69,00
Livello di potenza sonora raffr. (nom) (3)	(dBA)	82,00	83,00	83,00	83,00	83,00	86,00	86,00	86,00
Dimensioni - Altezza	(mm)	1878	1878	1878	1878	1878	1878	1878	1878
Dimensioni - Larghezza	(mm)	1152	1152	1152	1752	1752	2306	2906	3506
Dimensioni - Profondità	(mm)	802	802	802	802	802	814	814	814

Protezione antigelo riscaldatore elettrico (STD)

EWYE-CZNA1/2 - versione nuda	(euro)	21.654,29	22.309,59	23.871,46	26.936,07	30.350,50	41.658,03	46.328,86	53.625,99
EWYE-CZPA1/2 - versione con pompa, vaso espansione, valv. sicurezza, manometri	(euro)	23.334,41	23.910,13	25.582,89	28.498,74	32.109,27	43.424,01	48.292,00	55.735,11

N° di Circuiti		1	1	1	1	1	2	2	2
----------------	--	---	---	---	---	---	---	---	---

Dalla taglia 50 alla taglia 70 messa in funzione obbligatoria secondo listino avviamenti (310 € netti)

Cod.	Accessori								
EKRSTMS	Sensore di temperatura per configurazione master / slave & DHW	(euro)	107,98	107,98	107,98	107,98	107,98	107,98	107,98
EKRSCIOC	Modulo I/O per VPF, acqua calda sanitaria, limite richiesta, ripristino setpoint, bassa rumorosità	(euro)	952,64	952,64	952,64	952,64	952,64	952,64	952,64
EKRSCBMS	Connettività per comunicazione BMS esterna (Modbus / TCP, Bacnet MSTP / IP)	(euro)	382,64	382,64	382,64	382,64	382,64	382,64	382,64
EKRSCSM	Kit router DoS con antenna	(euro)	618,55	618,55	618,55	618,55	618,55	618,55	618,55
EKRSCDP	Trasduttore di pressione differenziale per VPF	(euro)	1.853,39	1.853,39	1.853,39	1.853,39	1.853,39	1.853,39	1.853,39
EKSCSGW	Smart Grid Ready box	(euro)	707,95	707,95	707,95	707,95	707,95	707,95	707,95
EKRCTDH	Sensore Temp. Per applicazione ACS	(euro)	400,07	400,07	400,07	400,07	400,07	400,07	400,07

Note:

- (1) Potenza frigorifera riferita a: 12/7°C temperatura acqua entrante/uscente all'evaporatore; 35°C temperatura esterna ambiente. Potenza termica riferita a: 40,0/45,0°C; temperatura acqua entrante/uscente all'evaporatore, 7,0°C temp. esterna ambiente.
 (3) Potenza sonora in modalità riscaldamento, misurata secondo la norma EN12102 e con metodo di prova secondo la norma ISO9614. La pressione sonora è calcolata in base al livello di potenza sonora e ha solo scopo informativo e non è considerata vincolante.

Accessorio: fornito a parte da montare in loco



Daikin Altherma M HW

Scaldacqua a pompa di calore

Monobloc-DHW

Scaldacqua in pompa di calore a basamento monoblocco nelle versioni da 200 l, 260 l e 260 l con connessione solare

- › è una soluzione di riscaldamento intelligente per l'acqua sanitaria che utilizza l'elettricità, l'aria e, se necessario, l'energia solare termica e fotovoltaica senza ricorrere ai combustibili tradizionali
- › scaldacqua a basamento monoblocco, senza unità esterna, necessita solo di due fori D160 mm per scambiare calore con l'esterno
- › facile installazione, design compatto e moderno
- › 3 possibili modalità di funzionamento: automatico, economico e boost
- › predisposto per l'abbinamento ad un sistema fotovoltaico per ottimizzare l'utilizzo di energia elettrica gratuita
- › silenzioso
- › interfaccia utente con un display molto semplice e intuitivo




Scaldacqua in pompa di calore Altherma M HW

Scaldacqua in pompa di calore monoblocco per produzione di acqua calda sanitaria



Prodotto	Potenza	Riscaldatore ausiliare	Codice	Prezzo in €
Scaldacqua a pavimento 200 lt Dimensioni: h 1607, D 621 Refrigerante R134a classe energetica: A+ Profilo di prelievo: L	1,820 kW	1,5 kW	EKHHE200CV37	3.706,00
Scaldacqua a pavimento 260 lt Dimensioni: h 1892, D 621 Refrigerante: R134a classe energetica: A+ Profilo di prelievo: XL	1,820 kW	1,5 kW	EKHHE260CV37	4.108,00
Scaldacqua a pavimento 260 lt con serpentina solare Dimensioni: h 1892, D 621 Refrigerante: R134a classe energetica: A+ Profilo di prelievo: XL Unità predisposta per l'abbinamento ad un impianto solare termico in pressione	1,820 kW	1,5 kW	EKHHE260PCV37	4.432,00

Accessori	Codice	Prezzo in €
 <p>Gruppo di sicurezza DN20 per accumuli ACS Gruppo di sicurezza 3/4" per serbatoi di acqua calda sanitaria in pressione, con valvola di intercettazione e valvola di ritegno controllabile. Versione cromata con sede in acciaio inox. Pressione max di esercizio: 10 bar. Pressione di taratura: 7 bar.</p>	IT.VALVSICURDN20	113,00



Daikin Altherma H Hybrid

Sistema ibrido Idrosplit: pompa di calore e caldaia

Hybrid HydroSplit in R32

Sistema ibrido composto da unità esterna in pompa di calore da 4 kW in combinazione con una caldaia a condensazione di ultima generazione da 28 o 32 kW, per riscaldamento e produzione istantanea di acqua calda sanitaria.

- › **Unità idrosplit:** solo connessioni idroniche
- › **Sistema di controllo brevettato** che gestisce il funzionamento contemporaneo delle due fonti di energia: pompa di calore e/o caldaia
- › Due diverse modalità di ottimizzazione:
 - **Modalità ECOLOGICA**, per ridurre al minimo il consumo di energia primaria e le emissioni di CO₂
 - **Modalità ECONOMICA**, per ridurre al minimo la spesa energetica
- › **Soluzione ideale per la rapida sostituzione** della caldaia di casa con un sistema efficiente in pompa di calore.
- › Ristrutturazione facile con collegamento a radiatori esistenti (mandata fino a 80°C)
- › Produzione di acqua calda sanitaria anche in abbinamento ad un accumulo per una maggiore quantità
- › Controllo remoto e monitoraggio dell'impianto via App
- › Funzione smart grid per la massima integrazione con l'impianto fotovoltaico



Daikin Altherma H Hybrid

R32



A 745
L 845
P 329
mm

EJHA

1 ph

4 kW

Unità esterna Hydrosplit in R32.
Carica refrigerante 0.560 kg
Connessione idroniche 1"
Possibile abbinamento anche a caldaie di terze parti in configurazione ADD ON.



A 650-710
L 450
P 240
mm

EHY2KOMB-A

Caldaia

28 32 kW

Caldaia a condensazione ad alta efficienza per abbinamento ibrido a unità in pompa di calore, per riscaldamento e produzione di acqua calda sanitaria in istantanea.
Disponibile in taglia 28 o 32 kW.
Unità abbinabile ad accumulatori di energia della serie SCS/HYC per una maggiore disponibilità di acqua calda.

ACCESSORI
OBBLIGATORI
DA PREVEDERE
SEPARATAMENTE:

> Controllore
cronotermistato a
parete EKRUHML1

Taglia Pdc	Modello	Taglia Caldaia	Esterna	Prezzo in €	Caldaia	Prezzo in €	35°C		55°C		Icona		
							SCOP	Classe	SCOP	Classe	ηWH	(%)	(profilo)
4	Solo Riscaldamento	28	EJHA04AV3	4.642,00	EHY2KOMB28A	2.789,00	4,14	A++	3,26	A++	87	A	(XL)
4	Solo Riscaldamento	32	EJHA04AV3	4.642,00	EHY2KOMB32A	2.972,00	4,15	A++	3,28	A++	87	A	(XL)

Messa in funzione Altherma Hybrid OBBLIGATORIA prezzo netto 165 €







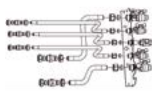


Accessori per Altherma H Hybrid

Accessori Obbligatori	Codice	Prezzo in €
Controllore cronotermistato a parete. Sistema di controllo intelligente per la gestione completa del sistema, eventualmente utilizzabile anche come cronotermistato ambiente	EKRUHML1	251,00
Accessori	Codice	Prezzo in €
Set completo B-Pack Comprensivo di vaso di espansione, rubinetti di intercettazione, rubinetto di caricamento e valvola di svuotamento circuito di riscaldamento, valvola di sovrappressione da 3Bar Par caldaia taglia 28	EKFJM1A	387,00
Par caldaia taglia 32	EKFJL1A	387,00
Coperchio di copertura delle interconnessioni B-Pack/EKVK e caldaia Per set valvole EKVK e set completi B-Pack codici EKJF*	EKCP1A	40,00
Kit cambio gas GPL per: Altherma R Hybrid Multi + Hybrid Altherma H Hybrid (32kW)	EKHY075787	29,50
Kit cambio gas GPL per: Altherma H Hybrid (28kW)	EKPS075867	29,50
Valvola di bypass DN 20 con attacco angolare Valvola di by-pass differenziale regolabile con scala graduata, campo taratura 1-6 m.c.a. Compreso in fornitura per unità interne Bi-bloc e Integrated.	IT.VALVOLABYPASS	172,00

Accessori per configurazione ADD ON (caldaia esistente)

Accessori Obbligatori	Codice	Prezzo in €
Gruppo pompa per unità esterna Hybrid idrosplit 4 kW H/O Per l'abbinamento ad una caldaia esistente in funzionamento bivalente. Occorre prevedere in combinazione il set di valvole di non ritorno.	EKADDONJH	296,00
Set valvole di non ritorno per unità esterna Hybrid Idrosplit 4 kW H/O Per l'abbinamento dell'unità esterna ad una caldaia esistente in funzionamento bivalente. Occorre prevedere in combinazione il gruppo pompa.	EKADDONJH2	235,00

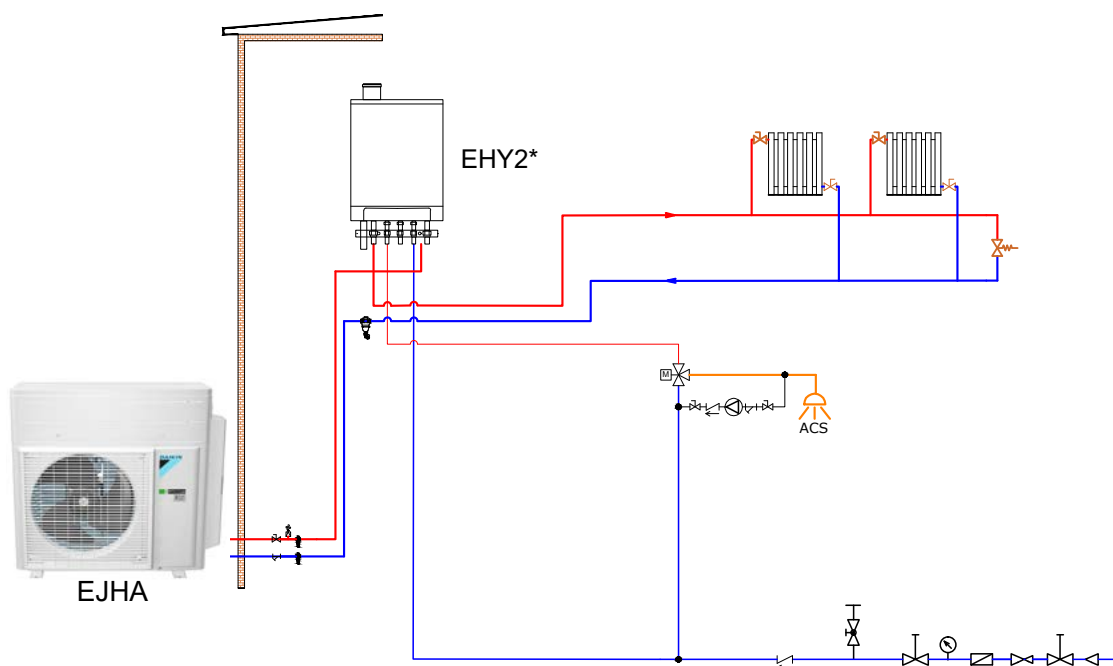
Accessori per la gamma Altherma Hybrid

			ALThERMA MultiHybrid	ALThERMA H Hybrid
Accessori per unità esterne	Codice	Prezzo in €		
Riscaldatore ausiliario per bacinella di raccolta condensa per unità esterne R Hybrid taglie 5 - 8 Potenza 90 W +/- 10% - ON se T ambiente < 0°C e durante sbrinamenti	EKDPH008C	507,00		
Riscaldatore piastra di fondo per unità esterna Hybrid idrosplit EJHA04* Necessario per estendere il campo di funzionamento oltre i -5°C, fino a -15°C	EKBPHT04JH	303,00	●	
Valvole di intercettazione	EKBALLV1	99,00	●	
Valvola di protezione antigelo con antivuoto per la protezione dell'impianto. L'unità esterna EJHA04AV3 ne contiene già una al suo interno	AFVALVEHY2	163,00	●	
Termostati Semplici	Codice	Prezzo in €		
 Cronotermostato ambiente NOTA: non compatibile con controllo via App Opzione 1: termostato ambiente via cavo Opzione 2: termostato ambiente wireless				
	EKRTWA	267,00	●	●
	EKRTRB	532,00	●	●
Sensore di temperatura a pavimento per EKRTRB	EKRTETS	47,00	●	●
Accessori per controllo e comunicazione	Codice	Prezzo in €		
 Sensore della temperatura esterna delocalizzata	EKRSC1	175,00	●	●
 LAN Adapter per connessione LAN Per il controllo e il monitoraggio via APP da remoto dell'unità Altherma Necessario EKRUCL1 in ambiente per la gestione della temperatura via APP.	BRP069A62	246,00	●	●
LAN Adapter per connessione LAN e Smart Grid Per il controllo e il monitoraggio via APP da remoto dell'unità Altherma e l'abbinamento smart grid ad un impianto fotovoltaico Necessario EKRUCL1 in ambiente per la gestione della temperatura via APP.	BRP069A61	378,00		●
Sonda gestione ricircolo ACS Hybrid	EKTH2	70,00	●	
Contatore elettrico a contaimpuls Per abbinamento ad un sistema fotovoltaico e misurazione degli assorbimenti elettrici				
 Contatore elettrico monofase	K.ELECMETV	358,00		●
Contatore elettrico trifase	K.ELECMETW	734,00		●
DCOM Gateway per Altherma versione I/O Per connessione modbus con RS485 o gestione con contatti di ingresso e uscita compreso stato di funzionamento	DCOM-LT/I/O	674,00		●
Accessori idraulici	Codice	Prezzo in €		
 Defangatore magnetico in linea in ottone Completo di isolamento termico e raccordo di drenaggio. Ingresso e uscita 1" Femmina	IT.DEFANG-OT	358,00	●	●
 Valvola di bypass DN 20 con attacco angolare Valvola di by-pass differenziale regolabile con scala graduata, campo taratura 1-6 m.c.a. Compreso in fornitura per unità interne Bi-bloc e Integrated.	IT.VALVOLABYPASS	172,00	●	●
 Set completo raccordi/valvole/tubi per collegamento idraulico Hybrid include: • i raccordi di collegamento e le valvole di intercettazione per i circuiti di riscaldamento, ACS ed alimentazione del gas • i tubi in rame di interconnessione alla caldaia • la piastra/dima di fissaggio al muro	EKHYMNT1A	520,00		●
Loop di riempimento impianto per EKHYMNT1A Per caricare il circuito di riscaldamento	EKFL1A	59,00	●	
 Set raccordi/valvole per collegamento idraulico Include i raccordi di collegamento e le valvole di intercettazione per i circuiti di riscaldamento, ACS ed alimentazione del gas	EKVK1A	287,00		●
 Kit curve D.18 calotta 3/4" - Taglie 28	IT.CURVE-SM	52,00		●
Tubi D.18 con flangia 3/4" per circuito riscaldamento e D.15 con flangia 1/2" per circuiti ACS e gas				
Kit curve D.18 calotta 1" - Taglie 33 Tubi D.18 con flangia 1" per circuito riscaldamento e D.15 con flangia 1/2" per circuiti ACS e gas	IT.CURVE-L-D18	59,00		●
Kit curve D.22 calotta 1" - Taglie 33 Tubi D.22 con flangia 1" per circuito riscaldamento e D.15 con flangia 1/2" per circuiti ACS e gas	IT.CURVE-L-D22	68,00		●

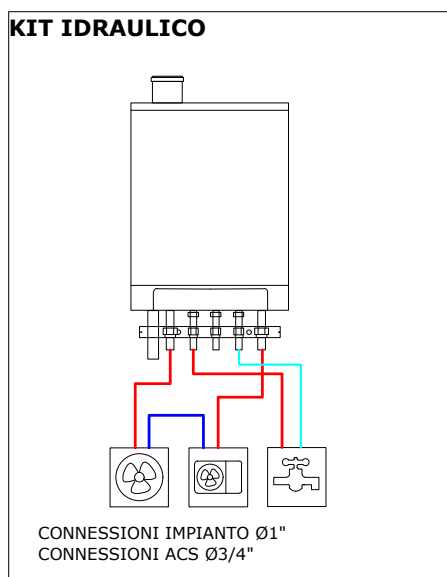
Accessori per InWall		Codice	Prezzo in €	ALThERMA MultiHybrid	ALThERMA H Hybrid
	Modulo completo per installazione in-wall Include cabina in lamiera da incasso, vaso di espansione da 10 Litri, loop di riempimento, valvola svuotamento e set completo raccordi/valvole per il collegamento idraulico: valvole di intercettazione acqua e gas, valvola di sicurezza 3bar con manometro, valvola di non ritorno sul circuito riscaldamento e punti di collegamento per flussaggio del circuito ACS				
	Modulo integrato installazione in-wall - Taglia 28 Connessioni 3/4" lato riscaldamento e 1/2" lato ACS e gas	IT.INWALL-M	769,00	●	
	Modulo integrato installazione in-wall - Taglia 33/42 Connessioni 1" lato riscaldamento e 1/2" lato ACS e gas	IT.INWALL-L	780,00	●	
	Set completo per sostituzione caldaia in-wall Include struttura a filo muro con loop di riempimento, valvola svuotamento e set completo raccordi/valvole per il collegamento idraulico: valvole di intercettazione acqua e gas, valvola di sicurezza 3bar con manometro, valvola di non ritorno sul circuito riscaldamento e punti di collegamento per flussaggio del circuito ACS; set di montaggio vaso espansione da 10 Litri a lato caldaia NOTA: verificare le dimensioni del cassone esistente. Dimensioni AxLxP minime 1200x640x250mm				
	Kit accessori per installazione in-wall - Taglia 12/18/22/28 Connessioni 3/4" lato riscaldamento e 1/2" lato ACS e gas	IT.S-INWALL-SM	441,00	●	
	Kit accessori per installazione in-wall - Taglia 33/42 Connessioni 1" lato riscaldamento e 1/2" lato ACS e gas	IT.S-INWALL-L	487,00	●	
	Set completo B-Pack con vaso espansione da 12 Litri Connessioni 1" lato riscaldamento e 1/2" lato ACS e gas. Taglie 33 e 42	IT.BPACK-L-12B	552,00		●
	Per set completo B-Pack codice IT.BPACK-L-12B	IT.COVER-L-12	73,00		●
	Set valvole EKVK Comprensivo di piastra/dima di fissaggio a muro, rubinetti di intercettazione, rubinetto di caricamento circuito di riscaldamento, valvola di svuotamento circuito di riscaldamento e valvola di sovrappressione da 3Bar	EKVK4A	235,00		●
Kit completi per produzione di acqua calda sanitaria con accumuli SCS/HYC		Codice	Prezzo in €		
Unità di commutazione E-Pac Unità di commutazione per il collegamento di R Hybrid ad accumulatori di energia della serie SaniCube e HybridCube. Comprende valvole selettive a tre vie, connettori idraulici, cavo di collegamento e sonda bollitore del tipo SF HT.					
E-Pac R Hybrid 300 o 500 l		EKEPHT3H	492,00	●	
Unità di commutazione E-Pac per H Hybrid Unità di commutazione per il collegamento di H Hybrid ad accumulatori di energia della serie SaniCube e HybridCube. Comprende valvole selettive a tre vie, connettori idraulici, cavo di collegamento e sonda bollitore del tipo EKTH4.					
E-Pac H Hybrid 300 o 500 l		EKEPHYHT35H	522,00	●	
Kit completi per produzione di acqua calda sanitaria di terze parti		Codice	Prezzo in €		
Set di collegamento ad accumulo ACS tradizionale Include valvola a 3 vie motorizzata con raccordi 1" F e sonda bollitore SF LT. Per collegamento ad un accumulo tradizionale di ACS di terze parti.		EKHYPART	457,00	●	
Accessori singoli per produzione di acqua calda sanitaria		Codice	Prezzo in €		
Valvola deviatrice a 3 vie 3-W-UV Valvola deviatrice a 3 vie da 1" maschio con azionamento a motore da 230 V, tempo di commutazione 6 sec., incluso cavo di collegamento da 2 m.		156034	251,00	●	●
Sonda bollitore SF HT Da utilizzarsi in assenza di kit epac, per abbinamento pompa di calore Altherma con accumulatori di energia del tipo SCS/HYC.		141067	117,00	●	
Sonda accumulo per H Hybrid accumulo SCS/HYC Sonda accumulo per l'abbinamento con accumuli HybridCube. Lunghezza del cavo: 11 m		EKTH4	120,00	●	
Sonda accumulo per H Hybrid accumulo terze parti Sonda accumulo per l'abbinamento con accumuli tradizionali di ACS con lunghezza del cavo: 11 m		EKTH3	62,00	●	



Schema idraulico



KIT IDRAULICO

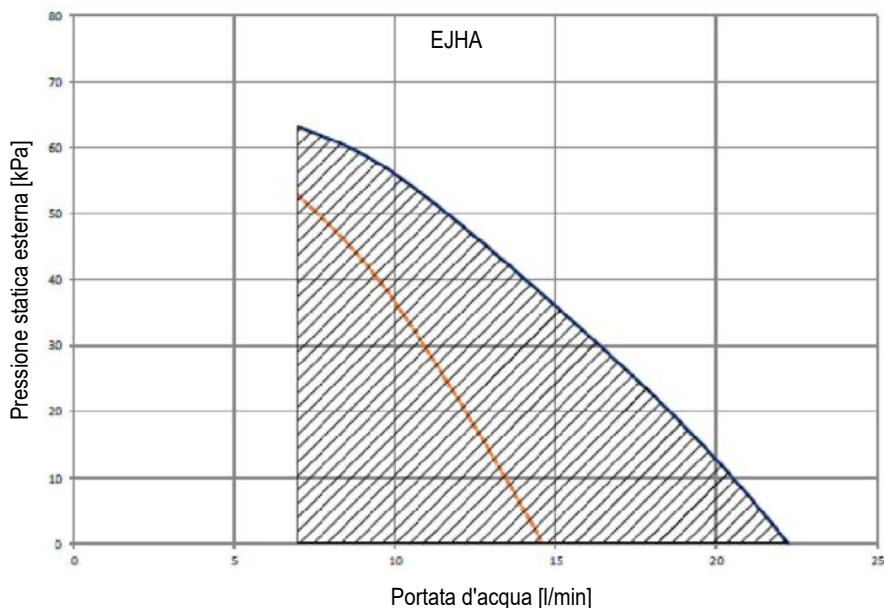


DISTANZA MASSIMA TUBAZIONI R32

Distanza Max [m]	10
Dislivello Max [m]	10

LEGENDA IDRAULICA

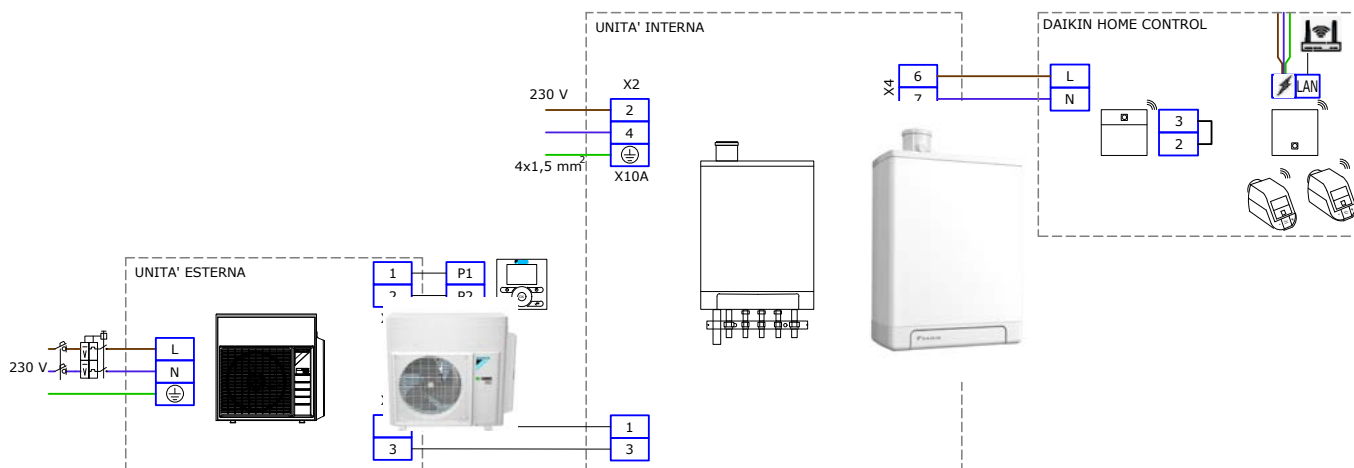
POMPA	VALV. DI BYPASS	MANDATA
VALV. ANTIGELO	VALV. MOTORIZZATA 2 VIE	RITORNO
VALV. DI INTERCETTAZIONE	VALV. MOTORIZZATA 3 VIE	LINEA FRIGO
VALV. MISCELATRICE	VALV. DI SICUREZZA	ACS
VALV. DI SICUREZZA	FILTRO	AFS
VALV. DI NON RITORNO	VASO DI ESPANSIONE	RICIRCOLO
VALV. DI ISOLAMENTO	FILTRO DEFANGATORE MAGNETICO	
VALV. DI TARATURA		



LEGENDA

	ESP minimo
	ESP massimo

Schema elettrico



LEGENDA ELETTRICA

	DIFFERENZIALE	X5M 1-3: COMUNICAZIONE UE-UI		LINEA
	MAGNETOTERMICO	X5M 1-2: CONTATTO INTERFACCIA		NEUTRO
	RELÉ	X10A: ALIMENTAZIONI ELETTRICHE		TERRA
		X4: CONTATTO TERMOSTATO		SEGNALE

Lista materiale

SISTEMA IBRIDO HYDROSPLIT CON CONTROLLORE*

N. Unità	Codice	Descrizione	Prezzo cad.
1	EJHA04AV3	Unità est. Ibrida idrosplit R32 4kW H/O	4.642,00 €
1	EHY2KOMB32A	Unità int. Ibrida idrosplit, caldaia 32kW	2.972,00 €
1	EKRUHML1	controllore cronotermostato H Hybrid	251,00 €

* Taglia e modello esemplificativi da definire secondo necessità

ACCESSORI

N. Unità	Codice	Descrizione	Prezzo cad.
1	IT.VALVOLABYPASS	Valvola differenziale bypass 3/4"	172,00 €
1	IT.DEFANG-OT	Filtro defangatore magnetico lineare 1"	358,00 €
1	156015	Miscelatore Termostatico VTA32	182,00 €
1	EKFJL1A	Set completo B-Pack taglia Large	387,00 €
1	EKCP1A	Copertura interconnessioni B-Pack/Caldaia FC	40,00 €

SISTEMA DI TERMOREGOLAZIONE DAIKIN HOME CONTROLS*

N. Unità	Codice	Descrizione	Prezzo cad.
1	BRP069A62	LAN Adapter per controllo via APP	246,00 €
1	EKRACPUR1PA	Access point per sistema multizona	133,00 €
1	EKRMI BEV1V3	Multi I/O Box per sistema multizona	313,00 €
*	EKR RVATR2BA	Testina per valvola termostatica da radiatore	106,00 €

* Modelli e quantità da definire secondo necessità



Daikin Altherma In-Wall Full Electric Integrated

Sistema Integrated da incasso

Il sistema Daikin In-Wall per la versione Integrated è un sistema in pompa di calore ad incasso murale ideale per il riscaldamento, il raffrescamento e la produzione di acqua calda sanitaria. Il sistema è composto da una unità esterna e da una unità interna posizionabile completamente all'esterno grazie all'apposito armadio metallico permettendo così di:

- > Eliminare l'impatto in pianta e tenere liberi gli spazi interni
- > Minimizzare la rumorosità
- > Eliminare la visibilità

Il sistema è ideale per:

- > Condomini di nuove costruzioni
- > Sostituzione del generatore sulle costruzioni esistenti

Il cassone metallico è ideato per essere incassato esternamente o appoggiato alla parete esterna sia per le sue dimensioni contenute sia per la presenza dell'isolamento interno in poliuretano sempre necessario a protezione dell'unità e dei kit relativi di collegamento idraulico.

Compatibile con unità interna da 180 e 230 litri, il sistema In-Wall Full Electric Integrated è in grado di includere all'interno anche i kit di collegamento idraulici con e senza inerziale.



Componenti di sistema

ARMADIO DA INCASSO PER INTEGRATED

codice: **IT.BOXINT**

- Cassone metallico non verniciato, fornito smontato
- Dimensioni: 2331x690x690 mm
- Compatibile con entrambi gli accumuli: 180 Lt o 230 Lt
- Porte removibili
- Fino a 5/6 pz per pallet (80x120)
- Peso del cassone metallico: 60 kg

	mm
A	690
B	2.331
C	690

All'interno del cassone metallico verranno forniti i manuali di installazione dell'armadio comprensivo anche delle istruzioni di montaggio dell'isolamento



KIT IDRAULICO


codice: **IT.IDRAULICOINT**

Componenti forniti nel Kit:

- Vaso espansione 12 Lt lato sanitario
- Valvola sicurezza sanitario 6 bar
- Valvole intercettazione – lato sanitario
- Rubinetto riempimento (con valvola di non ritorno)
- Collegamenti idraulici
- Tronchetto e tappi per alloggiamento valvola termostatica

Componenti a corredo dell'unità interna integrated:

- Valvola by-pass + valvole intercettazione M+R impianto – By Pass non inclusa nelle unità versione EHFH *
- Valvola miscelatrice termostatica da acquistare separatamente Codice: 156015



All'interno del Kit sarà presente il manuale di installazione dei vari componenti comprese anche le istruzioni per montare il microaccumulo inerziale e info sulle perdite di carico

KIT MICROACCUMULO 10 Lt

codice: **IT.PUFFERINT**


Componenti forniti nel Kit:

- Accumulo 10 Lt
- Flessibili di collegamento
- Raccordi di collegamento

NOTE:

Necessario per garantire il contenuto minimo d'acqua nel caso in cui il contenuto in determinate condizioni non sia presente nell'impianto.

Per le **U.I.delle ERLA(11-14-16)** sono richiesti 20 Lt di contenuto minimo in riscaldamento e in raffrescamento.

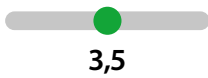


Componenti di sistema

Altherma 3 RF



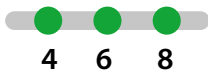
ERLA-D + EHFH-D



3,5




ERGA-E + EHVX-E



4 6 8



ERLA-D + EBVX-D



11 14 16



180 l 230 l




Armadio



I componenti In Wall Integrated permettono di abbinare le unità in pompa di calore della serie Altherma 3 R F nelle taglie 3, 4, 6, 8, 11, 14, 16 in versione Integrated per un sistema da incasso esterno o installazione in balcone. Consulta le pagine di prodotto per la selezione delle unità.

Componenti	Codice	Prezzo in €
Armadio da incasso/esterno in lamiera zincata (NON verniciata)	IT.BOXINT	1.357,00
Isolamento da 20mm in poliuretano morbido sempre necessario per entrambe le versioni di cassone (IT.BOXINT e IT.BOXAPINT)	IT.ISOLAMENTOINT	540,00
Kit idraulico (vaso d'espansione 12lt lato sanitario + valvola sicurezza 6 bar sanitario + rubinetto carico impianto + tubi + valvole intercettazione lato sanitario)	IT.IDRAULICOINT	721,00
Kit microaccumulo da 10 lt (con tubi di collegamento)	IT.PUFFERINT	680,00
Accessori opzionali per sistema In-Wall Integrated		Prezzo in €
VTA32 – Miscelatore termostatico ACS *	156015	182,00

* Miscelatore termostatico ACS non viene fornito con il kit idraulico IT.IDRAULICOINT. Acquistabile con codice dedicato VTA32 (156015)





InWall Universal

Un unico armadio per tutte le applicazioni:

Full Electric Monobloc
Full Electric Bi-Bloc Split
In Wall Hybrid

- › Possibilità di incasso a muro grazie allo spessore ridotto;
- › Dimensioni adattabili all'accumulo selezionato grazie al nuovo sistema a scorrimento.
- › Abbinabile ad accumulo in pressione da 160 l o 200 l per ogni esigenza di ACS, in acciaio INOX completo di isolamento in EPS, classe C.
- › Predisposto per resistenza elettrica opzionale
- › Kit idraulico con accumulo inerziale da 20 l per pompa di calore e vaso di espansione sanitario di 12 l.



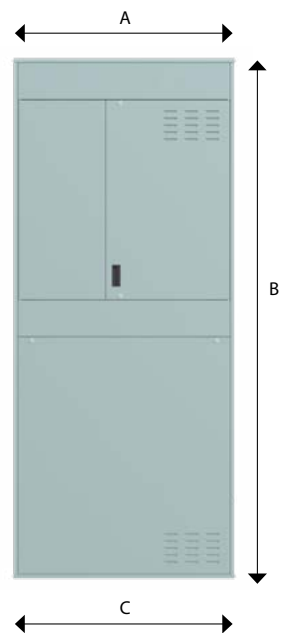
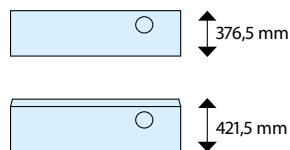
Nuovo sistema da incasso per tutte le soluzioni

ARMADIO DA INCASSO UNIVERSALE

IT.BOXUNIV

- › Armadio zincato non verniciato con apertura a doppia anta frontale.
- › Profondità variabile con sistema a scorrimento per alloggiare accumulo a scelta 160 Lt o 200 Lt.
- › Pretranci previsti per sistema ibrido / caldaia
- › Fornitura smontato, assemblaggio in cantiere.

(mm)	160 lt	200 lt
A	950	950
B	2.240	2.240
C	376,5	421,5



ACCUMULI PER ACQUA CALDA SANITARIA

IT.BOLLITORE160 / IT.BOLLITORE200 + IT.RESELECMB

- › Accumulo in pressione in acciaio INOX completo di isolamento in EPS, classe C, ErP con riferimento 20°C – 50°C.
- › Disponibile in versione 160 Lt e 200 Lt
- › Completo di scambiatore immerso corrugato da 1,5 m2.
- › Include pozzetto porta sonda, accessori di collegamento, predisposizione per attacco resistenza elettrica booster heater per ACS.
- › Predisposto per l'alloggiamento di una resistenza elettrica di supporto da 1,5 kW



KIT IDRAULICO BASE UNIVERSALE

IT.IDROUNIV + EKHY3PART

KIT Idraulico preassemblato per collegamento impianto + accumulo

Incluso nel kit:

- › Tubazioni impianto attacchi 1"
- › Accumulo inerziale in acciaio inox da 20 Lt sul ritorno impianto.
- › Valvola di by-pass differenziale a valle dell'accumulo.
- › Tubazioni acqua fredda/calda attacchi 3/4".
- › Miscelatrice termostatica/
- › Vaso espansione sanitario da 12 Lt con Pmax 6 bar.
- › Valvole di sicurezza sanitaria.
- › Vaschetta interna per raccolta condensa
- › Predisposizione per installazione valvola deviatrice codice Daikin: EKHY3PART



Componenti obbligatori universali per sistema In-Wall




Armadio Metallico



Bollitore
160/200 l



Accessori Idraulici
universali

ARMADIO METALLICO		Codice	Prezzo in €
	<p>Armadio da incasso universale Armadio zincato non verniciato con apertura a doppia anta frontale. Pretranci previsti per sistema ibrido / caldaia Fornitura smontato, assemblaggio in cantiere. Profondità variabile con sistema a scorrimento per alloggiare accumulo a scelta 160 lt o 200 lt. 950 mm x 2.240 mm x 376,5 mm (160 l) 950 mm x 2.240 mm x 421,5 mm (200 l)</p>	IT.BOXUNIV	1.330,00
BOLLITORE A SCELTA		Codice	Prezzo in €
	<p>Accumulo sanitario in acciaio inox Accumulo in pressione in acciaio INOX completo di isolamento in EPS. Completo di scambiatore immerso corrugato da 1,5 m2. Include pozzetto porta sonda, accessori di collegamento, predisposizione per attacco resistenza elettrica booster heater per ACS.</p>		
	Versione da 160 lt	IT.BOLLITORE160	2.262,00
	Versione da 200 lt	IT.BOLLITORE200	2.629,00
RESISTENZA ELETTRICA		Codice	Prezzo in €
	<p>Resistenza elettrica da 1,5 kW per bollitore ACS Per supporto alla produzione di ACS o gestione cicli antilegionella. La resistenza è gestita dalla pompa di calore</p>	IT.RESELECMB	270,00
KIT IDRAULICO OBBLIGATORIO		Codice	Prezzo in €
	<p>Kit idraulico base universal Preassemblato per collegamento impianto + accumulo. Predisposizione per installazione valvola deviatrice codice Daikin EKHY3PART</p>	IT.IDROUNIV	1.946,00
	<p>Set di collegamento ad accumulo ACS tradizionale Include valvola a 3 vie motorizzata con raccordi 1" F e sonda bollitore SF LT. Per collegamento ad un accumulo tradizionale di ACS di terze parti.</p>	EKHY3PART	457,00

Componenti opzionali universali per sistema In-Wall

ACCESSORI		Codice	Prezzo in €
	<p>Morsettiera elettrica Morsettiera universal per cablaggio facilitato</p>	IT.MORSETTIERA	269,00
	Coppia valvole intercettazione M+R impianto 1"	IT.VALVEMRMB	68,00
	Coppia valvole intercettazione sanitario C/F 3/4"	IT.VALVEACSMB	52,00

Componenti per sistema In-Wall Full Electric Monobloc

Il sistema Daikin In-Wall in versione Monobloc è un sistema in pompa di calore ad incasso murale per una comoda soluzione plug and play per il riscaldamento, il raffrescamento e la produzione di acqua calda sanitaria.

Il sistema è composto da una unità esterna monoblocco, dall'armadio metallico ad incasso comprensivo di bollitore per la produzione di acqua calda sanitaria in versione 160 l o 200 l.


Il sistema ad incasso permette così di:

- › Eliminare l'impatto in pianta e tenere liberi gli spazi interni all'unità abitativa
- › Eliminare la visibilità
- › Minimizzare la rumorosità

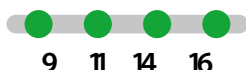
Altherma 3 M



EBLA-E



EBLA-D



Armadio Universale



I componenti universali sono abbinabili alle unità monobloc della serie Altherma 3 M nelle taglie 4, 6, 8, 9, 11, 14, 16 per formare un sistema completo da incasso.

[Consulta la pagina di prodotto per la selezione delle unità e degli accessori.](#)

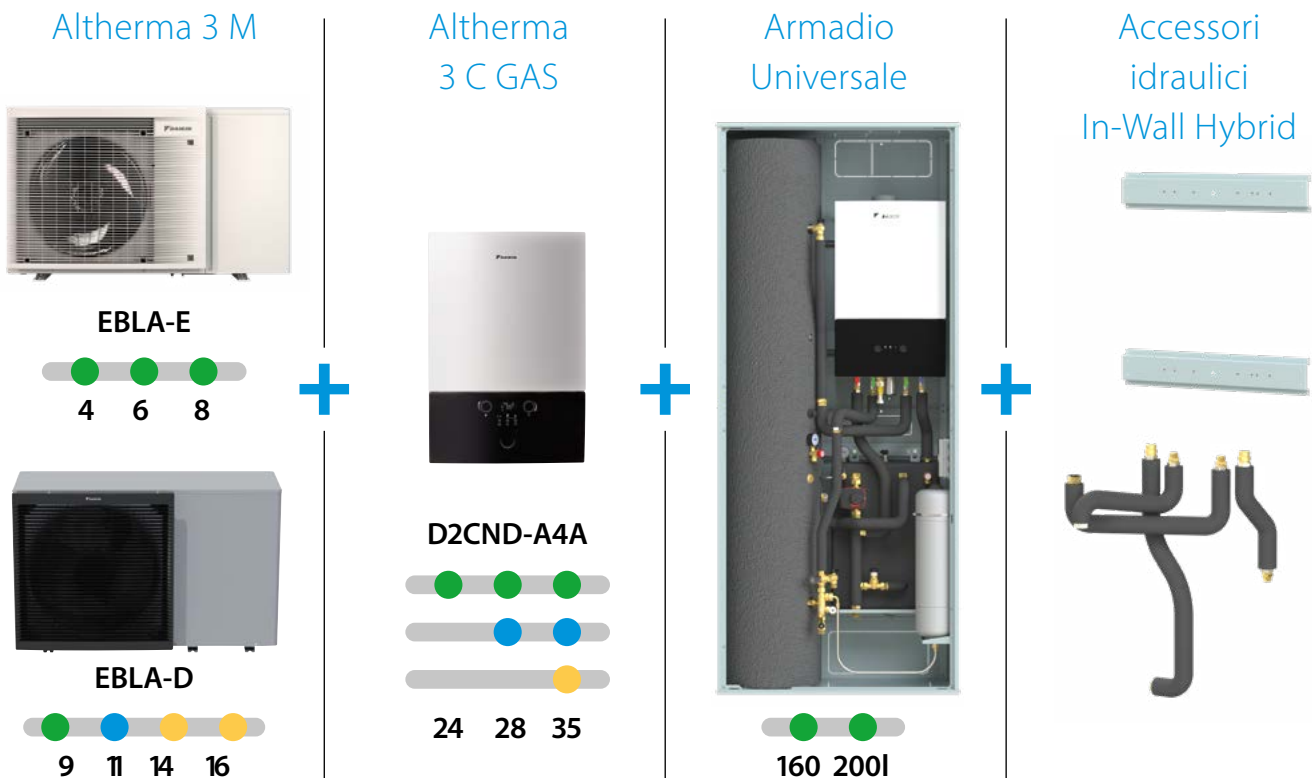
Componenti per sistema In-Wall Hybrid

Sistema ibrido compatto da incasso ideale soprattutto per le riqualificazioni in cui si vuole ottimizzare l'utilizzo di fonti rinnovabili in pompa di calore senza rivoluzionare casa.

- > Per il riscaldamento, raffrescamento
- > Produzione di acqua calda sanitaria con integrazione della caldaia in istantanea
- > Unità Plug&Play: richiede il solo allacciamento idraulico

> Il sistema comprende:

- Pompa di calore DAIKIN Altherma 3 M Monobloc da 4 a 16 kW
- Caldaia D2C a condensazione da 28 o 35 kW
- Accumulo per la produzione di ACS in pompa di calore da 160 l o 200 l
- Kit idraulico universale con puffer inerziale da 20 l
- Kit idraulico ibrido con doppia uscita caldo/freddo
- Elettronica per il funzionamento ibrido integrata



I componenti universali, insieme agli accessori aggiuntivi, permettono di abbinare le unità in pompa di calore monoblocco della serie Altherma 3 M, insieme alle caldaie D2C per formare un sistema ibrido completo da incasso esterno.

- EBLA-E taglie 4, 6, 8 ed EBLA-D taglia 9, compatibile con caldaie D2C taglie 24, 28, 35.
- EBLA-D taglia 11 compatibile con caldaie D2C taglie 28, 35.
- EBLA-D taglie 14, 16 compatibile con caldaia D2C taglia 35.

[Consulta la pagina di prodotto per la selezione delle unità e degli accessori.](#)

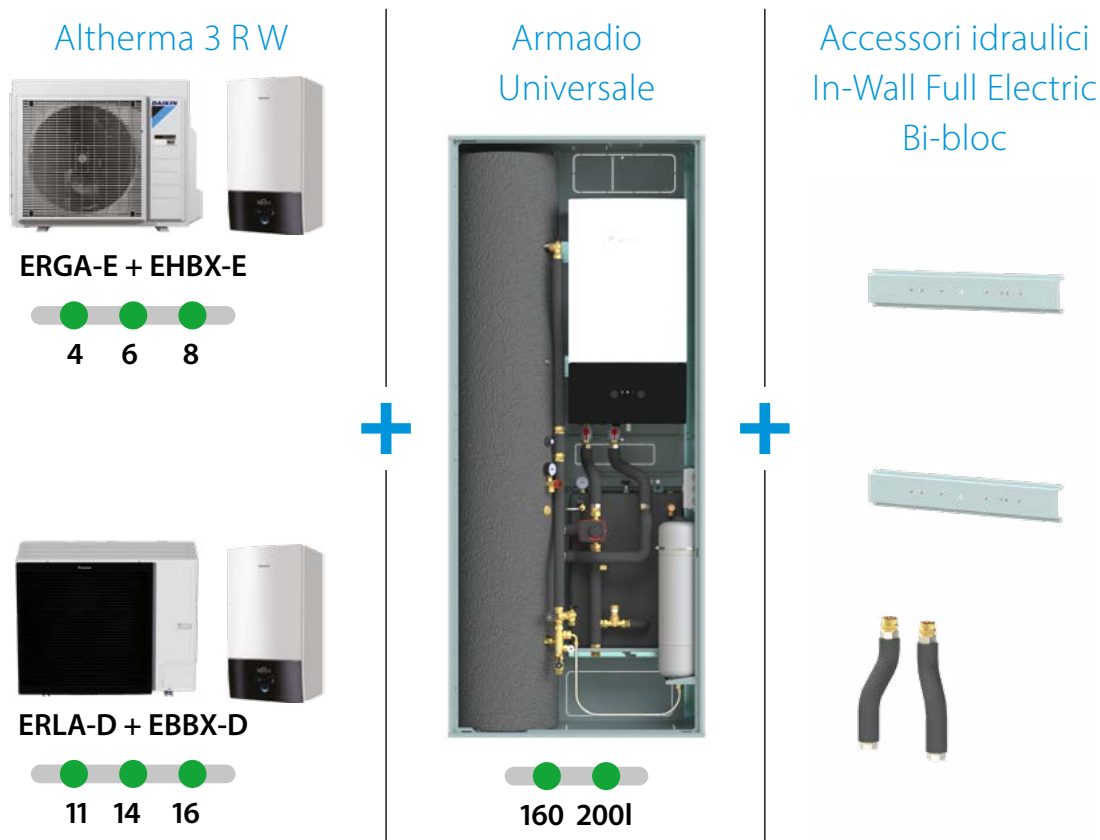
Componenti aggiuntivi obbligatori per In-Wall Hybrid

ACCESSORI		Codice	Prezzo in €
	Kit Idraulico aggiuntivo per collegamento In-Wall Hybrid Per collegamento pompa di calore/caldaia e uscite separate caldo/freddo	IT.IDROHYB	431,00
	Scheda I/O Digitale Scheda per controllo di stato, gestione bivalenza e uscita allarme. Per gestione ibrida pompa di calore/caldaia.	EKRPIHBA	292,00
	Set valvole dritte per caldaie D2C Set valvole completo di: 2 valvole a sfera 3/4" F per circuito di riscaldamento, 2 valvole a sfera 1/2" F per circuito ACS e 1 valvola gas 3/4" F	150068	129,00
	Sonda di temperatura esterna Per regolazione in curva climatica della caldaia D2C	150042	53,00
	Sonda di temperatura a bracciale per caldaia D2C Per gestione ottimizzata della produzione di ACS	DRSLRTESENSAA	103,00

Componenti per sistema In-Wall Full Electric Bi-Bloc

Il sistema Daikin In-Wall in versione Bi-bloc abbinata la flessibilità di installazione dei sistemi refrigerant split con la flessibilità delle soluzioni da incasso, le quali non comportano ingombri dentro casa.

Il sistema è abbinabile a tutta la gamma Daikin Refrigerant Split, con varietà di taglie e modelli.



I componenti universali, insieme agli accessori aggiuntivi per Bi-bloc permettono di abbinare le unità in pompa di calore split della serie Altherma 3 R W nelle taglie 4, 6, 8, 11, 14, 16 ed Altherma 3 R MT W un sistema da incasso esterno.

[Consulta la pagina di prodotto per la selezione delle unità e degli accessori.](#)

Componenti aggiuntivi obbligatori per In-Wall Full Electric Bi-Bloc

ACCESSORI		Codice	Prezzo in €
	Kit Idraulico aggiuntivo per collegamento In-Wall Hybrid	IT.IDROBIBLOC	290,00
	Isolamento Frontale per cassone metallico 20 mm Necessario per installazione esterna delle unità bi-bloc	IT.ISOLBIBLOC	424,00

Tabella riepilogativa di compatibilità

	FULL-ELECTRIC MONOBLOCCO 160	FULL-ELECTRIC MONOBLOCCO 200	FULL ELECTRIC BIBLOC 160	FULL ELECTRIC BIBLOC 200	HYBRID 160	HYBRID 200
Profondità armadio (mm)	376,5	421,5	421,5	421,5	376,5	421,5

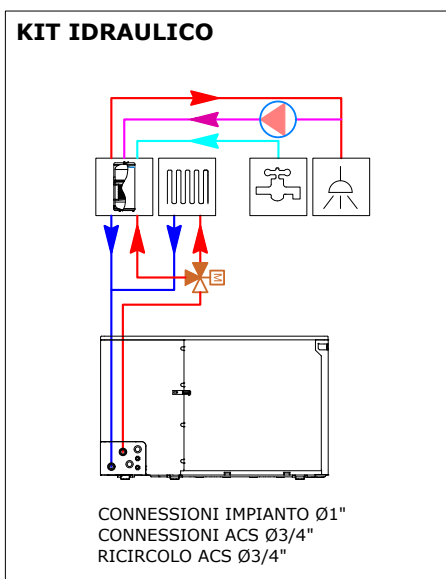
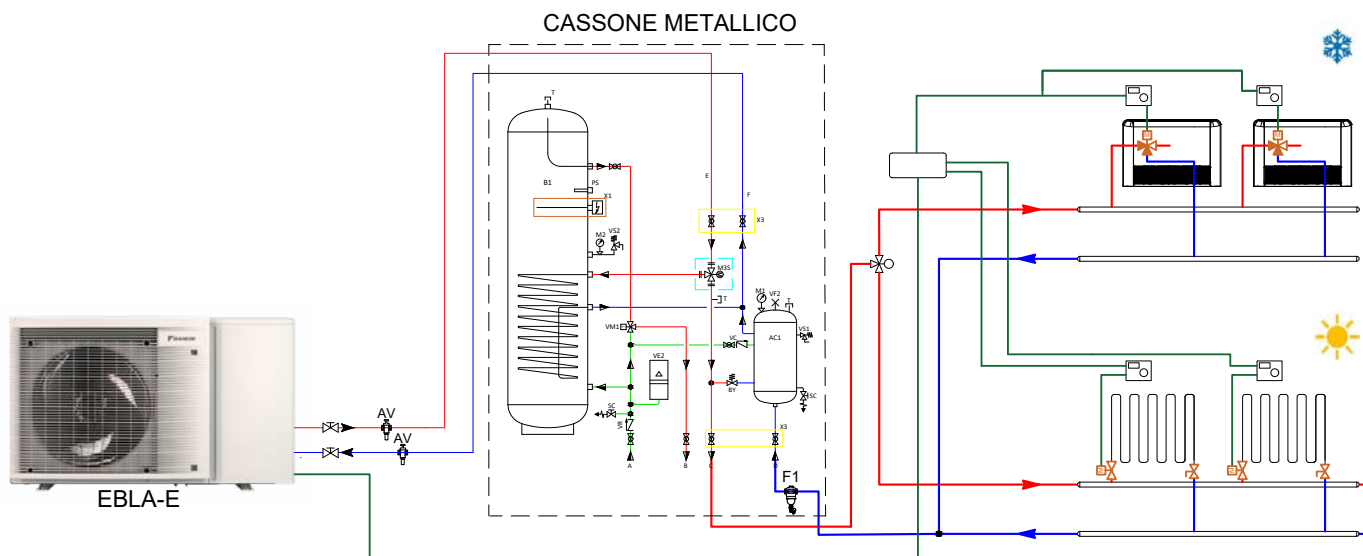
ACCESSORI STANDARD

CODICE DAIKIN	Descrizione	COMPATIBILITÀ KIT					
IT.BOXUNIV	Armadio universale Inwall	•	•	•	•	•	•
IT.BOLLITORE160	Bollitore 160 lt inwall	•		•		•	
IT.BOLLITORE200	Bollitore 200 lt inwall		•		•		•
IT.RESELECMB	Resistenza elettrica 1,5 kw 160-200 lt Inwall	•	•	•	•	•	•
IT.IDROUNIV	Kit idraulico base	•	•	•	•	•	•
EKHY3PART	Valvola a 3 vie motorizzata, connettori e sonda accumulo	•	•	•	•	•	•
IT.IDROHYB	Kit collegamento Hybrid					•	•
EKRP1HBA	Scheda per controllo bivalenza					•	•
DRSLRTESENSAA	Sonda temperatura acs a bracciale per gestione ottimizzata ACS					•	•
150042	Sonda temperatura esterna per funzionamento climatica caldaia					•	•
150068	Set valvole per caldaia D2C					•	•
IT.IDROBIBLOC	Kit collegamento Split Bi-bloc			•	•		
IT.ISOLBIBLOC	Isolamento frontale 20 mm Bi-bloc			•	•		

ACCESSORI STANDARD

CODICE DAIKIN	Descrizione	COMPATIBILITÀ KIT					
IT.MORSETTIERA	Morsettiera universale In-wall per cablaggio facilitato	•	•	•	•	•	•
IT.VALVEMRMB	Coppia di valvole intercettazione m+r impianto diam. 1"	•	•	•	•	•	•
IT.VALVEACSMB	Coppia di valvole intercettazione sanitario c/f 3/4"	•	•	•	•	•	•

Schema idraulico



DISTANZA MASSIMA

EBLA 04-08

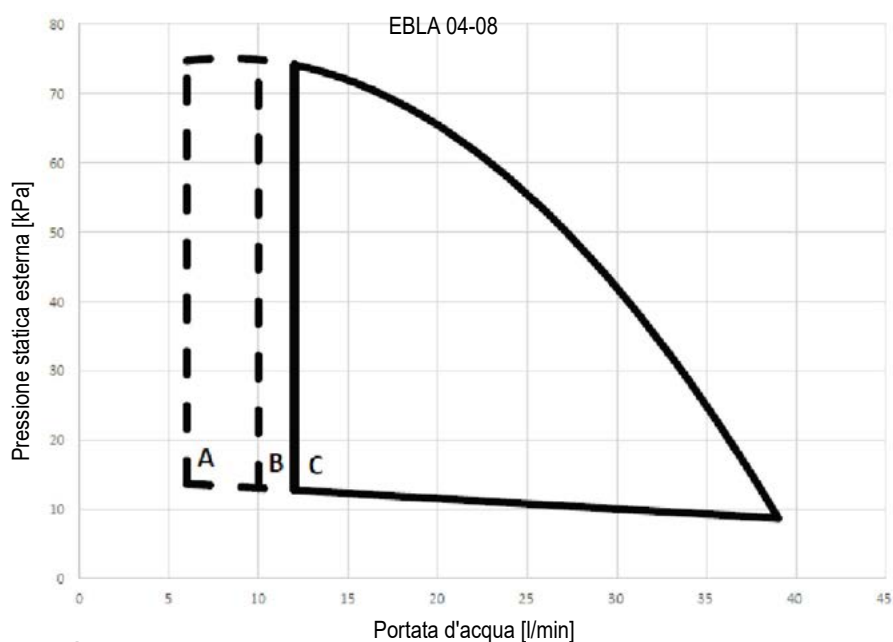
Distanza Max [m]	25
Dislivello Max [m]	10

PRECARICA DI REFRIGERANTE:

- EBLA-E: 1,35 Kg (10 m)


LEGENDA IDRAULICA

- | | | | | | |
|--|--------------------------|--|-------------------------------|--|-------------|
| | POMPA | | VALV. DI BYPASS | | MANDATA |
| | VALV. ANTIGELO | | VALV. MOTORIZZATA 2 VIE | | RITORNO |
| | VALV. DI INTERCETTAZIONE | | VALV. MOTORIZZATA 3 VIE | | LINEA FRIGO |
| | VALV. MISCELATRICE | | VALV. DI SICUREZZA | | ACS |
| | VALV. DI SICUREZZA | | FILTRO | | AFS |
| | VALV. DI NON RITORNO | | VASO DI ESPANSIONE | | RICIRCOLO |
| | VALV. DI ISOLAMENTO | | MANTATA RAFFRESCAMENTO ESTIVO | | |
| | VALV. DI TARATURA | | FILTRO DEFANGATORE MAGNETICO | | |



LEGENDA

- A = Portata d'acqua minima durante il normale funzionamento**
- B = Portata d'acqua minima durante la modalità raffreddamento**
- C = Portata d'acqua minima durante la modalità riscaldamento/sbrinamento e riscaldatore di riserva**



Caldaia a condensazione ultracompatta Altherma 3 C Gas



Caldaie D2C e D2T

Caldaia a condensazione murale dalle dimensioni ultracompatte

- › Sono in particolare la sua altezza ridotta e gli spazi minimi di installazione a renderla unica sul mercato per flessibilità di applicazione
- › Design moderno ed elegante, 100% Daikin
- › Leggera
- › Elevata efficienza in riscaldamento: fino al 108%
- › Modalità ECO Controllo della temperatura di ritorno per ottimizzare la condensazione minimizzando i consumi
- › Elevato rapporto di modulazione, fino a 1:8
- › Scambiatore acqua/fumi ultracompatto brevettato DAIKIN.
- › Warm Start: acqua calda sanitaria subito pronta
- › Installazione all'esterno possibile grazie al grado di protezione elettrica IPX5D ed al kit antigelo
- › Controllo remoto via smartphone o tablet tramite APP Daikin ONECTA
- › Un'ampia gamma per coprire ogni esigenza:
 - 3 versioni combinate per il riscaldamento e la produzione di ACS in istantanea: nelle taglie 24, 28, e 35
 - È disponibile anche la versione D2T, solo riscaldamento, nelle taglie 12, 18, 24, 28 e 35 abbinabile ad un accumulo per la produzione di acqua calda sanitaria
- › regolazione con sonda Lambda Gx: la combustione si adatta automaticamente alla qualità del gas utilizzato, metano o GPL, garantendo sempre una combustione pulita e le minime emissioni inquinanti.
- › massima silenziosità
- › Classe NOx 6
- › Prodotto fornito in configurazione scarico fumi C63



Soluzioni in cascata

Disponibili gli accessori per soluzioni fino a 6 caldaie D2C taglia 28 e 35 in cascata, in configurazione spalla a spalla oppure schiena a schiena

Caldia murale ultracompatta Altherma 3 C Gas



A: 590 (12, 18, 24) - 690 (28, 35)
L: 440
P: 295
mm


D2CND

Riscaldamento e produzione di ACS in istantanea



D2TND

Riscaldamento e produzione di ACS solo su accumulo con apposita sonda



Caldia a condensazione murale ultracompatta e dal design elegante.

Attacco fumi concentrico DN 60/100 integrato con prelievo fumi.

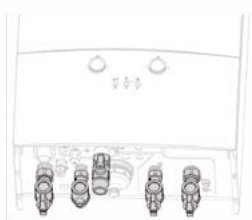
Attacco riscaldamento 3/4"

Attacco ACS in istantanea 1/2" (D2CND)

Attacco gas 3/4"

Daikin Altherma 3 C Gas

Taglia	Alimentazione	Riscaldamento	ACS	Caldia	Prezzo in €	ηWH	Classe	ηWH	Classe	Profilo
24	Metano / GPL	Sì	In istantanea	D2CND024A1A	2.635,00	93	A	85	A	XL
28	Metano / GPL	Sì	In istantanea	D2CND028A1A	2.825,00	93	A	85	A	XL
35	Metano / GPL	Sì	In istantanea	D2CND035A1A	3.013,00	93	A	83	A	XL
12	Metano / GPL	Sì	Solo su Accumulo	D2TND012A4A	2.215,00	93	A	-	-	-
18	Metano / GPL	Sì	Solo su Accumulo	D2TND018A4A	2.352,00	93	A	-	-	-
24	Metano / GPL	Sì	Solo su Accumulo	D2TND024A4A	2.496,00	93	A	-	-	-
28	Metano / GPL	Sì	Solo su Accumulo	D2TND028A4A	2.635,00	93	A	-	-	-
35	Metano / GPL	Sì	Solo su Accumulo	D2TND035A4A	2.776,00	93	A	-	-	-














Codici kit completi di:

- Caldaia D2CND/D2TND
- Set di valvole a squadra DRVALVEKIC1AA/DRVALVEKit1AA
- Coperchio DRCOVERPLA* per set di valvole

Codici kit

Taglia	Alimentazione	Riscaldamento	ACS	Caldia	Prezzo in €
24	Metano / GPL	Sì	In istantanea	SB.D2CND024A1A/V	2.871,00
28	Metano / GPL	Sì	In istantanea	SB.D2CND028A1A/V	3.109,00
35	Metano / GPL	Sì	In istantanea	SB.D2CND035A1A/V	3.297,00
12	Metano / GPL	Sì	Solo su Accumulo	SB.D2TND012A4A/V	2.459,00
18	Metano / GPL	Sì	Solo su Accumulo	SB.D2TND018A4A/V	2.596,00
24	Metano / GPL	Sì	Solo su Accumulo	SB.D2TND024A4A/V	2.740,00
28	Metano / GPL	Sì	Solo su Accumulo	SB.D2TND028A4A/V	2.927,00
35	Metano / GPL	Sì	Solo su Accumulo	SB.D2TND035A4A/V	3.068,00

Componenti e accessori Altherma 3 C Gas

Accessori		Codice	Prezzo in €	D2CND	D2TND
	Sonda di temperatura esterna per regolazione climatica Sistema di controllo intelligente per la gestione completa del sistema, eventualmente utilizzabile anche come cronotermostato ambiente:	150042	53,00	•	•
	Termostato D2C/T opentherm Classe V con sonda ambiente Sistema di regolazione evoluto, termostato Opentherm. Panoramica delle funzioni: • programma con timer settimanale • Controllo della temperatura e della produzione di acqua calda sanitaria • funzione con presenza o in ferie • possibilità di regolazione climatica della temperature di mandata • regolazione del funzionamento in funzione della temperatura della stanza • In abbinamento al Lan adapter D2C permette di sfruttare a pieno il controllo remoto via APP dell'impianto di riscaldamento	DOTROOMTHEAA	339,00	•	•
	LAN Adapter D2C/T per controllo via APP Gateway di comunicazione, integrabile all'interno della caldaia, per il controllo via APP e la connessione al Cloud. Necessario l'abbinamento al termostato DOTROOMTHEAA. L'applicazione Daikin ONECTA è disponibile in versione Apple e per Android.	DRGATEWAYAA	246,00	•	•
	Sonda Solare D2C Sonda di temperatura a bracciale	DRSLRTESENSAA	103,00	•	
Accessori idraulici		Codice	Prezzo in €		
	Coperchio di copertura delle connessioni idrauliche cover abbinabile alle taglie 12,18 e 24	DRCOVERPLATAA	69,00	•	•
	cover abbinabile alle taglie 28 e 35	DRCOVERPLA2AA	117,00	•	•
	Set valvole a squadra per le caldaie D2C Set valvole completo di: 2 valvole a sfera 3/4" M per circuito di riscaldamento	DRVALVEKIC1AA	167,00	•	
	Dima di fissaggio a muro per caldaie D2C include kit valvole a squadra. Da abbinare ai set curvette DRMOPISET	DRCONKITC2AB	174,00	•	
	Set curvette per D2C 24 kW combi da utilizzare in abbinamento alla dima di fissaggio DRCONKITC2AB	DRMOPISET01AA	30,50		
	Set curvette per D2C 28-35 kW combi da utilizzare in abbinamento alla dima di fissaggio DRCONKITC2AB	DRMOPISET02AA	30,50	•	
	Set valvole dritte per caldaie D2C Set valvole completo di: 2 valvole a sfera 3/4" F per circuito di riscaldamento, 2 valvole a sfera 1/2" F per circuito ACS e 1 valvola gas 3/4" F	150068	129,00	•	
	Set valvole a squadra per caldaie D2T Set valvole completo di: 2 valvole 3/4" M per circuito di riscaldamento a squadra, 2 valvole 3/4" M per circuito ACS e 1 valvola gas 3/4" M dritte	DRVALVEKIT1AA	175,00		•
	Schienale per caldaia D2C consente il passaggio delle tubazioni sul retro della caldaia per collegare i tubi dall'alto. Profondità: 50 mm Taglie: 12, 18 e 24 kW	DRWALLRACK1AA	56,00	•	•
	Taglie: 28 e 35 kW"	DRWALLRACK2AA	56,00	•	•
	Defangatore magnetico in tecnopolimero Orientabile per installazioni orizzontali o verticali. Da collegare sul tubo di ritorno dal circuito di riscaldamento. Ingresso e uscita 1" Femmina	IT.DEFANG-TP	233,00	•	•
	Kit protezione antigelo per installazioni all'esterno	DRANTIFREEZAB	108,00	•	•
Accessori fumi per D2C/D2T		Codice	Prezzo in €		
	Attacco fumi concentrico con curva a 90° DN 60/100	DRMEEA60100BA	40,00	•	•
	kit scarico fumi orizzontale DN60/100 per D2C	DRWTER60100AA	93,00	•	•
	Attacco fumi sdoppiato DN 80/80	DRDECOP8080BA	87,00	•	•
	Attacco fumi concentrico DN 80/125	DRDECO80125BA	41,50	•	•

PER GLI ACCESSORI DI FUMISTERIA DELLA CALDAIA, FARE RIFERIMENTO ALL'APPOSITA SEZIONE

Accessori per soluzioni D2C e D2T in batteria modulare



A 800
L 450
P 350
mm

D2CND

Riscaldamento e produzione di ACS in istantanea

D2CND 28 35 kW

D2TND

Riscaldamento e produzione di ACS solo su accumulo con apposita sonda

D2TND 28 35 kW

Il sistema è adatto a caldaie da 28 kW o 35 kW, modelli D2CND e D2TND taglie 28 e 35

L'impianto si compone da caldaie murali in batteria modulare, configurazione per solo riscaldamento oppure per riscaldamento e produzione di acqua calda sanitaria.

Possibile installazione in linea da 2 fino a 6 caldaie oppure schiena a schiena in configurazione da 4 o 6 caldaie.





Configurazioni possibili da un minimo di 5,2 kW ad un massimo di 199,2 kW.

Combinabile anche con pompe di calore della gamma Altherma e Small Inverter Chiller per installazioni ibride.

Accessori per installazione in linea da 2 a 6 caldaie	Codice	Prezzo in €
Staffa sostegno per 1 caldaia D2C in linea. Aggiungere IT.STAFFALINEA1AG per ogni caldaia aggiuntiva.	IT.STAFFALINEA1BAS	766,00
Staffa sostegno per 1 caldaia D2C aggiuntiva in linea.	IT.STAFFALINEA1AG	522,00
Kit base M/R DN50 + gas DN32 per 2 D2C in linea. Comprende collettori idraulici da DN50, linea gas DN32, accessori idraulici, kit di sostegno. Mandata idraulica dx o sx. Adatto a n°2 caldaie, combinabile con IT.COLLINEA2 o IT.COLLINEA3.	IT.COLLINEA2	2.607,00
Kit base M/R DN50 + gas DN32 per 3 D2C in linea. Comprende collettori idraulici da DN50, linea gas DN32, accessori idraulici, kit di sostegno. Mandata idraulica dx o sx. Adatto a n°3 caldaie, combinabile con IT.COLLINEA2 o IT.COLLINEA3.	IT.COLLINEA3	3.823,00
Accessori per installazione schiena a schiena da 4 o da 6 caldaie	Codice	Prezzo in €
Staffa sostegno per 2 caldaie D2C schiena/schiena. Aggiungere IT.STAFSCHIENA2AG per ulteriori 2 caldaie aggiuntive.	IT.STAFSCHIENA2BAS	869,00
Staffa sostegno per 2 caldaie D2C aggiuntive schiena/schiena.	IT.STAFSCHIENA2AG	609,00
Kit base M/R DN50 + gas DN32 per 4 D2C schiena/schiena. Comprende collettori idraulici da DN50, linea gas DN32, accessori idraulici, kit di sostegno. Mandata idraulica dx o sx. Adatto a n°4 caldaie.	IT.COLSCHIENA4	4.586,00
Kit base M/R DN50 + gas DN32 per 6 D2C schiena/schiena. Comprende collettori idraulici da DN50, linea gas DN32, accessori idraulici, kit di sostegno. Mandata idraulica dx o sx. Adatto a n°6 caldaie.	IT.COLSCHIENA6	6.811,00
Accessori idraulici	Codice	Prezzo in €
Kit collettore INAIL completo di accessori+VIC e adattatore DN50. Tronchetto flangiato DN50, termometro scala 0 - 120 °C, pozzetto ispezione, valvola di sicurezza 2,7 bar, manometro con rubinetto e ricciolo ammortizzatore, bitermostato di regolazione a riarmo manuale, pressostato di minima, pressostato di massima, vaso d'espansione 8 l, valvola di intercettazione combustibile DN32.	IT.INAIL	2.398,00
Kit flange di chiusura M/R DN50. Kit da n.2 Flange cieche DN50 per chiudere uscita collettore dx o sx.	IT.FLANGE	123,00
Kit separatore idraulico DN125/50 per 2-6 D2C. Separatore idraulico cilindrico DN125, attacchi flangiati DN50, sfiato, rubinetto di scarico, pozzetto per sonda di temperatura.	IT.SEPARIDRAULIC	1.008,00

Centralina e componenti per regolazione in cascata

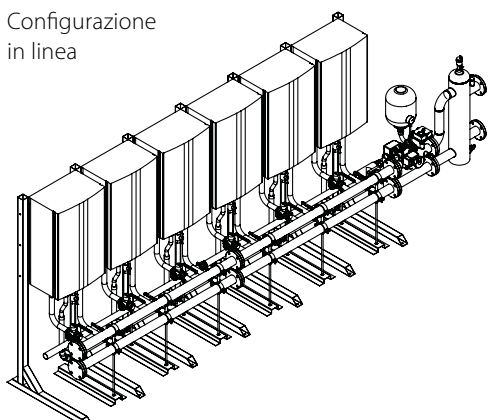


Centralina e componenti	Codice	Prezzo in €
 <p>Centralina di regolazione con SD card preconfigurata Centralina di regolazione per utilizzo in cascata termica, con protocollo di comunicazione modbus, compreso di SD card preconfigurata. Permette la gestione del riscaldamento con temperatura dipendente dalle condizioni climatiche esterne. Possibilità di programmazione oraria o con termostato. Permette la gestione e la programmazione della produzione di acqua calda sanitaria su accumulo. Possibilità di programmare il ciclo antilegionella. SD card preconfigurata con gestione fino a 4 zone di rilancio sul riscaldamento, pompa ACS e ricircolo. Montaggio su barra guida DIN</p>	IT.YLC880	2.161,00
 <p>Modulo di alimentazione per centralina Alimentazione da 12 V e 25 W</p>	IT.ALM1225	137,00
 <p>Modulo di espansione per gestione sonde Modulo aggiuntivo necessario per il cablaggio della sonda aria esterna, delle sonde di mandata riscaldamento e delle sonde e della sonda ACS</p>	IT.EST482	905,00
 <p>Gateway OpenTherm/Modbus fino a 4 Canali Interfaccia di comunicazione OT/MB per il collegamento alla centralina fino ad un massimo di 4 caldaie. Prevedere più moduli per un numero superiore di caldaie</p>	IT.CTMBOT4	1.459,00
	Sonda esterna per regolazione climatica con caratteristica PT1000	IT.SAE002 129,00
	Sonde ad immersione per gestione temperatura di mandata o produzione di ACS PT1000	IT.SAF002 124,00

N° di caldaie	2		3		4		5		6	
	Range potenza									
	min	max	min	max	min	max	min	max	min	max
D2CND*028* / D2TND*028*	5,2 kW	52,6 kW	5,2 kW	78,9 kW	5,2 kW	105,2 kW	5,2 kW	131,5 kW	5,2 kW	157,8 kW
D2CND*035* / D2TND*035*	5,2 kW	66,4 kW	5,2 kW	99,6 kW	5,2 kW	132,8 kW	5,2 kW	166 kW	5,2 kW	199,2 kW

N° di caldaie		2	3	4	5	6
Cofigurazione in linea	H x L x P (mm)	1.546 x 1.805 x 750	1.546 x 2.296 x 750	1.546 x 2.785 x 750	1.546 x 3.275 x 750	1.546 x 3.765 x 750
Cofigurazione schiena a schiena	H x L x P (mm)	1.546 x 1.805 x 1.250			1.546 x 2.296 x 1.250	

Configurazione in linea



Configurazione schiena a schiena

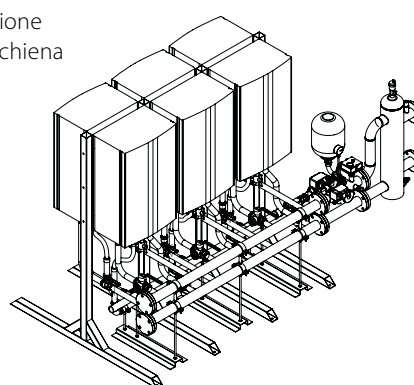


TABELLA CON CONFIGURAZIONI ED ELENCO MATERIALE INDICATIVO*

	Numero caldaie	Cod caldaia	Cod staffe	Cod idraulici	Regolazione	
IN LINEA	2x 028	2x D2CND028A1A (2x D2TND028A4A)	1x IT.STAFLINEA1BAS	1x IT.COLLINEA2	1x IT.YLC880	1x IT.ALM1225
			1x IT.STAFFALINEA1AG	1x IT.FLANGE	1x IT.CTMBOT4	1x IT.EST482
				1x IT.INAIL	1x IT.SAE002	
				1x IT.SEPARIDRAULIC	2x IT.SAF002	
	2x 035	2x D2CND035A1A (2x D2TND035A4A)	1x IT.STAFLINEA1BAS	1x IT.COLLINEA2	1x IT.YLC880	1x IT.ALM1225
			1x IT.STAFFALINEA1AG	1x IT.FLANGE	1x IT.CTMBOT4	1x IT.EST482
				1x IT.INAIL	1x IT.SAE002	
				1x IT.SEPARIDRAULIC	2x IT.SAF002	
	3x 028	3x D2CND028A1A (3x D2TND028A4A)	1x IT.STAFLINEA1BAS	1x IT.COLLINEA3	1x IT.YLC880	1x IT.ALM1225
			2x IT.STAFFALINEA1AG	1x IT.FLANGE	1x IT.CTMBOT4	1x IT.EST482
			1x IT.INAIL	1x IT.SAE002		
			1x IT.SEPARIDRAULIC	2x IT.SAF002		
3x 035	3x D2CND035A1A (3x D2TND035A4A)	1x IT.STAFLINEA1BAS	1x IT.COLLINEA3	1x IT.YLC880	1x IT.ALM1225	
		2x IT.STAFFALINEA1AG	1x IT.FLANGE	1x IT.CTMBOT4	1x IT.EST482	
			1x IT.INAIL	1x IT.SAE002		
			1x IT.SEPARIDRAULIC	2x IT.SAF002		
4x 028	4x D2CND028A1A (4x D2TND028A4A)	1x IT.STAFLINEA1BAS	2x IT.COLLINEA2	1x IT.YLC880	1x IT.ALM1225	
		3x IT.STAFFALINEA1AG	1x IT.FLANGE	1x IT.CTMBOT4	1x IT.EST482	
			1x IT.INAIL	1x IT.SAE002		
			1x IT.SEPARIDRAULIC	2x IT.SAF002		
4x 035	4x D2CND035A1A (4x D2TND035A4A)	1x IT.STAFLINEA1BAS	2x IT.COLLINEA2	1x IT.YLC880	1x IT.ALM1225	
		3x IT.STAFFALINEA1AG	1x IT.FLANGE	1x IT.CTMBOT4	1x IT.EST482	
			1x IT.INAIL	1x IT.SAE002		
			1x IT.SEPARIDRAULIC	2x IT.SAF002		
5x 028	5x D2CND028A1A (5x D2TND028A4A)	1x IT.STAFLINEA1BAS	1x IT.COLLINEA2	1x IT.YLC880	1x IT.ALM1225	
		4x IT.STAFFALINEA1AG	1x IT.COLLINEA3	2x IT.CTMBOT4	1x IT.EST482	
			1x IT.FLANGE	1x IT.SAE002		
			1x IT.INAIL	2x IT.SAF002		
			1x IT.SEPARIDRAULIC			
5x 035	5x D2CND035A1A (5x D2TND035A4A)	1x IT.STAFLINEA1BAS	1x IT.COLLINEA2	1x IT.YLC880	1x IT.ALM1225	
		4x IT.STAFFALINEA1AG	1x IT.COLLINEA3	2x IT.CTMBOT4	1x IT.EST482	
			1x IT.FLANGE	1x IT.SAE002		
			1x IT.INAIL	2x IT.SAF002		
			1x IT.SEPARIDRAULIC			
6x 028	6x D2CND028A1A (6x D2TND028A4A)	6x D2CND028A1A	1x IT.STAFLINEA1BAS	1x IT.YLC880	1x IT.ALM1225	
		5x IT.STAFFALINEA1AG	1x IT.FLANGE	2x IT.CTMBOT4	1x IT.EST482	
			1x IT.INAIL	1x IT.SAE002		
			1x IT.SEPARIDRAULIC	2x IT.SAF002		
6x 035	6x D2CND035A1A (6x D2TND035A4A)	1x IT.STAFLINEA1BAS	2x IT.COLLINEA3	1x IT.YLC880	1x IT.ALM1225	
		5x IT.STAFFALINEA1AG	1x IT.FLANGE	2x IT.CTMBOT4	1x IT.EST482	
			1x IT.INAIL	1x IT.SAE002		
			1x IT.SEPARIDRAULIC	2x IT.SAF002		
SCHIENA A SCHIENA	4x 028	4x D2CND028A1A (4x D2TND028A4A)	1x IT.STAFSCHIENA2BAS	1x IT.COLSCHIENA4	1x IT.YLC880	1x IT.ALM1225
			1x IT.STAFSCHIENA2AG	1x IT.FLANGE	1x IT.CTMBOT4	1x IT.EST482
				1x IT.INAIL	1x IT.SAE002	
				1x IT.SEPARIDRAULIC	2x IT.SAF002	
4x 035	4x D2CND035A1A (4x D2TND035A4A)	1x IT.STAFSCHIENA2BAS	1x IT.COLSCHIENA4	1x IT.YLC880	1x IT.ALM1225	
		1x IT.STAFSCHIENA2AG	1x IT.FLANGE	1x IT.CTMBOT4	1x IT.EST482	
			1x IT.INAIL	1x IT.SAE002		
			1x IT.SEPARIDRAULIC	2x IT.SAF002		
6x 028	4x D2CND035A1A (4x D2TND035A4A)	1x IT.STAFSCHIENA2BAS	1x IT.COLSCHIENA6	1x IT.YLC880	1x IT.ALM1225	
		2x IT.STAFSCHIENA2AG	1x IT.FLANGE	2x IT.CTMBOT4	1x IT.EST482	
			1x IT.INAIL	1x IT.SAE002		
			1x IT.SEPARIDRAULIC	2x IT.SAF002		
6x 035	6x D2CND035A1A (6x D2TND035A4A)	1x IT.STAFSCHIENA2BAS	1x IT.COLSCHIENA6	1x IT.YLC880	1x IT.ALM1225	
		2x IT.STAFSCHIENA2AG	1x IT.FLANGE	2x IT.CTMBOT4	1x IT.EST482	
			1x IT.INAIL	1x IT.SAE002		
			1x IT.SEPARIDRAULIC	2x IT.SAF002		

* Tabella aggiornata al 01.07.2025.

Contattare l'agenzia di zona per la verifica della lista materiale e per approfondire le configurazioni possibili

Configurazioni per produzioni di ACS.

Caldaia D2C

- › Per produzioni di ACS mediate accumuli Sanicube Solaris da circuito primario prevedere l'accessorio di gestione EKSDSR1A
- › Per produzione di ACS con rilancio su bollitore esistenze o di terze parti parti prevedere la sonda IT.SAF002

Caldaia D2T

- › Per produzioni di ACS mediate accumuli Sanicube Solaris da circuito primario prevedere la sonda in dotazione
- › Per produzione di ACS con rilancio su bollitore esistenze o di terze parti parti prevedere la sonda IT.SAF002

Consultare l'agenzia per approfondimento tecnico delle soluzioni.

Caldaia murale a doppia condensazione a gas, Altherma C Gas W

Full Condens

Unità a condensazione a gas per installazione a muro

- › Alta efficienza in riscaldamento: 107%
- › La più alta efficienza in produzione Acqua Calda Sanitaria: fino al 20% più efficiente rispetto ad una caldaia a condensazione tradizionale
- › La più alta affidabilità grazie alla sua semplicità
- › Disponibile in tre versioni:
- › Full Condens TOP nelle taglie 22, 28 e 33, con alto isolamento termico ed acustico e scambiatore aria-fumi ottimizzato per garantire la più alta efficienza.
- › Full Condens nelle taglie 22, 28 e 33
- › RHOB per solo riscaldamento nelle taglie 12, 18 e 42
- › Abbinabile agli accessori:
- › Set completo B-Pack comprensivo di vaso di espansione da 8 litri (tutte le taglie) o 12 litri (taglie 33 e 42), rubinetti di intercettazione, rubinetto di caricamento circuito di riscaldamento, valvola di svuotamento circuito di riscaldamento e valvola di sovrappressione da 3Bar
- › Set valvole EKVK comprensivo di piastra/dima di fissaggio a muro, rubinetti di intercettazione, rubinetto di caricamento circuito di riscaldamento, valvola di svuotamento circuito di riscaldamento e valvola di sovrappressione da 3Bar
- › Possibilità di collegamento diretto a termostati wireless: il modulo di ricezione/invio dati è già incluso!
- › Massima silenziosità
- › Classe NOx 5
- › Prodotto fornito in configurazione scarico fumi C63



Caldia murale a doppia condensazione Altherma C Gas W



A: 590 (12, 18, 22) - 650 (28) - 710 (33)
L: 450
P: 240
mm

EKOMBG


Modello TOP per riscaldamento e produzione di acqua calda sanitaria in istantanea su accumulo, a doppia condensazione



22 28 33

EKOMB

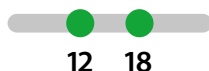
Per riscaldamento e produzione di acqua calda sanitaria in istantanea o su accumulo



22 28 33

EHOB

Per solo riscaldamento



12 18

Caldia murale Full Condens, a doppia condensazione, sia in riscaldamento che produzione di acqua calda sanitaria..

Attacco fumi concentrico DN 60/100 integrato con prelievo fumi.

Attacco riscaldamento 3/4"

Attacco ACS 3/4"

Attacco gas 3/4"

Daikin Altherma C Gas W

Taglia	Alimentazione	Riscaldamento	ACS	Caldia	Prezzo in €	ηWH	Classe	ηWH	Classe	Profilo
22 TOP	Metano / GPL (Accessorio)	Si	Istantanea/accumulo (Opzionale)	EKOMBG22AB	2.926,00	91	A	80	A	L
28 TOP	Metano / GPL (Accessorio)	Si	Istantanea/accumulo (Opzionale)	EKOMBG28AB	3.119,00	92	A	83	A	XL
33 TOP	Metano / GPL (Accessorio)	Si	Istantanea/accumulo (Opzionale)	EKOMBG33AB	3.333,00	93	A	84	A	XL
22	Metano / GPL (Accessorio)	Si	Istantanea/accumulo (Opzionale)	EKOMB22AH	2.540,00	91	A	78	A	L
28	Metano / GPL (Accessorio)	Si	Istantanea/accumulo (Opzionale)	EKOMB28AH	2.736,00	92	A	81	A	XL
33	Metano / GPL (Accessorio)	Si	Istantanea/accumulo (Opzionale)	EKOMB33AH	2.926,00	93	A	81	A	XL
12 TOP	Metano / GPL	Si	accumulo (Opzionale)	EHOBG12AB	2.380,00	92	A	-	-	-
18 TOP	Metano / GPL	Si	accumulo (Opzionale)	EHOBG18AB	2.590,00	92	A	-	-	-



Caldaia a condensazione



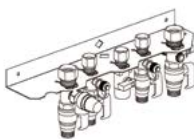
Set completo B-Pack comprensivo di vaso di espansione da 8 litri, rubinetti di intercettazione, rubinetto di caricamento circuito di riscaldamento, valvola di svuotamento circuito di riscaldamento e valvola di sovrappressione da 3Bar

Codici kit completi di B-pack

Taglia	Alimentazione	Riscaldamento	ACS	Caldaia	Prezzo in €
22 TOP	Metano / GPL (Accessorio)	Si	Istantanea/accumulo	SB.EKOMBG22/EKFJS	3.353,00
28 TOP	Metano / GPL (Accessorio)	Si	Istantanea/accumulo	SB.EKOMBG28/EKFJM	3.546,00
33 TOP	Metano / GPL (Accessorio)	Si	Istantanea/accumulo	SB.EKOMBG33/EKFJL	3.760,00
22	Metano / GPL (Accessorio)	Si	Istantanea/accumulo	SB.EKOMB22/EKFJS	2.967,00
28	Metano / GPL (Accessorio)	Si	Istantanea/accumulo	SB.EKOMB28/EKFJM	3.163,00
33	Metano / GPL (Accessorio)	Si	Istantanea/accumulo	SB.EKOMB33/EKFJL	3.353,00



Caldaia a condensazione





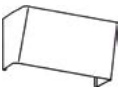
Set valvole EKVK comprensivo di piastra/dima di fissaggio a muro, rubinetti di intercettazione, rubinetto di caricamento circuito di riscaldamento, valvola di svuotamento circuito di riscaldamento e valvola di sovrappressione da 3Bar



Codici kit con set valvole:

- Caldaia Full Condens
- Set valvole EKVK4A




Taglia	Alimentazione	Riscaldamento	ACS	Caldaia	Prezzo in €
22 TOP	Metano / GPL (Accessorio)	Si	Istantanea/accumulo	SB.EKOMBG22/EKVK	3.161,00
28 TOP	Metano / GPL (Accessorio)	Si	Istantanea/accumulo	SB.EKOMBG28/EKVK	3.354,00
33 TOP	Metano / GPL (Accessorio)	Si	Istantanea/accumulo	SB.EKOMBG33/EKVK	3.568,00
22	Metano / GPL (Accessorio)	Si	Istantanea/accumulo	SB.EKOMB22/EKVK	2.775,00
28	Metano / GPL (Accessorio)	Si	Istantanea/accumulo	SB.EKOMB28/EKVK	2.971,00
33	Metano / GPL (Accessorio)	Si	Istantanea/accumulo	SB.EKOMB33/EKVK	3.161,00

Componenti e accessori per Altherma C Gas W






Accessori per controllo e comunicazione		Codice	Prezzo in €
	Sonda di temperatura ambiente esterna per controllo in curva climatica	EKOSK1A	35,00
	Stazione locale W-QAA73 per il comando a distanza Classe V Sistema di regolazione evoluto, termostato Opentherm Panoramica delle funzioni: • programma con timer settimanale (è possibile selezionare fino a 4 fasce di riscaldamento al giorno) • funzione con presenza o in ferie • funzioni Eco • possibilità di regolazione climatica della temperature di mandata • regolazione del funzionamento in funzione della temperatura della stanza • commutazione automatica estate/inverno	150041	344,00
	Set di collegamento a solare termico Evita l'accensione della caldaia se il boiler solare è già in temperatura	EKSH1A	82,00
Accessori idraulici		Codice	Prezzo in €
	Set completo B-Pack Comprensivo di vaso di espansione, rubinetti di intercettazione, rubinetto di caricamento circuito di riscaldamento, valvola di svuotamento circuito di riscaldamento e valvola di sovrappressione da 3Bar		
	Set completo B-Pack con vaso espansione da 8 Litri Connessioni 3/4" lato riscaldamento e 1/2" lato ACS e gas		
	Taglie 12, 18 e 22	EKFJS1A	387,00
	Taglia 28	EKFJM1A	387,00
	Taglie 33 e 42	EKFJL1A	387,00
	Set completo B-Pack con vaso espansione da 12 Litri Connessioni 1" lato riscaldamento e 1/2" lato ACS e gas Taglie 33 e 42	IT.BPACK-L-12B	552,00
	Set valvole EKVK Comprensivo di piastra/dima di fissaggio a muro, rubinetti di intercettazione, rubinetto di caricamento circuito di riscaldamento, valvola di svuotamento circuito di riscaldamento e valvola di sovrappressione da 3Bar	EKVK4A	235,00
	Coperchio di copertura delle interconnessioni B-Pack/EKVK e caldaia		
	Per set valvole EKVK e set completi B-Pack codici EKJ* Per set completo B-Pack codice IT.BPACK-L-12B	EKCP1A IT.COVER-L-12	40,00 73,00
	Defangatore magnetico in tecnopolimero Orientabile per installazioni orizzontali o verticali. Da collegare sul tubo di ritorno dal circuito di riscaldamento. Ingresso e uscita 1" Femmina	IT.DEFANG-TP	233,00
	Modulo di miscelazione alta/bassa temperatura Include valvola miscelatrice a set point fisso impostabile da 23 a 40°C, circolatore modulante ad alta efficienza, termometro e termostato di sicurezza sulla linea a bassa temperatura. Richiede la presenza di un termostato opentherm.		
	Kit modulo alta/bassa temperatura con connessioni 3/4"	IT.MAB-SM	1.162,00
	Kit modulo alta/bassa temperatura con connessioni 1"	IT.MAB-L	1.168,00

	Set curvette per collegamento diretto a parete Kit curvette D.18 calotta 3/4" - Taglie 22/28 Tubi D.18 con flangia 3/4" per circuito riscaldamento e D.15 con flangia 1/2" per circuiti ACS e gas	IT.CURVE-SM	52,00
	Kit curvette D.18 calotta 1" - Taglie 33/42 Raccordi D.18 con flangia 1" per circuito riscaldamento e D.15 con flangia 1/2" per circuiti ACS e gas	IT.CURVE-L-D18	59,00
	Kit curvette D.22 calotta 1" - Taglie 33/42 Raccordi D.22 con flangia 1" per circuito riscaldamento e D.15 con flangia 1/2" per circuiti ACS e gas	IT.CURVE-L-D22	68,00
	Valvola di bypass DN 20 con attacco angolare Valvola di by-pass differenziale regolabile con scala graduata, campo taratura 1-6 m.c.a.	IT.VALVOLABYPASS	172,00

Accessori per conversione GPL	Codice	Prezzo in €
 Kit cambio gas GPL per: solo riscaldamento taglia 12 EKPS075917 29,50		
Kit cambio gas GPL per: Full Condens TOP 22 EKPS075877 29,50		
Kit cambio gas GPL per: Full Condens TOP 28, Full Condens 22 e solo riscaldamento taglia 18 Applicabile per ibride: Altherma H Hybrid (28kW) EKPS075867 29,50		
Kit cambio gas GPL per: Full Condens TOP 33, Full Condens 28, Full Condens 33 e solo riscaldamento taglia 42 Applicabile per ibride: Altherma R Hybrid, Multi + Hybrid, Altherma H Hybrid (32kW) EKHY075787 29,50		

Accessori per incasso	Codice	Prezzo in €
 Modulo completo per installazione in-wall Include cabina in lamiera da incasso, vaso di espansione da 10 Litri, loop di riempimento, valvola svuotamento e set completo raccordi/valvole per il collegamento idraulico: valvole di intercettazione acqua e gas, valvola di sicurezza 3bar con manometro, valvola di non ritorno sul circuito riscaldamento e punti di collegamento per flussaggio del circuito ACS		
Modulo integrato installazione in-wall - Taglia 12/18/22 Connessioni 3/4" lato riscaldamento e 1/2" lato ACS e gas IT.INWALL-S 769,00		
Modulo integrato installazione in-wall - Taglia 28 Connessioni 3/4" lato riscaldamento e 1/2" lato ACS e gas IT.INWALL-M 769,00		
Modulo integrato installazione in-wall - Taglia 33/42 Connessioni 1" lato riscaldamento e 1/2" lato ACS e gas IT.INWALL-L 780,00		
 Kit prolunga telaio da incasso per modulo alta/bassa temperatura IT.PRL-INWALL 118,00		
 Set completo per sostituzione caldaia in-wall Include struttura a filo muro con loop di riempimento, valvola svuotamento e set completo raccordi/valvole per il collegamento idraulico: valvole di intercettazione acqua e gas, valvola di sicurezza 3bar con manometro, valvola di non ritorno sul circuito riscaldamento e punti di collegamento per flussaggio del circuito ACS; set di montaggio vaso espansione da 10 Litri a lato caldaia. NOTA: verificare le dimensioni del cassone esistente. Dimensioni AxLxP minime 1200x640x250mm		
Kit accessori per installazione in-wall - Taglia 12/18/22/28 Connessioni 3/4" lato riscaldamento e 1/2" lato ACS e gas IT.S-INWALL-SM 441,00		
Kit accessori per installazione in-wall - Taglia 33/42 Connessioni 1" lato riscaldamento e 1/2" lato ACS e gas IT.S-INWALL-L 487,00		


Accessori per produzione ACS su accumulo	Codice	Prezzo in €
kit con valvola deviatrice e sonda Valvola deviatrice a tre vie da 3/4" femmina con azionamento a motore da 230V. Da utilizzare per il collegamento diretto ad un accumulo tradizionale di ACS. INCLUDE LA SONDA BOLLITORE. EK3WV1A 200,00		
Sonda bollitore singola per Full Condens SND-FC IT.SND-FC 21,50		

Accessori di fumisteria dedicati per Altherma C Gas W e Hybrid	Codice	Prezzo in €
 Adattatore per collegamento DN80/125 EKHY090717 66,00		
 Adattatore per collegamento 2xDN80 EKHY090707 43,00		
 Clapet antiriflusso per installazione in cascata EKFGF1A 66,00		
 Kit ribassato orizzontale PP/GLV 60/100 EKFGP2977 128,00		
 Kit orizzontale PP/GLV 60/100 EKFGP2978 103,00		

Accessori di fumisteria per caldaie murali in configurazione singola

			D2C/D2T	Full Condens e Hybrid
Accessori di fumisteria dedicati per Altherma 3 C Gas				
Attacco fumi concentrico con curva a 90° DN 60/100	DRMEEA60100BA	40,00	•	
kit scarico fumi orizzontale DN60/100 per D2C	DRWTER60100AA	93,00	•	
Attacco fumi sdoppiato DN 80/80	DRDECOP8080BA	87,00	•	
Attacco fumi concentrico DN 80/125	DRDECO80125BA	41,50	•	
Accessori di fumisteria dedicati per Altherma C Gas W e Hybrid				
Adattatore per collegamento DN80/125	EKHY090717	66,00		•
Adattatore per collegamento 2xDN80	EKHY090707	43,00		•
Clapet antiriflusso per installazione in cascata	EKFGF1A	66,00		•
Kit ribassato orizzontale PP/GLV 60/100	EKFGP2977	128,00		•
Kit orizzontale PP/GLV 60/100	EKFGP2978	103,00		•
Accessori di fumisteria comuni				
Uscita a tetto PP/GLV 60/100	EKFGP6837	157,00	•	•
Tegola per tetto inclinato Pb/GLV 60/100 18°-22°	EKFGS0518	227,00	•	•
Tegola per tetto inclinato Pb/GLV 60/100 23°-27°	EKFGS0519	227,00	•	•
Tegola per tetto inclinato PF 60/100 25°-45°	EKFGP7910	93,00	•	•
Tegola per tetto inclinato Pb/GLV 60/100 43°-47°	EKFGS0523	236,00	•	•
Tegola per tetto inclinato Pb/GLV 60/100 48°-52°	EKFGS0524	247,00	•	•
Tegola per tetto inclinato Pb/GLV 60/100 53°-57°	EKFGS0525	254,00	•	•
Tegola per tetto inclinato Alu 60/100 0°-15°	EKFGP1296	142,00	•	•
Tegola per tetto Alu 60/100	EKFGP6940	66,00	•	•
Prolunga PP/GLV 60/100 x 500mm	EKFGP4651	66,00	•	•
Prolunga PP/GLV 60/100 x 1000mm	EKFGP4652	78,00	•	•
Gomito PP/GLV 60/100 30°	EKFGP4664	86,00	•	•
Gomito PP/GLV 60/100 45°	EKFGP4661	56,00	•	•
Gomito PP/GLV 60/100 90°	EKFGP4660	59,00	•	•
Gomito TEE di ispezione PP/GLV 60/100	EKFGP4667	208,00	•	•
Supporto a parete DN100	EKFGP4631	22,00	•	•
Uscita a tetto PP/GLV 80/125	EKFGP6864	193,00	•	•
Tegola per tetto inclinato Pb/GLV 80/125 18°-22°	EKFGT6300	235,00	•	•
Tegola per tetto inclinato Pb/GLV 80/125 23°-27°	EKFGT6301	237,00	•	•
Tegola per tetto inclinato PF 80/125 25°-45°	EKFGP7909	99,00	•	•
Tegola per tetto inclinato Pb/GLV 80/125 43°-47°	EKFGT6305	254,00	•	•
Tegola per tetto inclinato Pb/GLV 80/125 48°-52°	EKFGT6306	260,00	•	•
Tegola per tetto inclinato Pb/GLV 80/125 53°-57°	EKFGT6307	278,00	•	•
Tegola per tetto inclinato Alu 80/125 0°-15°	EKFGP1297	151,00	•	•
Tegola per tetto piano Alu 80/125	EKFGW5333	69,00	•	•
Uscita a parete PP/GLV 80/125	EKFGW6359	180,00	•	•
Prolunga PP/GLV 80/125 x 500mm	EKFGP4801	78,00	•	•
Prolunga PP/GLV 80/125 x 1.000mm	EKFGP4802	85,00	•	•
Gomito PP/GLV 80/125 30°	EKFGP4814	92,00	•	•
Gomito PP/ALU 80/125 45°	EKFGP4811	66,00	•	•
Gomito PP/ALU 80/125 90°	EKFGP4810	69,00	•	•
Gomito di ispezione PP/ALU 80/125 90°	EKFGP4820	167,00	•	•
Supporto a parete DN125	EKFGP4481	23,50	•	•

			D2C/D2T	Full Condens e Hybrid
Accessori di fumisteria comuni	Codice			
Uscita a tetto PP 100 incl. tubo fumi	EKFGP5497	206,00	•	•
Adattatore Flessibile-Rigido PP 100	EKFGP6316	99,00	•	•
Distanziatore Inox Dn.100	EKFGP6337	48,50	•	•
Prolunga flessibile PP 100 L=10 M	EKFGP6346	513,00	•	•
Prolunga flessibile PP 100 L=15 M	EKFGP6349	767,00	•	•
Prolunga flessibile PP 100 L=25 M	EKFGP6347	1.267,00	•	•
Raccordo Flessibile-Flessibile PP 100	EKFGP6325	87,00	•	•
Uscita a tetto PP Dn.60-80	EKFGP1856	520,00	•	•
Raccordo al camino 60/100	EKFGP4678	104,00	•	•
Uscita a tetto PP Dn.80	EKFGP2520	585,00	•	•
Raccordo al camino 80/125	EKFGP4828	104,00	•	•
Prolunga flessibile PP 80 L=10 M	EKFGP6340	424,00	•	•
Prolunga flessibile PP 80 L=15 M	EKFGP6344	632,00	•	•
Prolunga flessibile PP 80 L=25 M	EKFGP6341	971,00	•	•
Prolunga flessibile PP 80 L=50 M	EKFGP6342	1.806,00	•	•
Raccordo Flessibile-Flessibile PP 80	EKFGP6324	74,00	•	•
Distanziatore PP 80-100	EKFGP6333	23,50	•	•
Raccordo passante TEE 100-60	EKFGP6368	393,00	•	•
Raccordo 100-60 con supporto	EKFGP6354	287,00	•	•
Raccordo passante TEE 130-60	EKFGP6215	432,00	•	•
Raccordo 130-60 con supporto	EKFGS0257	320,00	•	•
Prolunga PP 60x500	EKFGP5461	20,50	•	•
Uscita tetto PP 130 incl. tubo fumi	EKFGP5197	304,00	•	•
Adattatore Flessibile-Rigido PP 130	EKFGS0252	120,00	•	•
Support Bracket Top Inox Dn.130	EKFGP6353	87,00	•	•
Extension Flex PP 130 L=30 M	EKFGS0250	1.653,00	•	•
Connector Flex-Flex PP 130	EKFGP6366	129,00	•	•
Set di collegamento Fumi / Aria Dn.80 C83	EKFGV1101	306,00	•	•
Connessione presa Aria Dn.80 C53	EKFGV1102	207,00	•	•
Prolunga PP 80x500	EKFGW4001	20,50	•	•
Prolunga PP 80x1000	EKFGW4002	36,50	•	•
Prolunga PP 80x2000	EKFGW4004	59,00	•	•
Gomito PP 80 90°	EKFGW4085	16,50	•	•
Gomito PP 80 45°	EKFGW4086	16,50	•	•





- Caldaia a condensazione murale per riscaldamento e produzione di acqua calda sanitaria in impianti centralizzati, con eventuale applicazione di cascata termica
- › Gamma disponibile in 3 taglie 60 kW, 100 kW, 150 kW;
 - › Basso consumo di carburante con efficienza fino al 109,1% con tecnologia di condensazione Premix
 - › Ampio range di modulazione (1:6) e basse emissioni di NOx e CO grazie alla tecnologia del bruciatore Bluejet
 - › Possibilità di operare in cascata termica con modulo bus fornito di serie, per configurazione Master/Slave
 - › Pannello utente digitale per un'installazione rapida e facile con un solo tasto
 - › Possibilità di applicazioni di Tipo B e C; applicazione di camino ermetico e semi-ermetico
 - › Scambiatore di calore in Acciaio Inossidabile per lunga durata del prodotto, affidabilità, solidità, resistenza agli shock termici, bassa inerzia termica e bassa sensibilità al valore pH dell'acqua.



Caldaia murale condensazione di alta potenza



A: 840
L: 500
P: 590
mm

D2HWS*MAA

Caldaia completa di centralina di regolazione.



Caldaia a condensazione tipo murale ad alta potenza per applicazione in impianti centralizzati, per riscaldamento e produzione di acqua calda sanitaria su accumulo.

Centralina di regolazione climatica a due zone, con pannello prevista di serie.

Possibilità di applicazione in cascata termica: grazie al modulo bus fornito è possibile la configurazione seriale master/slave.

Specifiche tecniche	Unità	D2HWS060	D2HWS100	D2HWS150
Portata termica (Qn)	kW	17,5~60	20~96	26~140,5
Campo di potenza termica nominale (Pn) 80-60 °C	kW	17,1~57,4	19,4~91,7	25,6~138,7
Campo di potenza termica nominale (Pn) 50-30 °C	kW	18,8~63,3	21,5~100	28,3~150,2
Efficienza a pieno carico	%	95,7	95,5	98,7
Efficienza (30% di carico parziale, 30 °C di temperatura di ritorno)	%	106,4	108,3	109,1
Circuito di riscaldamento centrale				
Pressione di esercizio minima / massima	bar	0,8 / 4,5	0,8 / 6	0,8 / 6
Campo di temperatura minima/massima	°C	10 / 90	10 / 90	10 / 90
Dimensioni e peso				
Dimensioni del dispositivo (larghezza x altezza x profondità)	mm	500 x 840 x 590	500 x 840 x 590	500 x 840 x 590
Peso	kg	50	70	80
Attacchi				
Dimensioni dell'uscita del camino	mm	80 / 125	100 / 150	100 / 150
Connessioni mandata e ritorno riscaldamento		1"	1" 1/4	1" 1/4
Connessioni tubo del gas		1"	1"	1"

CODICI E PREZZI				
Codice	-	D2HWS060MAA	D2HWS100MAA	D2HWS150MAA
Prezzo	€	4.966,00	5.775,00	7.560,00

Accessori per applicazioni singole

Accessori per controllo e comunicazione	Codice	Prezzo in €
Sonda di temperatura esterna per regolazione climatica	150042	53,00
Sonda di temperatura ad immersione Utilizzabile per gestione e regolazione della temperatura di mandata riscaldamento sul secondario o sull'accumulo per la produzione di acqua calda sanitaria	n.d.	n.d.
Accessori di sicurezza INAIL	Codice	Prezzo in €
Kit tronchetto INAIL DN32 e VIC DN25 per caldaia Sensei singola Comprende valvola di sicurezza INAIL tarata da 2,7 a 3,5 bar da 1/2" x 3/4" e Imbuto di scarico. Vaso d'espansione a membrana 8 litri Bitermostato di regolazione a riarmo man. scala 0-90°C. Termometro INAIL scala 0-120°C e pozzetto di controllo. Manometro di sicurezza con rubinetto e ricciolo ammortizzatore. Pressostato di sicurezza di minima (0,5 - 1,7 bar) e pressostato di massima (1-5 bar). Valvola a sfera 1" gas e giunto antivibrante 1" gas. Valvola d'intercettazione combustibile 1"	IT.INAILSEN1	2.051,00
Circolatore	Codice	Prezzo in €
Circolatore ad inverter DN25 - 110/180 per caldaia Sensei Circolatore per impianto di riscaldamento con controllo PWM. Attacco a bocchettoni 1", interatto 180 mm. Campo di prevalenza 11-4 m.c.a., campo di portata 0-7 m3/h. Adatto a tutte le caldaie Sensei	IT.POMPASEN	1.761,98

Accessori per applicazioni Caldaie Sensei in batteria modulare

Accessori per controllo e comunicazione	Codice	Prezzo in €
Sonda di temperatura esterna per regolazione climatica	150042	53,00
Sonda di temperatura ad immersione Utilizzabile per gestione e regolazione della temperatura di mandata riscaldamento o sull'accumulo per la produzione di acqua calda sanitaria	n.d.	n.d.
Accessori per installazione in linea da 2 a 6 caldaie	Codice	Prezzo in €
Staffa sostegno base per 1 caldaia Sensei singola Da prevedere per la prima caldaia. Per installazioni multiple in linea aggiungere IT.STAFLINSENAGG per ogni caldaia aggiuntiva.	IT.STAFLINSENBAS	1.265,00
Staffa di sostegno per 1 caldaia Sensei in linea aggiuntiva. Da prevedere per ogni caldaia aggiuntiva dopo la prima.	IT.STAFLINSENAGG	854,00
Kit collettore idraulico M/R DN100 e gas DN50 1 caldaia Sensei in linea Comprende collettore di mandata e ritorno DN100 per una caldaia in linea, con collari e staffe di sostegno. Collettore gas DN50. Mandata idraulica dx o sx. Per installazioni multiple in linea occorre prevederne uno per ogni caldaia di sistema.	IT.COLLINSENBAS	1.811,00
Kit tubazioni stacchi per 1 caldaia Sensei 60 in linea. Comprende tubazioni di raccordo al collettori idraulico e gas per una caldaia taglia 60. Comprende valvola di sicurezza 3,5 bar e predisposizione per collegamento circolatore	IT.RACLINSEN60	1.094,00
Kit tubazioni stacchi per 1 caldaia Sensei 100 in linea. Comprende tubazioni di raccordo al collettori idraulico e gas per una caldaia taglia 100. Comprende valvola di sicurezza 3,5 bar e predisposizione per collegamento circolatore	IT.RACLINSEN100	1.094,00
Kit tubazioni stacchi per 1 caldaia Sensei 150 in linea. Comprende tubazioni di raccordo al collettori idraulico e gas per una caldaia taglia 150. Comprende valvola di sicurezza 3,5 bar e predisposizione per collegamento circolatore	IT.RACLINSEN150	1.094,00
Accessori per installazione schiena a schiena da 2, 4 o 6 caldaie	Codice	Prezzo in €
Staffa sostegno base per 2 caldaie Sensei schiena a schiena. Da prevedere per le prime due caldaie. Per installazioni multiple schiena a schiena aggiungere IT.STAFSCHSENAGG ogni due caldaie aggiuntive.	IT.STAFSCHSENBAS	1.470,00
Staffa di sostegno per 2 caldaie Sensei schiena a schiena aggiuntive. Da prevedere ogni due caldaie aggiuntive successive."	IT.STAFSCHSENAGG	991,00
Kit collettore idraulico M/R DN100 e gas DN50 per 2 caldaie Sensei schiena a schiena. Comprende collettore di mandata e ritorno DN100 per una caldaia in linea, con collari e staffe di sostegno. Collettore gas DN50. Mandata idraulica dx o sx. Per installazioni multiple schiena a schiena occorre prevederne uno ogni due caldaie di sistema.	IT.COLSCHSENBAS	2.358,00
Kit tubazioni stacchi per 2 caldae Sensei 60 schiena a schiena Comprende tubazioni di raccordo al collettori idraulico e gas per due caldaie taglia 60. Comprende valvola di sicurezza 3,5 bar e predisposizione per collegamento circolatore	IT.RACSCHSEN60	2.187,00
Kit tubazioni stacchi per 2 caldae Sensei 100 schiena a schiena Comprende tubazioni di raccordo al collettori idraulico e gas per due caldaie taglia 100. Comprende valvola di sicurezza 3,5 bar e predisposizione per collegamento circolatore	IT.RACSCHSEN100	2.187,00
Kit tubazioni stacchi per 2 caldae Sensei 150 schiena a schiena Comprende tubazioni di raccordo al collettori idraulico e gas per due caldaie taglia 150. Comprende valvola di sicurezza 3,5 bar e predisposizione per collegamento circolatore	IT.RACSCHSEN150	2.187,00
Accessori di sicurezza INAIL	Codice	Prezzo in €
Kit tronchetto INAIL DN100 per 2-4 caldaie Sensei Comprende valvola di sicurezza INAIL tarata 3,5 bar da 1" x 1" 1/4 e Imbuto di scarico. Vaso d'espansione a membrana 24 litri. Bitermostato di regolazione a riarmo man. scala 0-90°C. Termometro INAIL scala 0-120°C e pozzetto di controllo. Manometro di sicurezza con rubinetto e ricciolo ammortizzatore. Pressostato di sicurezza di minima (0,5 - 1,7 bar) e pressostato di massima (1-5 bar)	IT.INAILSEN4	2.632,00
VIC DN50 per 2-4 caldaie Sensei Valvola d'intercettazione combustibile 2"	IT.VICSEN4	649,00
Kit tronchetto INAIL DN100 per 5-6 caldaie Sensei Comprende valvola di sicurezza INAIL tarata 3,5 bar da 1" x 1" 1/4 e Imbuto di scarico. 2 x Vaso d'espansione a membrana 24 litri Bitermostato di regolazione a riarmo man. scala 0-90°C. Termometro INAIL scala 0-120°C e pozzetto di controllo. Manometro di sicurezza con rubinetto e ricciolo ammortizzatore. Pressostato di sicurezza di minima (0,5 - 1,7 bar) e pressostato di massima (1-5 bar)	IT.INAILSEN6	2.939,00
VIC DN65 per 5-6 caldaie Sensei Valvola d'intercettazione combustibile 2" 1/2"	IT.VICSEN6	2.153,00
Accessori idraulici	Codice	Prezzo in €
Kit flange di chiusura M/R DN100 e gas DN50 Kit da n.2 Flange cieche DN100 per chiudere uscita collettore dx o sx e collettore gas DN50	IT.FLANGESEN	273,00
Kit separatore idraulico DN200/100 per 2-6c caldaie Sensei Separatore idraulico cilindrico DN200, attacchi flangiati DN100, sfiato, rubinetto di scarico, pozzetto per sonda di temperatura."	IT.SEPARSEN	2.290,00
Circolatore	Codice	Prezzo in €
Circolatore ad inverter DN25 - 110/180 per caldaia Sensei Circolatore per impianto di riscaldamento con controllo PWM. Attacco a bocchettoni 1", interatto 180 mm. Campo di prevalenza 11-4 m.c.a, campo di portata 0-7 m3/h. Adatto a tutte le caldaie Sensei	IT.POMPASEN	1.761,98

Tabella di selezione accessori per applicazioni in batteria modulare in linea

INSTALLAZIONE IN LINEA																							
MODULI			POTENZA		DIMENSIONI	CALDAIE			STAFFE		COLLETTORI			INAIL				IDRAULICI			SONDE		
60	100	150	Pmin	Pmax	H x L x P (mm)	D2HWS060MAA	D2HWS100MAA	D2HWS150MAA	IT.STAFLINSENBAS	IT.STAFLINSENAAGG	IT.COLLINSENBAS	IT.RACLINSENB60	IT.RACLINSENB100	IT.RACLINSENB150	IT.INAILSEN4	IT.VICSEN4	IT.INAILSEN6	IT.VICSEN6	IT.FLANGENSEN	IT.SEPARSEN	IT.POMPASEN	150042	Sonda Mandata
2			34,2	114,8	1.740 x 2.190 x 888	2			1	1	2	2			1	1			1	1	2	1	1
3			51,3	172,2	1.740 x 2.711 x 888	3			1	2	3	3			1	1			1	1	3	1	1
4			68,4	229,6	1.740 x 3.232 x 888	4			1	3	4	4			1	1			1	1	4	1	1
5			85,5	287,0	1.740 x 3.753 x 888	5			1	4	5	5					1	1	1	1	5	1	1
6			102,6	344,4	1.740 x 4.274 x 888	6			1	5	6	6					1	1	1	1	6	1	1
	2		38,8	183,4	1.740 x 2.190 x 888		2		1	1	2		2		1	1			1	1	2	1	1
	3		58,2	275,1	1.740 x 2.711 x 888		3		1	2	3		3		1	1			1	1	3	1	1
	4		77,6	366,8	1.740 x 3.232 x 888		4		1	3	4		4		1	1			1	1	4	1	1
	5		97,0	458,5	1.740 x 3.753 x 888		5		1	4	5		5				1	1	1	1	5	1	1
	6		116,4	550,2	1.740 x 4.274 x 888		6		1	5	6		6				1	1	1	1	6	1	1
		2	51,2	277,4	1.740 x 2.190 x 888			2	1	1	2			2	1	1			1	1	2	1	1
		3	76,8	416,1	1.740 x 2.711 x 888			3	1	2	3			3	1	1			1	1	3	1	1
		4	102,4	554,8	1.740 x 3.232 x 888			4	1	3	4			4	1	1			1	1	4	1	1
		5	128,0	693,5	1.740 x 3.753 x 888			5	1	4	5			5			1	1	1	1	5	1	1
		6	153,6	832,2	1.740 x 4.274 x 888			6	1	5	6			6			1	1	1	1	6	1	1

Configurazione in linea

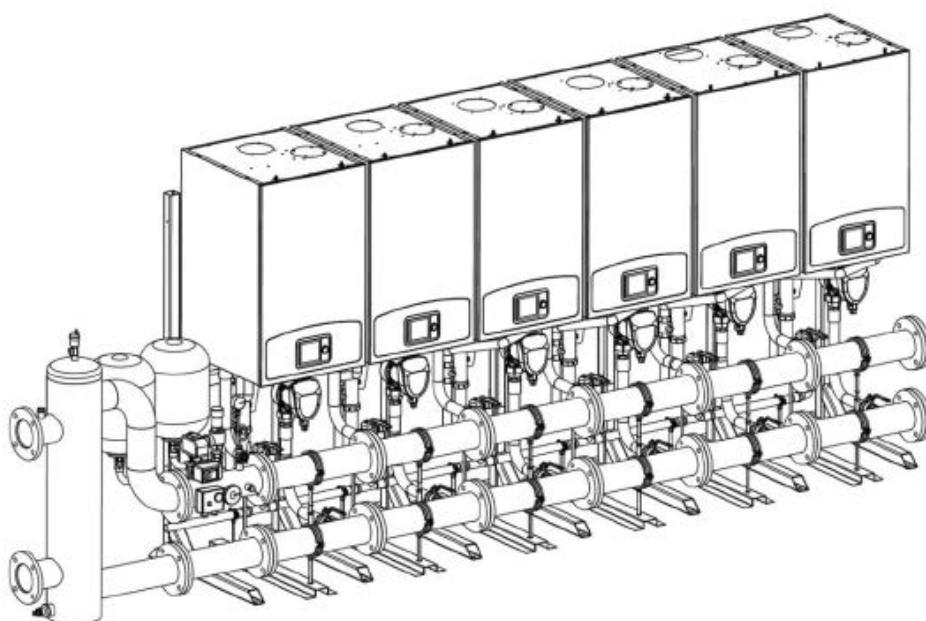
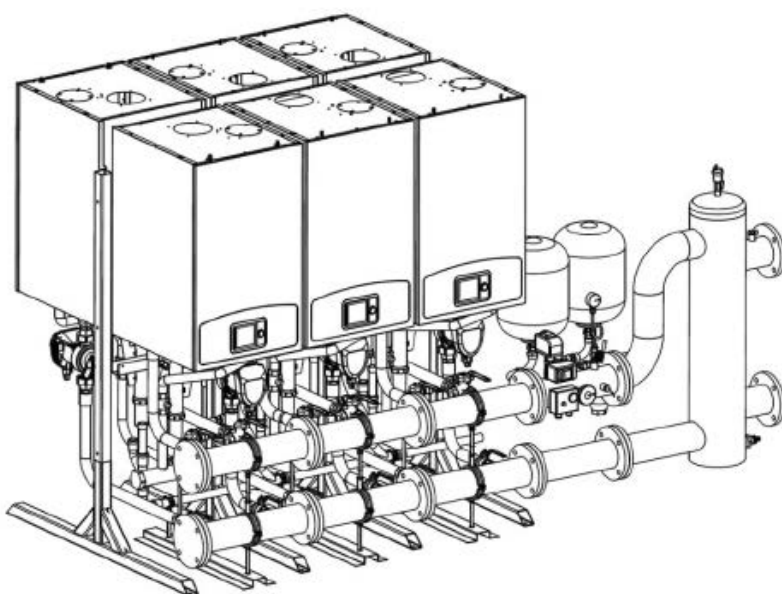


Tabella di selezione accessori per applicazioni in batteria modulare schiena a schiena

INSTALLAZIONE SCHIENA A SCHIENA																							
MODULI			POTENZA		DIMENSIONI		CALDAIE			STAFFE		COLLETTORI			INAIL			IDRAULICI			SONDE		
60	100	120	Pmin	Pmax	H x L x P (mm)	D2HWS060MAA	D2HWS100MAA	D2HWS150MAA	IT.STAFSCHENBAS	IT.STAFSCHENAGG	IT.COLLSCHENBAS	IT.RACSCHEN60	IT.RACSCHEN100	IT.RACSCHEN150	IT.INAILEN4	IT.VICSEN4	IT.INAILEN6	IT.VICSEN6	IT.FLANGESEN	IT.SEPARSEN	IT.POMPASEN	150042	Sonda Mandata
2			34,2	114,8	1.740 x 1.669 x 1.388	2			1		1	1			1	1			1	1	2	1	1
4			68,4	229,6	1.740 x 2.190 x 1.388	4			1	1	2	2			1	1			1	1	4	1	1
6			102,6	344,4	1.740 x 2.711 x 1.388	6			1	2	3	3					1	1	1	1	6	1	1
	2		38,8	183,4	1.740 x 1.669 x 1.388		2		1		1		1		1	1			1	1	2	1	1
	4		77,6	366,8	1.740 x 2.190 x 1.388		4		1	1	2		2		1	1			1	1	4	1	1
	6		116,4	550,2	1.740 x 2.711 x 1.388		6		1	2	3		3				1	1	1	1	6	1	1
		2	51,2	277,4	1.740 x 1.669 x 1.388			2	1		1			1	1	1			1	1	2	1	1
		4	102,4	554,8	1.740 x 2.190 x 1.388			4	1	1	2			2	1	1			1	1	4	1	1
		6	153,6	832,2	1.740 x 2.711 x 1.388			6	1	2	3			3			1	1	1	1	6	1	1

Configurazione schiena a schiena





Sanicube, HybridCube e Accumuli di acqua calda sanitaria

DAIKIN Sanicube e Hybrid-Cube

- › Accumulatore di calore in plastica con scambiatori termici in tubo corrugato in acciaio inox
- › Capacità 300 l o 500 l
- › Combinazione tra accumulatore di energia e scaldacqua istantaneo per la produzione di acqua calda sanitaria
- › Igiene dell'acqua ottimale
- › Opzione solare integrata per sistemi solari termici drain-back (DB) o in pressione.
- › Possibilità di combinare più serbatoi di accumulo per costruire sistemi in grado di soddisfare grandi utilizzi di acqua calda





DAIKIN Accumuli per acqua calda sanitaria



- › Accumulo in pressione per ACS
- › Accumulo in acciaio inossidabile
- › Include una resistenza elettrica 230 V-50 Hz/3000 Watt, valvola a 3 vie e sonda accumulo



Gamma di accumulatori di calore e accumuli ACS

Modello		Accumulo di ACS	Accumulatore di calore	Solare termico	Serpentino BIV generatore aggiuntivo	150 l	180 l	200 l	250 l	300 l	500 l	
	Accumulatore di Energia in polipropilene per generazione di ACS in istantanea.	SCS 328/14/0 P	●	P						●		
		SCS 538/16/0 P	●	P								●
		SCS 538/16/16 P	●	P	●							●
		SCS 328/14/0	●	DB							●	
		SCS 538/16/0	●	DB								●
		SCS 538/16/16	●	DB	●							●
	Accumulatore di Energia in polipropilene per generazione di ACS in istantanea. Serpentine maggiorati	HYC 343/19/0 P	●	P							●	
		HYC 544/32/0 P	●	P								●
		HYC 343/19/0	●	DB							●	
		HYC 544/32/0	●	DB								●
	Accumulo tradizionale in acciaio INOX per acqua calda sanitaria in pressione	EKHWS150D3V3	●	-		●						
		EKHWS180D3V3	●	-			●					
		EKHWS200D3V3	●	-				●				
		EKHWS250D3V3	●	-					●			
		EKHWS300D3V3	●	-							●	

Accumulatori di calore Sanicube e HybridCube

Accumulatori di calore Sanicube Solaris	Codice	Prezzo in €
<p>Accumulatori di calore Sanicube Solaris in Pressione </p> <p>Accumulatore di energia ad alto rendimento per laproduzione di acqua calda sanitaria in istantanea con massimo igiene. Serpentino di carico primario e serpentino per impianto solare in pressione.</p>		
<p>Sanicube SCS 328/14/0 P 300 l - Dimensioni (A x L x P) 1630 x 595 x 615 mm - Peso 57 kg</p>	EKHWC300PB	2.676,00
<p>Sanicube Solaris SCS 538/16/0 P 500 l - Dimensioni (A x L x P) 1630 x 790 x 790 mm - Peso 93 kg Prevede serpentino per integrazione al riscaldamento.</p>	EKHWC500PB	3.348,00
<p>Sanicube Solaris SCS 538/16/16 P 500 l - Dimensioni (A x L x P) 1630 x 790 x 790 mm - Peso 99 kg Prevede serpentino per integrazione al riscaldamento.e serpentino bivalenteper genreatore aggiuntivo.</p>	EKHWC500PB	3.881,00
<p>Accumulatori di calore Sanicube Solaris Drain Back </p> <p>Accumulatore di energia ad alto rendimento per laproduzione di acqua calda sanitaria in istantanea con massimo igiene. Serpentino di carico primario e serpentino per impianto solare a svuotamento.</p>		
<p>Sanicube SCS 328/14/0 300 l - Dimensioni (A x L x P) 1630 x 595 x 615 mm - Peso 57 kg</p>	EKHWC300B	2.676,00
<p>Sanicube Solaris SCS 538/16/0 500 l - Dimensioni (A x L x P) 1630 x 790 x 790 mm; Peso 93 kg Prevede serpentino per integrazione al riscaldamento.</p>	EKHWC500B	3.348,00
<p>Sanicube Solaris SCS 538/16/16 500 l - Dimensioni (A x L x P) 1630 x 790 x 790 mm - Peso 99 kg Prevede serpentino per integrazione al riscaldamento.e serpentino bivalente per genreatore aggiuntivo.</p>	EKHWC500B	3.881,00

Accumulatori di calore Hybridcube

Accumulatori di calore Hybridcube	Codice	Prezzo in €
<p>Accumulatori di calore HybridCube con solare in Pressione </p> <p>Accumulatore di energia ad alto rendimento per la produzione di acqua calda sanitaria in istantanea con massimo igiene, con serpentini di carico e produzione ACS maggiorati per maggiore rapidità. Serpentino di carico primario e serpentino per impianto solare in pressione.</p>		
<p>HybridCube HYC 343/19/0 P 300 l - Dimensioni (A x L x P) 1630 x 595 x 615 mm - Peso 59 kg</p>	EKHWP300PB	3.373,00
<p>HybridCube HYC 544/32/0 P 500 l - Dimensioni (A x L x P) 1630 x 790 x 790 mm - Peso 93 kg Prevede serpentino per integrazione al riscaldamento.</p>	EKHWP500PB	4.196,00
<p>Accumulatori di calore HybridCube con solare Drain Back </p> <p>Accumulatore di energia ad alto rendimento per la produzione di acqua calda sanitaria in istantanea con massimo igiene, con serpentini di carico e produzione ACS maggiorati per maggiore rapidità. Serpentino di carico primario e serpentino per impianto solare a svuotamento</p>		
<p>HybridCube HYC 343/19/0 300 l - Dimensioni (A x L x P) 1630 x 595 x 615 mm - Peso 59 kg</p>	EKHWP300B	3.102,00
<p>HybridCube HYC 544/32/0 500 l - Dimensioni (A x L x P) 1630 x 790 x 790 mm - Peso 93 kg Prevede serpentino per integrazione al riscaldamento.</p>	EKHWP500B	3.854,00





Accessori per accumulatori di calore Sanicube e HybridCube

Accessori per accumulatori di calore	Tipo	Codice	Prezzo in €
<p>Riscaldatore elettrico da 2kW, 230V Potenza 2 kW con regolatore di temperatura integrato 30 – 78°C e limitatore della temperatura a 95°C, profondità d'immersione 1100 mm</p>	EHS/500/1	EKBU2C	824,00
<p>Riscaldatore elettrico da 2-6kW, 230/400V, per Sanicube Solaris Potenza da 2 a 6 kW con regolatore di temperatura e limitatore di temperatura a 98°C, profondità d'immersione 1100 mm. Per l'utilizzo con Sanicube Solaris</p>	EHS/500/6	EKBU6C	1.064,00
<p>Kit iniezione per ricircolo Per un collegamento energeticamente ottimizzato del ricircolo all'accumulatore di calore.</p>	ZKL	165113	254,00
<p>Miscelatore termostatico Dispositivo termico di sicurezza per i tubi dell'acqua calda sanitaria. Intervallo di regolazione: 35 – 60°C</p>	VTA32	156015	182,00
<p>Set raccordi da 1" Per collegare il miscelatore termostatico VTA32</p>		156016	71,00
<p>Kit di collegamento per generatore di calore esterno Kit per il collegamento di una caldaia a gas, gasolio, pellet o a legna a Compact o a un accumulatore di calore (compatibile per tutti i modelli a partire dal 2013) in alternativa al riscaldatore elettrico. Comprende: tubazioni, raccordi filettati, collegamento accumulatore e pompa di circolazione modulante ad alta efficienza. Per collegare una caldaia all'area senza pressione è necessario, in aggiunta, uno scambiatore di calore a piastre (ad es. RPWT1 cod. art. 16 20 31). Questa variante può essere realizzata solo con un generatore di calore comandabile.</p>	SAK2	160130	778,00
<p>DAIKIN Solaris scambiatore di calore a piastre (6 kW) Necessario per la inter-connesione di un circuito in pressione all'area senza pressione di una Compact R410A o di un accumulatore di calore</p>	RPWT1	162031-RTX	836,00
<p>Angolare di attacco SCS/HYC L'angolare di attacco consente un semplice riempimento dell'accumulatore tramite i raccordi di riempimento/svuotamento (raccordo filettato 1" femmina)</p>	AW BAS	165210	78,00
<p>Set per riempimento/svuotamento accumulo Raccordo e valvola di intercettazione per il riempimento e svuotamento dell'accumulo tecnico</p>	KFE BA	165215	69,00
<p>Valvola di ritegno Per evitare la circolazione naturale dell'acqua di circuito</p>	16 50 70	165070	23,50



Accumuli in pressione di acqua calda sanitaria

Accumuli di acqua calda sanitaria		Tipo	Codice	Prezzo in €
	Accumulo in pressione per ACS Accumulo in acciaio inossidabile. Classe energetica: B Include una resistenza elettrica 230 V-50 Hz/3000 Watt, valvola a 3 vie e sonda accumulo			
	Volume 150 Litri	EKHWS150D3V3	EKHWS150D3V3	3.058,00
	Volume 180 Litri	EKHWS180D3V3	EKHWS180D3V3	3.080,00
	Volume 200 Litri	EKHWS200D3V3	EKHWS200D3V3	3.105,00
	Volume 250 Litri	EKHWS250D3V3	EKHWS250D3V3	3.417,00
	Volume 300 Litri	EKHWS300D3V3	EKHWS300D3V3	3.723,00

Accessori per accumuli in pressione		Tipo	Codice	Prezzo in €
	Gruppo di sicurezza DN20 per accumuli ACS Gruppo di sicurezza 3/4" per serbatoi di acqua calda sanitaria in pressione, con valvola di intercettazione e valvola di ritegno controllabile. Versione cromata con sede in acciaio inox. Pressione max di esercizio: 10 bar. Pressione di taratura: 7 bar.	IT.VALVSICURDN20	IT.VALVSICURDN20	113,00



Sistema solare per impianti in pressione e drain-back
Solaris

DAIKIN Solaris

Sistema solare flessibile per l'utilizzo dell'energia solare con sistema in pressione o a svuotamento drain-back

- › Produzione di acqua calda sanitaria e integrazione del riscaldamento
- › Accumulatore ad alta efficienza
- › Ottimale igiene dell'acqua grazie alla produzione istantanea
- › Collettori piani ad alto rendimento disponibili in 3 dimensioni
- › Montaggio sul tetto, nel tetto e su tetto piano



Kit sistemi solari drain-back con accumulatore di energia



Installazione SOPRA TETTO



V21P



RPS4



SCS 328/14/0

Accessori inclusi:

- Gruppo pompe e regolazione RPS4
- Elementi di montaggio e connessione collettori, tubi di collegamento (15m).
- Tegola uscita tetto. Importante segnalarne il colore:
 - Tegola rossa = lettera finale R
 - Tegola nera = lettera finale N

Collettori V21 - Installazione SOPRA TETTO - Accumulo 300 l

Prodotto	Collettori	Superficie	Capienza accumulato	Codice	Prezzo in €
SOLARIS KIT 2xV21/300 SopraT Rosso	2xV21	4,0 m2	300Litri	SB.SK2V21DB300STR	8.281,00
SOLARIS KIT 2xV21/300 SopraT Nero	2xV21	4,0 m2	300Litri	SB.SK2V21DB300STN	8.281,00



V21P / V26P



RPS4



SCS 538/16/0

Accessori inclusi:

- Gruppo pompe e regolazione RPS4
- Elementi di montaggio e connessione collettori, tubi di collegamento (15m).
- Tegola uscita tetto. Importante segnalarne il colore:
 - Tegola rossa = lettera finale R
 - Tegola nera = lettera finale N

Collettori V21/V26 - Installazione SOPRA TETTO - Accumulo 500 l

Prodotto	Collettori	Superficie	Capienza accumulato	Codice	Prezzo in €
SOLARIS KIT 3xV21/500 SopraT Rosso	3xV21	6,0 m2	500Litri	SB.SK3V21DB500STR	10.579,00
SOLARIS KIT 3xV21/500 SopraT Nero	3xV21	6,0 m2	500Litri	SB.SK3V21DB500STN	10.579,00
SOLARIS KIT 2xV26/500 SopraT Rosso	2xV26	5,2 m2	500Litri	SB.SK2V26DB500STR	9.421,00
SOLARIS KIT 2xV26/500 SopraT Nero	2xV26	5,2 m2	500Litri	SB.SK2V26DB500STN	9.421,00
SOLARIS KIT 3xV26/500 SopraT Rosso	3xV26	7,8 m2	500Litri	SB.SK3V26DB500STR	11.281,00
SOLARIS KIT 3xV26/500 SopraT Nero	3xV26	7,8 m2	500Litri	SB.SK3V26DB500STN	11.281,00
SOLARIS KIT 4xV26/500 SopraT Rosso	4xV26	10,4 m2	500Litri	SB.SK4V26DB500STR	13.141,00
SOLARIS KIT 4xV26/500 SopraT Nero	4xV26	10,4 m2	500Litri	SB.SK4V26DB500STN	13.141,00

Kit sistemi solari drain-back per generatori di calore Daikin



Installazione SOPRA TETTO



V21P / V26P



H26P



RPS4

Accessori inclusi:

- Gruppo pompe e regolazione RPS4
- Elementi di montaggio e connessione collettori, tubi di collegamento (15m).
 - Tegola uscita tetto. Importante segnalarne il colore:
 - Tegola rossa = lettera finale R
 - Tegola nera = lettera finale N

Collettori V21 - Installazione SOPRA TETTO

Prodotto	Collettori	Superficie	Codice	Prezzo in €
KIT SOLARIS 1xV21 SopraT Nero	1xV21	2,0 m2	SB.SK1V21DBSTN	3.979,00
KIT SOLARIS 1xV21 SopraT Rosso	1xV21	2,0 m2	SB.SK1V21DBSTR	3.979,00
KIT SOLARIS 2xV21 SopraT Rosso	2xV21	4,0 m2	SB.SK2V21DBSTR	5.605,00
KIT SOLARIS 2xV21 SopraT Nero	2xV21	4,0 m2	SB.SK2V21DBSTN	5.605,00
KIT SOLARIS 3xV21 SopraT Rosso	3xV21	6,0 m2	SB.SK3V21DBSTR	7.231,00
KIT SOLARIS 3xV21 SopraT Nero	3xV21	6,0 m2	SB.SK3V21DBSTN	7.231,00
KIT SOLARIS 4xV21 SopraT Rosso	4xV21	8,0 m2	SB.SK4V21DBSTR	8.857,00
KIT SOLARIS 4xV21 SopraT Nero	4xV21	8,0 m2	SB.SK4V21DBSTN	8.857,00
KIT SOLARIS 5xV21 SopraT Rosso	5xV21	10,0 m2	SB.SK5V21DBSTR	10.483,00
KIT SOLARIS 5xV21 SopraT Nero	5xV21	10,0 m2	SB.SK5V21DBSTN	10.483,00

Collettori V26 - Installazione SOPRA TETTO

Prodotto	Collettori	Superficie	Codice	Prezzo in €
KIT SOLARIS 1xV26 SopraT Nero	1xV26	2,6 m2	SB.SK1V26DBSTN	4.213,00
KIT SOLARIS 1xV26 SopraT Rosso	1xV26	2,6 m2	SB.SK1V26DBSTR	4.213,00
KIT SOLARIS 2xV26 SopraT Nero	2xV26	5,2 m2	SB.SK2V26DBSTN	6.073,00
KIT SOLARIS 2xV26 SopraT Rosso	2xV26	5,2 m2	SB.SK2V26DBSTR	6.073,00
KIT SOLARIS 3xV26 SopraT Rosso	3xV26	7,8 m2	SB.SK3V26DBSTR	7.933,00
KIT SOLARIS 3xV26 SopraT Nero	3xV26	7,8 m2	SB.SK3V26DBSTN	7.933,00
KIT SOLARIS 4xV26 SopraT Rosso	4xV26	10,4 m2	SB.SK4V26DBSTR	9.793,00
KIT SOLARIS 4xV26 SopraT Nero	4xV26	10,4 m2	SB.SK4V26DBSTN	9.793,00
KIT SOLARIS 5xV26 SopraT Rosso	5xV26	13,0 m2	SB.SK5V26DBSTR	11.653,00
KIT SOLARIS 5xV26 SopraT Nero	5xV26	13,0 m2	SB.SK5V26DBSTN	11.653,00

Collettori H26 - Installazione SOPRA TETTO

Prodotto	Collettori	Superficie	Codice	Prezzo in €
KIT SOLARIS 1xH26 SopraT Nero	1xH26	2,6 m2	SB.SK1H26DBSTN	4.297,00
KIT SOLARIS 1xH26 SopraT Rosso	1xH26	2,6 m2	SB.SK1H26DBSTR	4.297,00
KIT SOLARIS 2xH26 SopraT Rosso	2xH26	5,2 m2	SB.SK2H26DBSTR	6.241,00
KIT SOLARIS 2xH26 SopraT Nero	2xH26	5,2 m2	SB.SK2H26DBSTN	6.241,00
KIT SOLARIS 3xH26 SopraT Rosso	3xH26	7,8 m2	SB.SK3H26DBSTR	8.185,00
KIT SOLARIS 3xH26 SopraT Nero	3xH26	7,8 m2	SB.SK3H26DBSTN	8.185,00
KIT SOLARIS 4xH26 SopraT Rosso	4xH26	10,4 m2	SB.SK4H26DBSTR	10.129,00
KIT SOLARIS 4xH26 SopraT Nero	4xH26	10,4 m2	SB.SK4H26DBSTN	10.129,00
KIT SOLARIS 5xH26 SopraT Rosso	5xH26	13,0 m2	SB.SK5H26DBSTR	12.073,00
KIT SOLARIS 5xH26 SopraT Nero	5xH26	13,0 m2	SB.SK5H26DBSTN	12.073,00

Installazione NEL TETTO



V21P/V26P



RPS4

Accessori inclusi:

- Gruppo pompe e regolazione RPS4
- Elementi di montaggio e connessione collettori, tubi di collegamento (15m).

Collettori V21/V26 - Installazione NEL TETTO

Prodotto	Collettori	Superficie	Codice	Prezzo in €
KIT SOLARIS 2xV21 NelT	2xV21	4,0 m ²	SB.SK2V21DBNT	6.059,00
KIT SOLARIS 3xV21 NelT	3xV21	6,0 m ²	SB.SK3V21DBNT	7.980,00
KIT SOLARIS 4xV21 NelT	4xV21	8,0 m ²	SB.SK4V21DBNT	9.901,00
KIT SOLARIS 5xV21 NelT	5xV21	10,0 m ²	SB.SK5V21DBNT	11.822,00
KIT SOLARIS 2xV26 NelT	2xV26	5,2 m ²	SB.SK2V26DBNT	6.614,00
KIT SOLARIS 3xV26 NelT	3xV26	7,8 m ²	SB.SK3V26DBNT	8.796,00
KIT SOLARIS 4xV26 NelT	4xV26	10,4 m ²	SB.SK4V26DBNT	10.978,00
KIT SOLARIS 5xV26 NelT	5xV26	13,0 m ²	SB.SK5V26DBNT	13.160,00

Installazione SU TETTO PIANO



V26P



H26P



RPS4

Accessori inclusi:

- Gruppo pompe e regolazione RPS4
- Elementi di montaggio e connessione collettori, tubi di collegamento (15m).

Collettori V21/V26 - Installazione SU TETTO PIANO

Prodotto	Collettori	Superficie	Codice	Prezzo in €
KIT SOLARIS 2xV26 TPiano	2xV26	5,2 m ²	SB.SK2V26DBTP	6.512,00
KIT SOLARIS 3xV26 TPiano	3xV26	7,8 m ²	SB.SK3V26DBTP	8.560,00
KIT SOLARIS 4xV26 TPiano	4xV26	10,4 m ²	SB.SK4V26DBTP	10.608,00
KIT SOLARIS 5xV26 TPiano	5xV26	13,0 m ²	SB.SK5V26DBTP	12.656,00
KIT SOLARIS 1xH26 TPiano	1xH26	2,6 m ²	SB.SK1H26DBTP	4.654,00
KIT SOLARIS 2xH26 TPiano	2xH26	5,2 m ²	SB.SK2H26DBTP	6.770,00
KIT SOLARIS 3xH26 TPiano	3xH26	7,8 m ²	SB.SK3H26DBTP	8.886,00
KIT SOLARIS 4xH26 TPiano	4xH26	10,4 m ²	SB.SK4H26DBTP	11.002,00
KIT SOLARIS 5xH26 TPiano	5xH26	13,0 m ²	SB.SK5H26DBTP	13.118,00

Kit sistemi solari in pressione con accumulatore di energia



Installazione SOPRA TETTO

Vaso d'espansione e liquido SolarFluid sono da acquistare a parte. L'uscita tetto per le installazione sopra tetto e su tetto pianodeve essere realizzata dal committente. Il collegamento tra la stazione RDS2 e l'accumulo deve essere realizzata dal committente.



V21P



SCS 328/14/0 P

Accessori inclusi:

- Stazione solare e centralina di comando
- Elementi di montaggio e connessione collettori, tubi di collegamento (15m).

Collettori V21 - Installazione SOPRA TETTO - Accumulo 300 l

Prodotto	Collettori	Superficie	Capienza accumulò	Codice	Prezzo in €
P SOLARIS KIT 2xV21/300 SopraT	2xV21	4,0 m2	300Litri	SB.SK2V21P300ST	7.985,00



V21P / V26P



SCS 538/16/0 P

Accessori inclusi:

- Stazione solare e centralina di comando
- Elementi di montaggio e connessione collettori, tubi di collegamento (15m).

Collettori V21/V26 - Installazione SOPRA TETTO - Accumulo 500 l

Prodotto	Collettori	Superficie	Capienza accumulò	Codice	Prezzo in €
P SOLARIS KIT 3xV21/500 SopraT	3xV21	6,0 m2	500Litri	SB.SK3V21P500ST	10.283,00
P SOLARIS KIT 2xV26/500 SopraT	2xV26	5,2 m2	500Litri	SB.SK2V26P500ST	9.125,00
P SOLARIS KIT 3xV26/500 SopraT	3xV26	7,8 m2	500Litri	SB.SK3V26P500ST	10.985,00
P SOLARIS KIT 4xV26/500 SopraT	4xV26	10,4 m2	500Litri	SB.SK4V26P500ST	13.140,00

Kit sistemi solari in pressione per abbinamento ad accumulo

Installazione SOPRA TETTO



V21P / V26P



H26P

Accessori inclusi:

- Stazione solare e centralina di comando
- Elementi di montaggio e connessione collettori, tubi di collegamento (15m).

Collettori V21 - Installazione SOPRA TETTO

Prodotto	Collettori	Superficie	Codice	Prezzo in €
P KIT SOLARIS 1xV21 SopraT	1xV21	2,0 m2	SB.SK1V21PST	3.683,00
P KIT SOLARIS 2xV21 SopraT	2xV21	4,0 m2	SB.SK2V21PST	5.309,00
P KIT SOLARIS 3xV21 SopraT	3xV21	6,0 m2	SB.SK3V21PST	6.935,00
P KIT SOLARIS 4xV21 SopraT	4xV21	8,0 m2	SB.SK4V21PST	8.856,00
P KIT SOLARIS 5xV21 SopraT	5xV21	10,0 m2	SB.SK5V21PST	10.482,00

Collettori V26 - Installazione SOPRA TETTO

Prodotto	Collettori	Superficie	Codice	Prezzo in €
P KIT SOLARIS 1xV26 SopraT	1xV26	2,6 m2	SB.SK1V26PST	3.917,00
P KIT SOLARIS 2xV26 SopraT	2xV26	5,2 m2	SB.SK2V26PST	5.777,00
P KIT SOLARIS 3xV26 SopraT	3xV26	7,8 m2	SB.SK3V26PST	7.637,00
P KIT SOLARIS 4xV26 SopraT	4xV26	10,4 m2	SB.SK4V26PST	9.792,00
P KIT SOLARIS 5xV26 SopraT	5xV26	13,0 m2	SB.SK5V26PST	11.652,00

Collettori H26 - Installazione SOPRA TETTO

Prodotto	Collettori	Superficie	Codice	Prezzo in €
P KIT SOLARIS 1xH26 SopraT	1xH26	2,6 m2	SB.SK1H26PST	4.001,00
P KIT SOLARIS 2xH26 SopraT	2xH26	5,2 m2	SB.SK2H26PST	5.945,00
P KIT SOLARIS 3xH26 SopraT	3xH26	7,8 m2	SB.SK3H26PST	7.889,00
P KIT SOLARIS 4xH26 SopraT	4xH26	10,4 m2	SB.SK4H26PST	10.128,00
P KIT SOLARIS 5xH26 SopraT	5xH26	13,0 m2	SB.SK5H26PST	12.072,00

Kit sistemi solari in pressione per abbinamento ad accumulo



Installazione NEL TETTO

Vaso d'espansione e liquido SolarFluid sono da acquistare a parte. L'uscita tetto per le installazioni sopra tetto e su tetto piano deve essere realizzata dal committente. Il collegamento tra la stazione RDS2 e l'accumulo deve essere realizzato dal committente.



V21P / V26P

Accessori inclusi:

Stazione solare e centralina di comando
Elementi di montaggio e connessione collettori, tubi di collegamento (15m).

Collettori V21/V26 - Installazione NEL TETTO

Prodotto	Collettori	Superficie	Codice	Prezzo in €
P KIT SOLARIS 2xV21 NeIT	2xV21	4,0 m2	SB.SK2V21PNT	6.021,00
P KIT SOLARIS 3xV21 NeIT	3xV21	6,0 m2	SB.SK3V21PNT	7.942,00
P KIT SOLARIS 4xV21 NeIT	4xV21	8,0 m2	SB.SK4V21PNT	10.158,00
P KIT SOLARIS 5xV21 NeIT	5xV21	10,0 m2	SB.SK5V21PNT	12.079,00
P KIT SOLARIS 2xV26 NeIT	2xV26	5,2 m2	SB.SK2V26PNT	6.576,00
P KIT SOLARIS 3xV26 NeIT	3xV26	7,8 m2	SB.SK3V26PNT	8.758,00
P KIT SOLARIS 4xV26 NeIT	4xV26	10,4 m2	SB.SK4V26PNT	11.235,00
P KIT SOLARIS 5xV26 NeIT	5xV26	13,0 m2	SB.SK5V26PNT	13.417,00

Installazione SU TETTO PIANO



V26P



H26P

Accessori inclusi:



Stazione solare e centralina di comando
Elementi di montaggio e connessione collettori, tubi di collegamento (15m).

Collettori V26/H26 - Installazione SU TETTO PIANO

Prodotto	Collettori	Superficie	Codice	Prezzo in €
P KIT SOLARIS 2xV26 TPiano	2xV26	5,2 m2	SB.SK2V26PTP	6.216,00
P KIT SOLARIS 3xV26 TPiano	3xV26	7,8 m2	SB.SK3V26PTP	8.264,00
P KIT SOLARIS 4xV26 TPiano	4xV26	10,4 m2	SB.SK4V26PTP	10.607,00
P KIT SOLARIS 5xV26 TPiano	5xV26	13,0 m2	SB.SK5V26PTP	12.655,00
P KIT SOLARIS 1xH26 TPiano	1xH26	2,6 m2	SB.SK1H26PTP	4.358,00
P KIT SOLARIS 2xH26 TPiano	2xH26	5,2 m2	SB.SK2H26PTP	6.474,00
P KIT SOLARIS 3xH26 TPiano	3xH26	7,8 m2	SB.SK3H26PTP	8.590,00
P KIT SOLARIS 4xH26 TPiano	4xH26	10,4 m2	SB.SK4H26PTP	11.001,00
P KIT SOLARIS 5xH26 TPiano	5xH26	13,0 m2	SB.SK5H26PTP	13.117,00

Collettore V21P

Elenco dei materiali per sistemi solari drain back o in pressione

Tipologia di sistema			 Sistema DB										 Sistema in pressione ⁽⁴⁾									
Tipologia di installazione			Sopra tetto					Nel tetto					Sopra tetto					Nel tetto				
Numero di collettori			1	2	3	4	5	2	3	4	5	1	2	3	4	5	2	3	4	5		
Articolo	Tipo	Codice	Q.tà					Q.tà					Q.tà					Q.tà				
Collettore piano Solaris V21P	V21P	EKSV21P	1	2	3	4	5	2	3	4	5	1	2	3	4	5	2	3	4	5		
Profilo di montaggio per collettore V21P	FIX MP 100	162066	1	2	3	4	5	2	3	4	5	1	2	3	4	5	2	3	4	5		
Kit di collegamento tra collettori	FIX VBP	162016-RTX		1	2	3	4	1	2	3	4	1	2	3	4	1	2	3	4			
Gruppo di regolazione e pompaggio	RPS4	EKSRPS4A	1	1	1	1	1	1	1	1	1											
Tubo di collegamento	CON 15	164732	1	1	1	1	1	1	1	1	1											
Centralina per solare in pressione	DSR1	EKSDSR1A										1	1	1	1	1	1	1	1	1		
Gruppo idraulico per impianto in pressione	RDS2	EKSRDS2A										1	1	1	1	1	1	1	1	1		
Accessori di montaggio per sistema in pressione	RCP	EKSRCP										1	1	1	1	1	1	1	1	1		
Tubo per solare in pressione DN16 da 15m	CON 15P16	162073										1	1	1			1	1				
Raccordi per tubo per solare in pressione DN16 ⁽⁵⁾	CON CP16	162075										2	2	2			2	2				
Tubo per solare in pressione DN20 da 15m	CON 15P20	162074													1	1			1	1		
Raccordi per tubo per solare in pressione DN20 ⁽⁵⁾	CON CP20	162076													2	2			2	2		
Set uscita tetto color rosso ⁽¹⁾	RCRP	EKSRCRP	1	1	1	1	1															
Set uscita tetto color antracite ⁽¹⁾	RCAP	EKSRCAP	1	1	1	1	1															
Set di montaggio sopra tetto per un collettore	FIX-ADDP	162085	2	4	6	8	10					2	4	6	8	10						
Set di montaggio nel tetto	RCIP	162037-RTX						1	1	1	1											
Set di montaggio nel tetto, struttura base per due collettori V21P	IB V21P	162017						1	1	1	1						1	1	1	1		
Set di montaggio nel tetto, struttura supplementare per collettore aggiuntivo V21P	IE V21P	162018							1	2	3							1	2	3		
Struttura portante per tubi di collegamento ⁽²⁾	TS	164245	1	1	1	1	1	1	1	1	1											
Vaso di espansione a membrana da 12l ⁽³⁾	MAG S 12	162070										1	1				1					
Vaso di espansione a membrana da 25l ⁽³⁾	MAG S 25	162050												1				1				
Vaso di espansione a membrana da 35l ⁽³⁾	MAG S 35	162051-RTX												1	1			1	1			



⁽¹⁾ Scegliere il colore della tegola in base delle esigenze⁽²⁾ Componenti opzionale non incluso nei kit⁽³⁾ Componente obbligatorio non incluso nel kit. Dimensionare il vaso di espansione sulla base delle esigenze specifiche.⁽⁴⁾ L'uscita tetto per le installazioni sopra tetto e su tetto piano deve essere realizzata dal committente. Il fluido vettore Solarfluid è da ordinare separatamente.

Il collegamento tra la stazione RDS2 e l'accumulo deve essere realizzata dal committente.

⁽⁵⁾ Un pezzo per il collegamento tra la stazione RDS2 ed il campo collettori ed un pezzo per il collegamento tra la stazione RDS2 e l'accumulo

Collettore V26P

Elenco dei materiali per sistemi solari drain back o in pressione

Tipologia di sistema			 Sistema DB															 Sistema in pressione ⁽⁴⁾																		
Tipologia di installazione			Sopra tetto					Nel tetto					Su tetto piano					Sopra tetto					Nel tetto					Su tetto piano								
Numero di collettori			1	2	3	4	5	2	3	4	5	2	3	4	5	1	2	3	4	5	2	3	4	5	2	3	4	5	2	3	4	5				
Articolo	Tipo	Codice	Q.tà					Q.tà					Q.tà					Q.tà					Q.tà													
Collettore piano Solaris V26P	V26P	EKS26P	1	2	3	4	5	2	3	4	5	2	3	4	5	1	2	3	4	5	2	3	4	5	2	3	4	5	2	3	4	5	2	3	4	5
Profilo di montaggio per collettore V26P	FIX MP 130	162067	1	2	3	4	5	2	3	4	5	2	3	4	5	1	2	3	4	5	2	3	4	5	2	3	4	5	2	3	4	5	2	3	4	5
Kit di collegamento tra collettori	FIX VBP	162016-RTX	1	2	3	4	1	2	3	4	1	2	3	4						1	2	3	4	1	2	3	4	1	2	3	4	1	2	3	4	
Gruppo di regolazione e pompaggio	RPS4	EKSRPS4A	1	1	1	1	1	1	1	1	1	1	1	1	1																					
Tubo di collegamento	CON 15	164732	1	1	1	1	1	1	1	1	1	1	1	1	1																					
Centralina per solare in pressione	DSR1	EKSDSR1A														1	1	1	1	1	1	1	1	1	1	1	1	1	1	1	1	1				
Gruppo idraulico per impianto in pressione	RDS2	EKSRDS2A														1	1	1	1	1	1	1	1	1	1	1	1	1	1	1	1	1				
Accessori di montaggio per sistema in pressione	RCP	EKSRCP														1	1	1	1	1	1	1	1	1	1	1	1	1	1	1	1	1				
Tubo per solare in pressione DN16 da 15m	CON 15P16	162073														1	1	1			1	1							1	1						
Raccordi per tubo per solare in pressione DN16 ⁽⁵⁾	CON CP16	162075														2	2	2			2	2							2	2						
Tubo per solare in pressione DN20 da 15m	CON 15P20	162074																1	1				1	1					1	1						
Raccordi per tubo per solare in pressione DN20 ⁽⁵⁾	CON CP20	162076																2	2				2	2					2	2						
Set uscita tetto color antracite ⁽¹⁾	RCAP	EKSRCAP	1	1	1	1	1																													
Set uscita tetto color rosso ⁽¹⁾	RCRP	EKSRCRP	1	1	1	1	1																													
Set di montaggio sopra tetto per un collettore	FIX-ADDP	162085	2	4	6	8	10									2	4	6	8	10																
Set di montaggio nel tetto	RCIP	162037-RTX						1	1	1	1																									
Set di montaggio nel tetto, struttura base per due collettori V26P	IB V26P	162019						1	1	1	1										1	1	1	1												
Set di montaggio nel tetto, struttura supplementare per collettore aggiuntivo V26P	IE V26P	162020							1	2	3											1	2	3												
Set uscita tetto per tetto piano	RCFP	162038-RTX										1	1	1	1																					
Telaio per tetto piano, struttura base per due collettori V26P	FB V26P	162058										1	1	1	1														1	1	1	1				
Telaio per tetto piano, ampliamento per collettore aggiuntivo V26P	FE V26P	162059											1	2	3														1	2	3					
Struttura portante per tubi di collegamento ⁽²⁾	TS	164245	1	1	1	1	1	1	1	1	1	1	1	1	1																					
Vaso di espansione a membrana da 12l ⁽³⁾	MAG S 12	162070														1	1				1								1							
Vaso di espansione a membrana da 25l ⁽³⁾	MAG S 25	162050																1				1							1							
Vaso di espansione a membrana da 35l ⁽³⁾	MAG S 35	162051-RTX																1	1			1	1						1	1						



⁽¹⁾ Scegliere il colore della tegola in base delle esigenze⁽²⁾ Componenti opzionale non incluso nei kit⁽³⁾ Componente obbligatorio non incluso nel kit. Dimensionare il vaso di espansione sulla base delle esigenze specifiche.⁽⁴⁾ L'uscita tetto per le installazioni sopra tetto e su tetto piano deve essere realizzata dal committente. Il fluido vettore Solarfluid è da ordinare separatamente.

Il collegamento tra la stazione RDS2 e l'accumulo deve essere realizzata dal committente.

⁽⁵⁾ Un pezzo per il collegamento tra la stazione RDS2 ed il campo collettori ed un pezzo per il collegamento tra la stazione RDS2 e l'accumulo

Collettore H26P

Elenco dei materiali per sistemi solari drain back o in pressione

Tipologia di sistema			 Sistema DB										 Sistema in pressione ⁽⁴⁾									
Tipologia di installazione			Sopra tetto					Su tetto piano					Sopra tetto					Su tetto piano				
Numero di collettori			1	2	3	4	5	1	2	3	4	5	1	2	3	4	5	1	2	3	4	5
Articolo	Tipo	Codice	Q.tà					Q.tà					Q.tà					Q.tà				
Collettore piano Solaris H26P	H26P	EKSH26P	1	2	3	4	5	1	2	3	4	5	1	2	3	4	5	1	2	3	4	5
Profilo di montaggio per collettore H26P	FIX MP 200	162068	1	2	3	4	5	1	2	3	4	5	1	2	3	4	5	1	2	3	4	5
Kit di collegamento tra collettori	FIX VBP	162016-RTX		1	2	3	4		1	2	3	4		1	2	3	4		1	2	3	4
Gruppo di regolazione e pompaggio	RPS4	EKSRPS4A	1	1	1	1	1	1	1	1	1	1										
Tubo di collegamento	CON 15	164732	1	1	1	1	1	1	1	1	1	1										
Centralina per solare in pressione	DSR1	EKSDSR1A											1	1	1	1	1	1	1	1	1	1
Gruppo idraulico per impianto in pressione	RDS2	EKSRDS2A											1	1	1	1	1	1	1	1	1	1
Accessori di montaggio per sistema in pressione	RCP	EKSRCP											1	1	1	1	1	1	1	1	1	1
Tubo per solare in pressione DN16 da 15m	CON 15P16	162073											1	1	1			1	1	1		
Raccordi per tubo per solare in pressione DN16 ⁽⁵⁾	CON CP16	162075											2	2	2			2	2	2		
Tubo per solare in pressione DN20 da 15m	CON 15P20	162074														1	1				1	1
Raccordi per tubo per solare in pressione DN20 ⁽⁵⁾	CON CP20	162076														2	2				2	2
Set uscita tetto color rosso ⁽¹⁾	RCRP	EKSRCRP	1	1	1	1	1															
Set uscita tetto color antracite ⁽¹⁾	RCAP	EKSRCAP	1	1	1	1	1															
Set di montaggio sopra tetto per un collettore	FIX-ADDP	162085	2	4	6	8	10						2	4	6	8	10					
Set uscita tetto per tetto piano	RCFP	162038-RTX						1	1	1	1	1										
Telaio per tetto piano, struttura base per un collettore H26P	FB H26P	162060						1	1	1	1	1						1	1	1	1	1
Telaio per tetto piano, ampliamento per collettore aggiuntivo H26P	FE H26P	162061							1	2	3	4							1	2	3	4
Struttura portante per tubi di collegamento ⁽²⁾	TS	164245	1	1	1	1	1	1	1	1	1	1										
Vaso di espansione a membrana da 12l ⁽³⁾	MAG S 12	162070																				
Vaso di espansione a membrana da 25l ⁽³⁾	MAG S 25	162050											1	1	1			1	1	1		
Vaso di espansione a membrana da 35l ⁽³⁾	MAG S 35	162051-RTX														1	1				1	1

⁽¹⁾ Scegliere il colore della tegola in base delle esigenze⁽²⁾ Componenti opzionale non incluso nei kit⁽³⁾ Componente obbligatorio non incluso nel kit. Dimensionare il vaso di espansione sulla base delle esigenze specifiche.⁽⁴⁾ L'uscita tetto per le installazione sopra tetto e su tetto piano deve essere realizzata dal committente. Il fluido vettore Solarfluid è da ordinare separatamente.

Il collegamento tra la stazione RDS2 e l'accumulo deve essere realizzata dal committente.

⁽⁵⁾ Un pezzo per il collegamento tra la stazione RDS2 ed il campo collettori ed un pezzo per il collegamento tra la stazione RDS2 e l'accumulo

Elenco dei materiali per il collegamento di più accumulatori per creare sistemi a maggiore capacità



Num. tot. accumulatori			2	3
Articolo	Tipo	Codice	Q.tà	Q.tà
Sanicube Solaris SCS 538/16/0	SCS 538/16/0	EKHWC500B	2	3
Set di ampliamento accumulatori	CON SX	16 01 20	1	1
Set di ampliamento accumulatori 2	CON SXE	16 01 21	0	1
Valvola FLG	FLG	164102-RTX	2	3

Contenuto nominale di fluido vettore in sistemi solari in pressione

















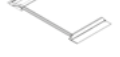






Numero collettori		1	2	3	4	5
Diametro del tubo di collegamento da 15m		DN16	DN16	DN16	DN20	DN20
Volume nominale di fluido vettore	Collettori V21P	-	20,2	21,5	22,8	24,1
	Collettori V26P	-	21,0	22,7	24,4	26,1
	Collettori H26P	19,5	21,6	23,9	26,0	28,1

Pannelli solari termici e accessori per il loro montaggio














**Collettore piano ad alto rendimento**

Telaio in alluminio nero, superficie captante altamente selettiva, vetro speciale di sicurezza antiriflesso, efficace isolamento in lana minerale alla base del collettore. Resa minima oltre 525 kWh/m² a (sede di Würzburg). Adatto per sistemi drain-back ed in pressione.

Articolo	Tipo	Codice	Prezzo in €
 Collettore piano Solaris ad alto rendimento V21P (2000 x 1006 x 85 mm), estensione 1,79 m ² , peso 35 kg, contenuto acqua 1,3 l. Max. 6 bar.	V21P	EKSV21P	1.184,00
 Collettore piano Solaris ad alto rendimento V26P (2000 x 1300 x 85 mm), estensione 2,35 m ² , peso 42 kg, contenuto acqua 1,7 l. Max. 6 bar.	V26P	EKSV26P	1.403,00
 Collettore piano Solaris ad alto rendimento H26P (1300 x 2000 x 85 mm), estensione 2,35 m ² , peso 42 kg, contenuto acqua 2,1 l. Max. 6 bar.	H26P	EKSH26P	1.445,00
 Kit di collegamento tra collettori Include il raccordo per profili di montaggio, tubi di collegamento e ganci di fissaggio collettori	FIX VBP	162016-RTX	117,00
 Profilo di montaggio per V21P Comprende guide di montaggio e ganci di sicurezza per collettore	FIX MP 100	162066	89,00
 Profilo di montaggio per V26P Comprende guide di montaggio e ganci di sicurezza per collettore	FIX MP 130	162067	104,00
 Profilo di montaggio per H26P Comprende guide di montaggio e ganci di sicurezza per collettore	FIX MP 200	162068	146,00
 Struttura portante per tubo di collegamento Strutture portanti (5 pezzi da 1,3 m di lunghezza ciascuno) per sostenere i tubi di collegamento in plastica del sistema drain-back Solaris	TS	164245	44,50
 Set di montaggio sopra tetto in ardesia 4 ganci di sicurezza per coperture piane, ad es. ardesia. Per un collettore	FIX ADS	164723	139,00
 Set di montaggio sopra tetto MULTI per un collettore 2 ganci di sicurezza regolabili in altezza, incluso materiale di fissaggio. n. 2 set per ogni collettore	FIX ADDP	162085	118,00
 Fissaggio a tetto per copertura ondulata 4 sostegni incluso il materiale di fissaggio, per un collettore	FIX-WD	164703-RTX	133,00
 Set di montaggio sopra tetto per copertura in lamiera scanalata 4 sostegni incluso il materiale di fissaggio, per un collettore	FIX-BD	164704-RTX	161,00
 Set base per montaggio nel tetto V21P Struttura di base per due collettori. Lamiera piana completa di materiale di montaggio. Pendenza min. del tetto 15°	IB V21P	162017	1.184,00
 Set di ampliamento per montaggio nel tetto V21P Struttura supplementare per un altro collettore. Lamiera piana completa di materiale di montaggio. Pendenza min. del tetto 15°	IE V21P	162018	531,00
 Set base per montaggio nel tetto V26P Struttura di base per due collettori. Lamiera piana completa di materiale di montaggio. Pendenza min. del tetto 15°	IB V26P	162019	1.271,00
 Set di ampliamento per montaggio nel tetto V26P Struttura supplementare per un altro collettore. Lamiera piana completa di materiale di montaggio. Pendenza min. del tetto 15°	IE V26P	162020	558,00
 Set di integrazione per montaggio nel tetto in ardesia 30 lamine per coperture piane, ad es. ardesia (per ogni set base di montaggio nel tetto è necessario un pacchetto di integrazione)	FIX-IES	164616-RTX	314,00
 Set base per il montaggio di due collettori V26P su tetto piano Sistema preassemblato per un montaggio rapido e semplice. Angolazione del telaio regolabile da 30° a 60°. Adatto per zone con raffiche di vento WLZ 2 (limitatamente per zone WLZ 3)	FB V26P	162058	911,00
 Set di ampliamento su tetto piano per un collettore V26P supplementare Ampliamento per FB V26P	FE V26P	162059	424,00
 Set base per il montaggio di un collettore H26P su tetto piano Sistema preassemblato per un montaggio rapido e semplice. Angolazione del telaio regolabile da 30° a 60°. Adatto per zone con raffiche di vento WLZ 2 (limitatamente per zone WLZ 3)	FB H26P	162060	593,00
 Set di ampliamento su tetto piano per un collettore H26P supplementare Ampliamento per FB H26P	FE H26P	162061	408,00
Attrezzo speciale per lo smontaggio dei collettori	FIX LP	162029-RTX	20,50




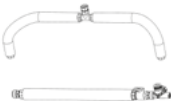





Componenti per impianti Daikin Solaris in pressione



Articolo		Tipo	Codice	Prezzo in €
	Centralina per sistema solare in pressione Centralina solare per sistema solare DAIKIN Solaris in pressione. Centralina con display grafico per la visualizzazione, ad es., di schemi idraulici. Inclusa sonda di temperatura bollitore e ritorno e scatola per il montaggio a muro.	DSR1	EKSDSR1A	189,00
	Gruppo in pressione Comprende: tubi di collegamento ø 22 mm con raccordi a compressione e manicotti di supporto (5x), misuratore di portata con 2 rubinetti KFE, separatore d'aria integrato, rubinetto a sfera con antiriflusso integrato, pompa di circolazione modulante ad alta efficienza, gruppo di sicurezza con manometro, incluso isolamento e accessori di montaggio.	RDS2	EKSRDS2A	696,00
	Set tubi per solare in pressione DN 16 Tubo ondulato in acciaio inox, isolato termicamente, lungo 15 m per sistema solare in pressione con cavo sonda integrato, diametro nominale DN 16. Adatto per sistemi fino a 3 collettori e lunghezze fino a 25 m. Senza raccordi di collegamento.	CON 15P16	162073	703,00
	Raccordi per collegamento tubi in pressione DN 16 Tutti i raccordi necessari per collegare la tubazione del solare in pressione DN 16. Sempre in abbinamento con CON 15P16.	CON CP16	162075	143,00
	Set di ampliamento per tubi in pressione Raccordi per collegare due tubi del sistema solare in pressione DN 16.	CON XP16	162071	83,00
	Set tubi per solare in pressione DN 20 Tubo ondulato in acciaio inox, isolato termicamente, lungo 15 m per sistema solare in pressione con cavo sonda integrato, diametro nominale DN 20. Adatto per sistemi fino a 5 collettori e lunghezze fino a 25 m. Senza raccordi di collegamento	CON 15P20	162074	870,00
	Raccordi per collegamento tubi in pressione DN 20 Tutti i raccordi necessari per collegare la tubazione del solare in pressione DN 20. Sempre in abbinamento con CON 15P20.	CON CP20	162076	207,00
	Set di ampliamento per tubi in pressione DN 20 Raccordi per collegare due tubi del sistema solare in pressione DN 20.	CON XP20	162072	56,00
	Accessori di montaggio per sistema in pressione Set di raccordi di collegamento per sistemi in pressione e materiale di montaggio collettori, composto da: materiale di montaggio per collettore e tubo di collegamento, isolamento termico di 2 m resistente ai raggi UV per esterni, raccordi di collegamento e sonda di temperatura del collettore. L'uscita tetto deve essere realizzata dal committente.	RCP	EKSRCP	300,00
	Collegamento in serie dei collettori in sistemi in pressione Kit di collegamento per unire due serie di collettori in parallelo. Comprende: materiale di montaggio collettore, morsetti per messa a terra, tappi di chiusura, gomiti di collegamento e tubo di collegamento isolato da 1 m	CON LCP	162045	263,00
	Vaso di espansione a membrana da 12 l con gruppo di collegamento Per impianti in pressione fino a max. 2 x collettori V21P/V26P	MAG S12	162070	271,00
	Vaso di espansione a membrana da 25 l con gruppo di collegamento Per impianti in pressione fino a max. 3 collettori	MAG S 25	162050	336,00
	Vaso di espansione a membrana da 35 l con gruppo di collegamento Per impianti in pressione fino a max. 5 collettori	MAG S 35	162051-RTX	400,00
	DAIKIN SOLARFLUID CORACON SOL 5F Solarfluid premiscelato in tanica da 20 l, Campo d'impiego fino a -28°C	CORACON SOL 5F	162052-RTX	193,00
	DAIKIN SOLARFLUID CORACON SOL 5 Solarfluid concentrato da 1 l per ampliare l'effetto antigelo. Solarfluid da 20 l con 1 l di additivo estende il campo d'impiego fino a -33°C Solarfluid da 20 l con 2 x 1 l di additivo estende il campo d'impiego fino a -38°C	CORACON SOL 5	162053	35,00
	Regolatore termostatico 230 V Con sonda di temperatura a tubo capillare. Campo di regolazione 35-85°C	SCS-TR	164130	213,00

Sistema solare per drain-back, DAIKIN Solaris



Articolo	Tipo	Codice	Prezzo in €
 <p>Accessori di montaggio per sistemi drain-back Include materiale di montaggio per collettore, raccordi di collegamento con attrezzo di montaggio e sonda di temperatura del collettore</p>	RCIP	162037-RTX	282,00
 <p>Conversa per tetto piano Set per uscita tetto con raccordi e materiale di montaggio collettori, composto da: uscita tetto per tetto piano, materiale di montaggio per collettore e tubo di collegamento, isolamento termico di 8,5 m resistente ai raggi UV per esterni, raccordi di collegamento con attrezzo di montaggio e sonda di temperatura del collettore.</p>	RCFP	162038-RTX	540,00
 <p>Conversa per tetto piano per collegamento separato Set per uscita tetto piano con raccordi e tappi ciechi per la chiusura dei collegamenti non utilizzati</p>	CON FE	164709	196,00
 <p>Set di ampliamento accumulatori Kit per collegare due accumulatori Sanicube Solaris (per modelli prodotti da Aprile 2013), composto da tubazione di collegamento di ritorno e tubazione di distribuzione mandata</p>	CON SX	160120	371,00
 <p>Set di ampliamento accumulatori 2 Kit per collegare altri accumulatori Sanicube Solaris (per modelli prodotti da Aprile 2013), composto da tubazione di collegamento di ritorno e tubazione di distribuzione mandata</p>	CON SXE	160121	313,00
<p>Regolatore termostatico 230 V Con sonda di temperatura a tubo capillare. Campo di regolazione 35-85°C</p>	SCS-TR	164130	213,00
 <p>Manicotti di giunzione per tubo 18/18 Raccordo di giunzione tra tubi diametro 18 multistrato o in rame</p>		164233-RTX	20,50
 <p>Manicotti di giunzione per tubo 15/15 Raccordo di giunzione tra tubi diametro 15 multistrato o in rame</p>		164234-RTX	19,50
 <p>Kit 2a pompa per gruppo RPS4 Circolatore aggiuntivo per impianti che richiedono una maggiore prevalenza. Include i raccordi per il collegamento ai tubi Solaris</p>		164243	587,00
 <p>Riduzione 22/15 per collegamento della mandata Raccordo di giunzione tra un tubo diametro 15, multistrato o in rame, ed un tubo in rame diametro 22</p>		164237-RTX	19,50




Sistemi di riscaldamento a pavimento Monopex



Sistemi di distribuzione del calore

Monopex:

- › Il riscaldamento a pavimento per temperature di sistema ridotte.
- › Ideale in abbinamento con le pompe di calore.
- › Utilizzabile anche come riscaldamento a parete.
- › Diverse dimensioni delle tubature permettono diversi scopi d'utilizzo:
 - › Monopex 14 per pavimenti ad altezza ridotta
 - › Monopex 17 per pavimenti tradizionali



Sistemi di riscaldamento a pavimento Monopex

Piastre		Unità imballaggio	Prezzo al m ²	Codice	Prezzo in € per U.I.
	<p>Piastre sistema Protect: pietra con bugne in polistirene espanso EPS protetta superiormente da una pellicola di spessore 0,8 mm in polistirene PS ad alta densità termoformato con funzione di barriera al vapore. Bugne con sottosquadra ottimizzati per garantire la massima facilità di posa e tenuta dei tubi. Dimensione 1450x850 mm: dimensione netta posa in opera 1425x825 mm con 25 mm aggiuntivi di pellicola PS che sporge su due lati per il facile collegamento delle piastre ad incastro. Adatta a tubi di riscaldamento di Ø 14 e 17 mm. La posa dei tubi può essere realizzata ad angolo retto o in diagonale. Passo 75 mm.</p>				
	<p>Protect dBA s30 Pannello isolante termico e acustico con pellicola di spessore 1,0 mm in polistirene PS ad alta densità termoformato Spessore: 30/51 mm Resistenza termica totale 0,75 m²K/W Conducibilità termica 0,04 W/mK Indice di valutazione dell'attenuazione del livello di rumore da calpestio ΔL_w= 28 dB</p>	11 pz 12,93 m ²	33,41	IT.ProtectDBA-s30	432,00
	<p>Protect SOLO s0 Piastra autoadesiva priva di isolamento. Pellicola di spessore 1,0 mm in polistirolo PS ad alta densità termoformato senza isolamento Spessore: 0/21 mm Resistenza termica totale 0 m²K/W</p>	16 pz 18,72 m ²	25,16	IT.ProtectSOLO-s0A	471,00
	<p>Protect s10 Pannello isolante termico di 10 mm Spessore: 10/31 mm Resistenza termica totale 0,35 m²K/W Conducibilità termica 0,034 W/mK</p>	18 pz 21,15 m ²	26,81	IT.Protect-s10	567,00
	<p>Protect s24 Pannello isolante termico di 24 mm Spessore: 24/45 mm Resistenza termica totale 0,75 m²K/W Conducibilità termica 0,035 W/mK</p>	13 pz 15,28 m ²	29,97	IT.Protect-s24	458,00
	<p>Protect s30 Pannello isolante termico di 30 mm. Spessore: 30/51 mm Resistenza termica totale 0,90 m²K/W Conducibilità termica 0,035 W/mK"</p>	11 pz 12,93 m ²	33,41	IT.Protect-s30	432,00
	<p>Protect s41 Pannello isolante termico di 41 mm Spessore: 41/62 mm Resistenza termica totale 1,25 m²K/W Conducibilità termica 0,035 W/mK"</p>	9 pz 10,58 m ²	38,19	IT.Protect-s41	404,00
	<p>Protect s50 Pannello isolante termico di 50 mm Spessore: 50/71 mm Resistenza termica totale 1,50 m²K/W Conducibilità termica 0,035 W/mK"</p>	8 pz 9,40 m ²	44,04	IT.Protect-s50	414,00
	<p>Protect s68 Pannello isolante termico di 68 mm Spessore: 68/89 mm Resistenza termica totale 2,00 m²K/W Conducibilità termica 0,035 W/mK</p>	7 pz 8,23 m ²	50,43	IT.Protect-s68	415,00
		<p>Piastra sistema Basis: pietra con bugne in polistirene espanso EPS protetta superiormente da una guaina in PS accoppiato di spessore 0,16 mm. Sono l'alternativa economica alle piastre Protect. Dimensione 1220x770: dimensione posa in opera 1190x740 mm con 30 mm aggiuntivi che sporgono su due lati per il facile collegamento delle piastre ad incastro. Adatta a tubi di riscaldamento di Ø 14 e 17 mm. La posa del tubo può essere ad angolo retto. Passo con 75 mm.</p>			
<p>Basis s15 Pannello isolante termico Spessore: 15/45 mm Resistenza termica totale 0,65m²K/W Conducibilità termica 0,035 W/mK</p>		18 pz 15,84 m ²	24,37	IT.Basis-s15	386,00
<p>Basis s20 Pannello isolante termico Spessore: 20/50 mm Resistenza termica totale 0,80m²K/W Conducibilità termica 0,035 W/mK</p>		15 pz 13,20 m ²	26,97	IT.Basis-s20	356,00
<p>Basis s30 Pannello isolante termico Spessore: 30/60 mm Resistenza termica totale 1,05m²K/W Conducibilità termica 0,035 W/mK</p>		12 pz 10,56 m ²	31,16	IT.Basis-s30	329,00
<p>Basis s40 Pannello isolante termico Spessore: 40/70 mm Resistenza termica totale 1,35m²K/W Conducibilità termica 0,035 W/mK</p>		10 pz 8,80 m ²	35,68	IT.Basis-s40	314,00

Tablelle di selezione piastre

Tabella di selezione per resistenza termica totale (m²k/W)

0,00	0,35	0,65	0,75	0,80	0,90	1,05	1,25	1,35	1,50	2,00
-	-	-	ProtectDBA 33,41 €/m ²	-	-	-	-	-	-	-
ProtectSOLO 25,16 €/m ²	Protect-s10 26,81 €/m ²	-	Protect-s24 29,97 €/m ²	-	Protect-s30 33,41 €/m ²	-	Protect-s41 38,19 €/m ²	-	Protect-s50 44,04 €/m ²	Protect-s68 50,43 €/m ²
-	-	Basis-s15 24,37 €/m ²	-	Basis-s20 26,97 €/m ²	-	Basis-s30 31,16 €/m ²	-	Basis-s40 35,68 €/m ²	-	-

Tabella di selezione per spessore totale di piastra (mm)

21	31	43	45	48	51	58	62	68	71	89
-	-	-	-	-	ProtectDBA 33,41 €/m ²	-	-	-	-	-
ProtectSOLO 25,16 €/m ²	Protect-s10 26,81 €/m ²	-	Protect-s24 29,97 €/m ²	-	Protect-s30 33,41 €/m ²	-	Protect-s41 38,19 €/m ²	-	Protect-s50 44,04 €/m ²	Protect-s68 50,43 €/m ²
-	-	Basis-s15 24,37 €/m ²	-	Basis-s20 26,97 €/m ²	-	Basis-s30 31,16 €/m ²	-	Basis-s40 35,68 €/m ²	-	-

Altezza totale di posa (altezza massetto)*

IT.ProtectDBA-s30	IT.ProtectSOLO-s0	IT.Protect-s10	IT.Protect-s24	IT.Protect-s30	IT.Protect-s41	IT.Protect-s50	IT.Protect-s68
79 (30)	31 (12)	41 (12)	73 (30)	79 (30)	90 (30)	99 (30)	117 (30)
94 (45)	49 (30)	59 (30)	88 (45)	94 (45)	105 (45)	114 (45)	132 (45)

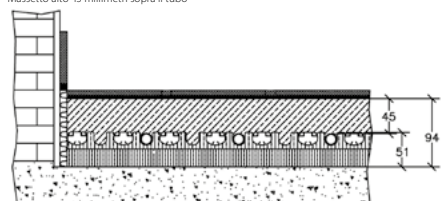
IT.Basis-s15	IT.Basis-s20	IT.Basis-s30	IT.Basis-s40
67 (30)	72 (30)	82 (30)	92 (30)
82 (45)	87 (45)	97 (45)	107 (45)

* Valori riferiti a sistemi completi piastra più massetto con tubo D.17

Stratigrafie dei sistemi di riscaldamento a pavimento con tubo Monopex 17

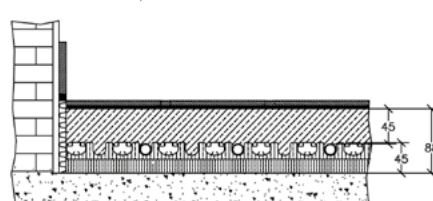
IT.ProtectDBA-s30

Massetto alto 45 millimetri sopra il tubo



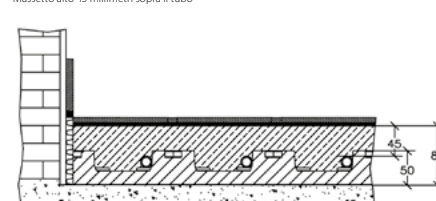
IT.Protect-s24

Massetto alto 45 millimetri sopra il tubo



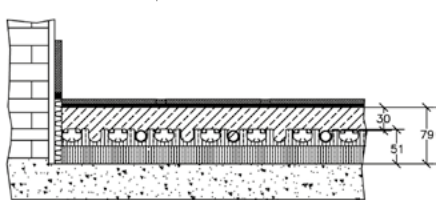
IT.Basis-s20

Massetto alto 45 millimetri sopra il tubo



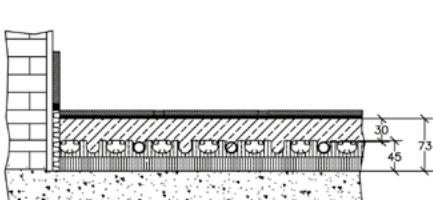
IT.ProtectDBA-s30

Massetto alto 30 millimetri sopra il tubo



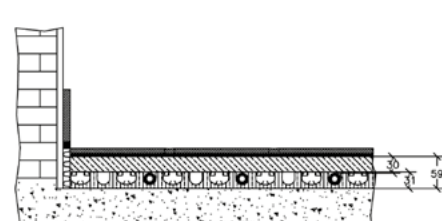
IT.Protect-s24

Massetto alto 30 millimetri sopra il tubo



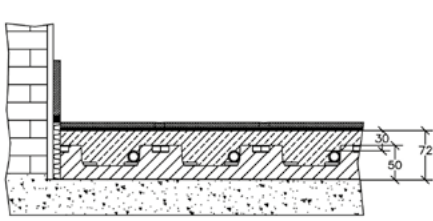
IT.Protect-s10

Massetto alto 30 millimetri sopra il tubo















IT.Basis-s20

Massetto alto 30 millimetri sopra il tubo









Tubazioni e accessori per sistema a pavimento radiante Monopex

Tubazioni per riscaldamento Monopex		Unità imballaggio	Prezzo unitario	Codice	Prezzo in € per U.I.
	Tubi Monopex a bassa temperatura Tubi spessi in polietilene reticolato PE-Xb con barriera d'ossigeno per impianti a pavimento				
	Monopex 14 PE-X 14 x 2 DD	120 m	2,12	EMOPX14120A	254,00
	Monopex 14 PE-X 14 x 2 DD	240 m	2,11	EMOPX14240A	506,00
	Monopex 14 PE-X 14 x 2 DD	600 m	2,10	EMOPX14600A	1.260,00
	Monopex 17 PE-X 17 x 2 DD	120 m	2,35	EMOPX17120A	282,00
	Monopex 17 PE-X 17 x 2 DD	240 m	2,33	EMOPX17240A	560,00
	Monopex 17 PE-X 17 x 2 DD	600 m	2,23	EMOPX17600A	1.389,00
	Tubo di protezione Tubo corrugato nero in plastica come isolamento supplementare nella zona del collettore ed in prossimità delle fughe di dilatazione. 16/21 mm	25 m	1,40	EPROTEPIP1621A	35,00
	Tubo di protezione Tubo corrugato nero in plastica come isolamento supplementare nella zona del collettore ed in prossimità delle fughe di dilatazione. 19/25 mm	25 m	1,72	EPROTEPIP1925A	43,00
Accessori per impianto a parete		Unità imballaggio	Prezzo unitario	Codice	Prezzo in € per U.I.
	Barra fissatubo Lunghezza profilo: 1 m Interasse tubo: 50 mm	100 m	7,94	ECLIPRAILA	794,00
	Chiodo sintetico KN06 Per barra fissatubo. Lunghezza: 60 mm Diametro: 8 mm	100 pz.	0,79	ECLIPRILNAILA	79,00
	Tassello sintetico KSD75 Per piastre sistema Protect SOLO S0 e Protect s10 Lunghezza: 75 mm Diametro: 8 mm	20 pz.	1,53	ECLIPRILPLUGA	30,50
Clips fissatubo		Unità imballaggio	Prezzo unitario	Codice	Prezzo in € per U.I.
	Clip fissatubo - Tipo RHC 17 Per tubi Monopex 14 e 17	50	0,33	EPIPECLIPMOPXA	16,50
	Clip fissatubo per piastre Protect s10 - Tipo PC10	100	0,57	IT.230040115	56,50
Nastri perimetrali e di dilatazione		Unità imballaggio	Prezzo unitario	Codice	Prezzo in € per U.I.
	B-Flex FP Fascia perimetrale adesiva per massetti cementizi o in anidrite - B-FLEX-FP * Sp. 8 mm / H=150 mm / L=50 mt Adesivo parziale per 25 mm della parte superiore della fascia	50 m	1,80	IT.B-FLEX-FP	90,00
	Nastri perimetrali isolanti per massetti cementizi o in anidrite - RDS ** Schiuma PE con foglio saldato, altezza 150 mm, spessore 8 mm.	25 m	1,88	ESIDESTRIPRDSA	47,00
		Guarnizione perimetrale per massetti liquidi - RDS-AS Guarnizione perimetrale da utilizzare in abbinamento con il nastro RDS (codice ESIDESTRIPRDSIA) per massetti liquidi	150 m	1,85	ESEALLINERDSB
	Profilo per fughe di dilatazione - DFP Per inserimento in fughe di dilatazione e fughe nelle zone delle porte. Cartone ondulato paraffinato con base adesiva. Lunghezza 100 cm, altezza 10 cm regolabile, spessore 10 mm.	25 m	33,65	EXPANSIOJOICB	673,00

Additivi per massetto	Unità imballaggio	Prezzo unitario	Codice	Prezzo in € per U.I.
 <p>Additivo per massetti - Estrolith H2000 Cementizio di 45 mm sopra il tubo di riscaldamento Inizio riscaldamento dopo 21 giorni Quantità circa 0,150 kg/m²</p>	10 kg	7,50	ESCREDEST2000A	75,00
 <p>● Additivo per massetti - Temporex Cementizio di 45 mm sopra il tubo di riscaldamento Inizio riscaldamento dopo 10 giorni Quantità circa 0,250 kg/m²</p>	10 kg	12,00	ESCREDEMPREXA	120,00
 <p>Additivo per massetti - Estrotherm S Cementizio di 30 mm sopra il tubo di riscaldamento Inizio riscaldamento dopo 21 giorni Quantità circa 1,3 kg/m²</p>	10 kg	12,40	ESCREDESTROSA	124,00
<p>Anticorrosivo e antigelo - NALCO CW- 143 Quantità: come antigelo fino a 10°C: circa 20% vol. del contenuto d'acqua 14°C: circa 25% vol. del contenuto d'acqua 18°C: circa 30% vol. del contenuto d'acqua</p>	25 kg	26,04	EFREZCOPROTECA	651,00

Collettori di distribuzione pavimento radiante Monopex

Collettori	Unità imballaggio	Dimensioni in cm (A x L)	Codice	Prezzo in € per U.I.
 <p>Collettore RMX per tutti i sistemi di riscaldamento a pavimento Poliammide rinforzata con fibra di vetro, stabilizzata termicamente Adatta per pavimenti a spessore ridotto Salvaspazio grazie alle dimensioni ridotte dei moduli La costruzione modulare consente di integrare più circuiti Gestione di 2 a 14 circuiti Collegamento a Eurokonus fino a 20 mm di diametro del tubo Misuratore di portata integrato Gruppo di collegamento KFE e termometro integrato Da installare in abbinamento al set rubinetto ASH3 codice ESHUTOFVALVEA</p>				
Collettore a 2 vie - RMX 2	1	44 x 20	ECOLLECTRMX2A	246,00
Collettore a 3 vie - RMX 3	1	44 x 25	ECOLLECTRMX3A	287,00
Collettore a 4 vie - RMX 4	1	44 x 30	ECOLLECTRMX4A	340,00
Collettore a 5 vie - RMX 5	1	44 x 35	ECOLLECTRMX5A	381,00
Collettore a 6 vie - RMX 6	1	44 x 40	ECOLLECTRMX6A	428,00
Collettore a 7 vie - RMX 7	1	44 x 45	ECOLLECTRMX7A	457,00
Collettore a 8 vie - RMX 8	1	44 x 50	ECOLLECTRMX8A	478,00
Collettore a 9 vie - RMX 9	1	44 x 55	ECOLLECTRMX9A	518,00
Collettore a 10 vie - RMX 10	1	44 x 60	ECOLLECTRMX10A	567,00
Collettore a 11 vie - RMX 11	1	44 x 65	ECOLLECTRMX11A	643,00
Collettore a 12 vie - RMX 12	1	44 x 70	ECOLLECTRMX12A	668,00
Set di ampliamento per un circuito - RMX-EWS 2 (mandata e ritorno)	1		EXTENSIONZONEA	78,00
Regolatore di flusso - DMR RMX Per piccole portate da 0,2 a 1,6 l/min	1		EFLOSENDRMRMXA	28,00
 <p>Set raccordi a pressione per collettore RMX Eurokonus per mandata e ritorno di ogni circuito</p>				
MV14 - per tubo Monopex 14 x 2	1 set		ESERIMOPX14A	20,50
MV 16 - per tubo 16 x 2,2	1 set		ESERIMOPX1622A	20,50
MV 17 - per tubo Monopex 17 x 2	1 set		ESERIMOPX17A	18,00
 <p>ARU - Raccordo doppio 1/2 maschio X 3/4 Auto sigillante con filettatura, 3/4 Eurokonus. Per raccordare tubi in PEX in abbinamento ai set raccordi a pressione della serie MV.</p>	2 pezzi		EAIPEXCOUPLINA	15,00
 <p>SKU - Raccordo doppio 3/4 Eurokonus Per raccordare tubi in PEX in abbinamento ai set raccordi a pressione della serie MV.</p>	2 pezzi		ECLUTCHNIPSKUA	28,00
<p>ASH3 - Set rubinetto 1 femmina x 1 maschio</p>	2 pezzi		ESHUTOFVALVEA	59,00

Accessori per incasso	Unità imballaggio	Dimensioni in cm (A x L)	Codice	Prezzo in € per U.I.
 <p>Armadio di distribuzione a incasso a muro Con cornice e porta, costruzione a spessore regolabile da 80 a 120 mm, cornice e porta verniciate a polvere bianco RAL 9010</p>		Dimensioni in cm (A x L)		
	1	75 x 50	EIWRX4RV3A	158,00
	1	75 x 75	EIWRX7RV6A	182,00
	1	75 x 90	EIWRX10RV9A	222,00
	1	75 x 120	EIWRX14RV13A	275,00
	1	75 x 150	EIWRX14RV13CLA	394,00
 <p>Cassetta per montaggio a parete Verniciato a polvere, bianco RAL 9016 Dimensioni come WEK</p>				
	1	66,5 x 75	EOWHV7RX7RV6A	371,00
	1	66,5 x 90	EOWH10RX10R9A	407,00
	1	66,5 x 120	EOWH14RX14R12A	463,00
	1	66,5 x 150	EOWH14R14R12CA	537,00

Prezzi lordi al m² dei sistemi di riscaldamento a pavimento

Materiale compreso nel prezzo: 1 m² di piastra di sistema, 1 m di nastro perimetrale, additivo per massetti, tubo secondo interasse di posa.

		Passo di posa Densità	75 mm 13 m/m ²	150mm 6,7 m/m ²	225 mm 4,4 m/m ²	300 mm 3,3 m/m ²
1. IT.ProtectDBA-s30	Monopex	Monopex 17	66,43	51,85	46,52	43,98
Massetto alto 45 millimetri sopra il tubo	Monopex	Monopex 14	63,64	50,41	45,58	43,27
Altezza di installazione totale 94 millimetri (91 millimetri con Monopex 14) comprensivi di 45 millimetri di massetto sopra il tubo						
2. IT.ProtectDBA-s30	Monopex	Monopex 17	81,43	66,84	62,14	58,97
Massetto alto 30 millimetri sopra il tubo	Monopex	Monopex 14	78,63	65,40	60,57	58,26
Altezza di installazione totale 79 millimetri (76 millimetri con Monopex 14) comprensivi di 30 millimetri di massetto sopra il tubo						
3. IT.Protect-s24	Monopex	Monopex 17	62,99	48,41	43,08	40,54
Massetto alto 45 millimetri sopra il tubo	Monopex	Monopex 14	60,20	46,97	42,14	39,83
Altezza di installazione totale 88 millimetri (85 millimetri con Monopex 14) comprensivi di 45 millimetri di massetto sopra il tubo						
4. IT.Protect-s24	Monopex	Monopex 17	77,99	63,40	58,70	55,53
Massetto alto 30 millimetri sopra il tubo	Monopex	Monopex 14	75,19	61,96	57,13	54,82
Altezza di installazione totale 73 millimetri (70 millimetri con Monopex 14) comprensivi di 30 millimetri di massetto sopra il tubo						
5. IT.Basis-s20	Monopex	Monopex 17	59,99	45,41	40,08	37,53
Massetto alto 45 millimetri sopra il tubo	Monopex	Monopex 14	57,19	43,96	39,13	36,82
Altezza di installazione totale 87 millimetri (84 millimetri con Monopex 14) comprensivi di 45 millimetri di massetto sopra il tubo						
6. IT.Basis-s20	Monopex	Monopex 17	74,98	60,40	55,70	52,53
Massetto alto 30 millimetri sopra il tubo	Monopex	Monopex 14	72,19	58,96	54,13	51,82
Altezza di installazione totale 72 millimetri (69 millimetri con Monopex 14) comprensivi di 30 millimetri di massetto sopra il tubo						
7. IT.Protect-s10	Monopex	Monopex 17	74,82	60,24	55,53	52,37
Massetto alto 30 millimetri sopra il tubo	Monopex	Monopex 14	72,03	58,80	53,97	51,66
Altezza di installazione totale 59 millimetri (56 millimetri con Monopex 14) comprensivi di 45 millimetri di massetto sopra il tubo						



Controlli per impianti a pavimento radiante e radiatori

Sistemi di controllo per la distribuzione del calore



Controllo impianto radiante in riscaldamento

e raffrescamento e gestione deumidificatore

- › Soluzione per gestione dell'impianto radiante costituito da morsetti, modulo alimentatore, termostati e attuatori
- › Da usare nelle applicazioni con pavimento radiante in riscaldamento e raffrescamento e gestione deumidificatore



Daikin Home Controls per gestione via APP

di sistemi multizona in riscaldamento











e raffrescamento

- › Soluzione per gestione tramite APP Daikin ONECTA dei sistemi multizona;
- › Da usare nelle applicazioni con pavimento radiante in riscaldamento e raffrescamento e gestione deumidificatore
- › Da usare in applicazioni multizona con radiatori

Controllo impianto radiante in riscaldamento e raffrescamento e gestione deumidificatore

Accessori		Tipo	Unità imballaggio	Codice	Prezzo in €
	<p>Termostato via cavo RoCon UFH Versione a muro particolarmente sottile. Caratteristiche: Campo d'impostazione continuo da 5 a 26°C Disattivabile (con funzione antigelo attiva) Visualizzazione delle esigenze di riscaldamento (rosso) e di raffrescamento (blu) Cablaggio con cavo telefonico Alimentazione da 5 V di RoCon RM Installabile su scatole a 2 moduli tipo 502</p>	UFH-RD	1	EKW175139	71,00
	<p>Morsettiere evoluta a 6 canali per termostato RoCon UFH via cavo Caratteristiche: 6 canali 4 attuatori (230 V) per canale Uscita da 5 V per termostato ambiente Commutazione automatica riscaldamento/raffreddamento di tutti i termostati collegati. Fusibile</p>	UFH-RMD6 *	1	EKW175140	250,00
	<p>Morsettiere evoluta a 2 canali per termostato RoCon UFH via cavo Caratteristiche: 2 canali 4 attuatori (230 V) per canale Uscita da 5 V per termostato ambiente Commutazione automatica riscaldamento/raffreddamento di tutti i termostati collegati. Fusibile</p>	UFH-RMD2 *	1	EKW175141	130,00
	<p>Modulo alimentatore RoCon UFH Modulo di base con alimentatore integrato per alimentare i termostati (via radio e via cavo) con possibile integrazione dell'orologio. Caratteristiche: Uscita pompa riscaldamento Uscita pompa raffrescamento Uscita a cascata Ingresso per commutazione riscaldamento/raffrescamento Fusibile</p>	UFH-BM	1	EKW175137	251,00
	<p>Orologio RoCon UFH Orologio da integrare nel modulo di base. 2 tempi di abbassamento dei circuiti Tempo di inerzia delle pompe Estraibile dal modulo per un facile utilizzo</p>	UFH-UM	1	EKW175138	161,00
	<p>Attuatore universale via cavo UFH Caratteristiche: 230V normalmente chiuso, montaggio ad incastro indicatore di apertura con visibilità a 360° lunghezza cavo 1m funzione First-Open basso consumo con assorbimento ridotto (1W) protezione da sovraccarico di tensione garantita adattatori: M30 x 1,5 e M30 x 1,0.</p>	EKWCVATR1V3	1	EKWCVATR1V3	36,50

Daikin Home Controls per gestione via APP di sistemi multizona in riscaldamento e raffrescamento*

Accessori		Tipo	Unità imballaggio	Codice	Prezzo in €
	Testina per valvola termostatica da radiatore Versione a batteria tipo AA (già incluse in fornitura) Connessione M30 x 1,5	EKRRVATR2BA	1	EKRRVATR2BA	106,00
	Morsettiere 6 canali 230 V per sistema multizona 6 canali e 9 attuatori Alimentazione 230 V Può essere installata a muro oppure su barra DIN Collegabile a pavimento radiante (per riscaldamento e raffrescamento)	EKRUFHT61V3	1	EKRUFHT61V3	392,00
	Access point per sistema multizona Consente di connettere i controlli al cloud Alimentazione 230 V Connessione a internet tramite cavo LAN (già incluso in fornitura)	EKRACPUR1PA	1	EKRACPUR1PA	133,00
	Multi I/O Box per sistema multizona Da usare per sistemi multizona in riscaldamento e raffrescamento Si collega alla pompa di calore Daikin Altherma per ON/OFF della macchina Alimentazione 230 V Può essere collegato al kit relè EKRK	EKRMIBEV1V3	1	EKRMIBEV1V3	313,00
	Basic I/O Box solo caldo per sistema multizona Da usare solamente per sistemi multizona in riscaldamento Si collega alla pompa di calore Daikin Altherma per ON/OFF della macchina Alimentazione 230 V	EKRSIBDI1V3	1	EKRSIBDI1V3	185,00
	Termostato con sensore umidità per sistema multizona Termostato ambiente digitale Versione a batteria tipo AA (già incluse in fornitura) Può essere fissato a muro con nastro adesivo (già incluso in fornitura), viti (già incluse in fornitura) o in scatola 502	EKRCTRDI2BA	1	EKRCTRDI2BA	133,00
	Termostato a rotella con sensore umidità per sistema multizona Termostato ambiente digitale Versione a batteria tipo AA (già incluse in fornitura) Può essere fissato a muro grazie alla cornice ad incastro o al nastro adesivo (già incluso in fornitura) o alle viti (già incluse in fornitura) o in scatola 502 Può essere usato nelle applicazioni offline che non prevedono EKRAPUR1PA o APP Daikin ONECTA	EKRCTRDI3BA	1	EKRCTRDI3BA	133,00
	Sensore temperatura e umidità per sistema multizona Usato per la misura di temperatura e umidità Versione a batteria tipo AA (già incluse in fornitura) Può essere fissato a muro grazie alla cornice ad incastro o al nastro adesivo (già incluso in fornitura) o alle viti (già incluse in fornitura) o in scatola 502	EKRSENDI1BA	1	EKRSENDI1BA	82,00
	Kit relè per deumidificatore per sistema multizona Necessario per l'integrazione di un sistema di deumidificazione, Alimentazione 230 V Sono previsti 2 livelli di allarme in base ai livelli di umidità	EKRK	1	EKRK	464,00
	Attuatore universale via cavo UFH Caratteristiche: 230V normalmente chiuso, montaggio ad incastro indicatore di apertura con visibilità a 360° lunghezza cavo 1m funzione First-Open basso consumo con assorbimento ridotto (1W) protezione da sovraccarico di tensione garantita adattatori: M30 x 1,5 e M30 x 1,0.	EKWCVATR1V3	1	EKWCVATR1V3	36,50

* I dispositivi Daikin Home Controls per gestione via APP funzionano in modo ottimale in applicazione con una rete internet wi-fi.





Ventilconvettori a bassa temperatura Fan Coil HP Convector

HP Convector

Nuova generazione di ventilconvettori ad emissione rapida per funzioni di riscaldamento e raffrescamento

- › I ventilconvettori HP Convector possono essere utilizzati per riscaldare e raffrescare i vostri ambienti in modo ancora più efficiente e silenzioso (fino a 25dBA)
- › La nuova gamma HP convector soddisfa tutte le necessità di spazio, offrendo 3 soluzioni di estrema compattezza e di design ricercato (con posizionamento a pavimento, ad incasso e a parete)
- › Possono essere utilizzati sia in abbinamento al riscaldamento a pavimento, sia come alternativa salvaspazio ai radiatori a bassa temperatura
- › Utilizzando i nuovi controlli Smartouch, potrete godere di un comfort senza eguali grazie alla diverse regolazioni:
 - velocità modulabile (inverter)
 - velocità a gradini (4 step)
- › Il filtro dell'aria integrato assicura un'aria pulita e piacevole all'interno della stanza

› **HP Convector a pavimento FWXV-ABTV3**

- › Con una profondità di soli 135 mm questo convettore a pompa di calore dal design lineare e moderno troverà spazio in qualsiasi abitazione o appartamento.
- › Disponibile con connessioni idrauliche a sinistra o a destra.

› **HP Convector ad incasso FWXM-ATV3(R)**





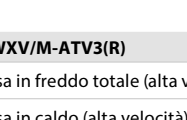
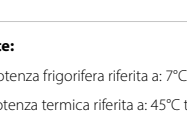


- Può essere installata in 4 modi diversi, caratteristica che la rende adatta per qualsiasi condizione. L'unità può essere collocata in orizzontale o in verticale. Per l'installazione orizzontale, a soffitto, sono previste 3 opzioni:
- Pannello frontale orizzontale e griglia di mandata verticale
 - Griglia di aspirazione orizzontale e griglia di mandata verticale
 - Griglie orizzontali per la mandata e aspirazione dell'aria
- Disponibile con connessioni idrauliche a sinistra o a destra.

› **HP Convector a parete FWXT-ABTV3(L/C/CL)**

- › Unità compatta caratterizzata da un'elegante struttura in metallo nella quale sono alloggiare tutte le valvole.
- › Il montaggio a parete consente di risparmiare spazio nella stanza.
- › Disponibile sia con comando remoto infrarosso incluso sia con comando remoto a filo.



Ventilconvettori a bassa temperatura, Fan Coil HP Convector

Fan Coil HP Convector		Codice	Prezzo in €
 <p>HP Convector a pavimento Connessioni idrauliche a sinistra</p>		FWXV10ABTV3	967,00
		FWXV15ABTV3	1.172,00
		FWXV20ABTV3	1.343,00
 <p>HP Convector a pavimento Connessioni idrauliche a destra</p>		FWXV10ABTV3R	1.018,00
		FWXV15ABTV3R	1.227,00
		FWXV20ABTV3R	1.399,00
 <p>HP Convector ad incasso Connessioni idrauliche a sinistra</p>		FWXM10ATV3	708,00
		FWXM15ATV3	847,00
		FWXM20ATV3	967,00
 <p>HP Convector ad incasso Connessioni idrauliche a destra</p>		FWXM10ATV3R	758,00
		FWXM15ATV3R	899,00
		FWXM20ATV3R	1.018,00
 <p>HP Convector a parete Comando remoto infrarosso incluso Connessioni idrauliche a sinistra Materiale non a stock, tempo di consegna maggiore</p>		FWXT10ABTV3CL	1.022,00
		FWXT15ABTV3CL	1.118,00
		FWXT20ABTV3CL	1.242,00
 <p>HP Convector a parete Comando remoto infrarosso incluso Connessioni idrauliche a destra</p>		FWXT10ABTV3C	970,00
		FWXT15ABTV3C	1.067,00
		FWXT20ABTV3C	1.189,00
 <p>HP Convector a parete Comando remoto a filo collegabile Connessioni idrauliche a sinistra</p>		FWXT10ABTV3L	1.022,00
		FWXT15ABTV3L	1.118,00
		FWXT20ABTV3L	1.242,00
 <p>HP Convector a parete Comando remoto a filo collegabile Connessioni idrauliche a destra</p>		FWXT10ABTV3	970,00
		FWXT15ABTV3	1.067,00
		FWXT20ABTV3	1.189,00

Fan Coil a pavimento ed incasso

FWXV/M-ATV3(R)	Unità di misura	FWXV10ABTV3(R)	FWXV15ABTV3(R)	FWXV20ABTV3(R)	FWXM10ATV3(R)	FWXM15ATV3(R)	FWXVM20ATV3(R)
Resa in freddo totale (alta velocità) (1)	kW	1,62	2,64	2,99	2,12	2,81	3,30
Resa in caldo (alta velocità) (2)	kW	1,96	2,86	3,50	2,21	3,02	3,81
Dimensioni	Altezza mm	601	601	601	576	576	576
	Lunghezza mm	999	1199	1399	725	925	1125
	Profondità mm	135	135	135	126	126	126

Note:

⁽¹⁾ Potenza frigorifera riferita a: 7°C temperatura acqua entrante; 27°C temperatura ambiente.

⁽²⁾ Potenza termica riferita a: 45°C temperatura acqua entrante (2 tubi); 20°C temperatura ambiente.

Fan Coil a parete




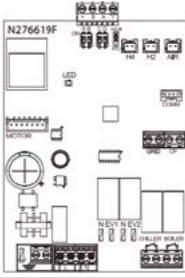


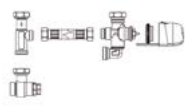
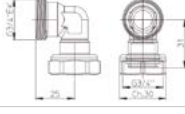
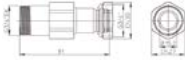
FWXT-ABTV3(L/C/CL)	Unità di misura	FWXT10ABTV3(L/C/CL)	FWXT15ABTV3(L/C/CL)	FWXT20ABTV3(L/C/CL)
Resa in freddo totale (alta velocità) (1)	kW	1,24	1,61	1,94
Resa in caldo (alta velocità) (2)	kW	1,50	2,01	2,41
Dimensioni	Altezza mm	335	335	335
	Lunghezza mm	902	1102	1302
	Profondità mm	128	128	128


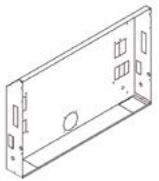


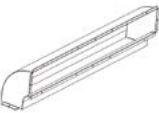

Note:



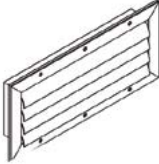
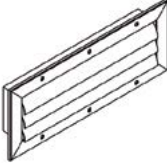
⁽¹⁾ Potenza frigorifera riferita a: 7°C temperatura acqua entrante; 27°C temperatura ambiente.





⁽²⁾ Potenza termica riferita a: 45°C temperatura acqua entrante (2 tubi); 20°C temperatura ambiente.

Accessori per Fan Coil HP Convector

Accessori per unità esterne		Codice	Prezzo in €	FWXV*	FWXM*	FWXT*C (telecomando)	FWXT* (con scheda)
	Controllo elettronico integrato a modulazione continua Comando a bordo macchina con pannello SMART TOUCH con modulazione continua della ventilazione (regolazione PI). Sono disponibili due contatti puliti indipendenti per la chiamata del raffreddamento o riscaldamento, un ingresso per standby forzato (contatto finestra/contatto presenza) ed una uscita a 230 V per il pilotaggio dell'elettrovalvola.	EKRTCTRL1	261,00	●			
	Controllo semplificato per gestione ON/OFF Comando a bordo macchina con pulsante ON/OFF, pulsante per la regolazione della ventilazione a 4 gradini e collegamento 230V ON/OFF da termostato ambiente. Dispone di una uscita a 230 V per il pilotaggio dell'elettrovalvola.	EKPCBO	124,00	●			
	Controllore remoto a muro SMART LCD a modulazione continua Comando remoto a filo. E' possibile connettere ad un comando remoto fino ad un massimo di 30 Fan Coil che verranno comandati in simultanea con gli stessi valori di setpoint e temperatura ambiente, garantendo un funzionamento omogeneo. Richiede la scheda elettrica EKWHCTRL0.	EKWHCTRL1	201,00	●	●	●	
	Scheda elettrica a modulazione continua per EKWHCTRL1 Permette il controllo di tutte le funzioni del Fan Coil da parte del comando remoto a muro EKWHCTRL1. Installabile su tutte le versioni, La scheda dispone di un LED verde che indica lo stato di funzionamento ed eventuali anomalie. Sono disponibili due contatti puliti indipendenti per il comando del generatore di raffreddamento o riscaldamento. Permette una modulazione continua della ventilazione (regolazione PI).	EKWHCTRL0	201,00	●	●		
	Scheda a bordo macchina per comando a 4 velocità Scheda da montare a bordo macchina per la gestione del ventilatore con 4 diverse velocità fisse. Dispone di una uscita a 230 V per il pilotaggio dell'elettrovalvola.	EKPCB4S	124,00	●	●		
	Scheda a bordo macchina per regolazione 0-10 V Scheda da montare a bordo macchina per la gestione del ventilatore con velocità modulante; la regolazione del motore può essere effettuata attraverso un ingresso analogico 0-10 V DC con impedenza di ingresso di 25 kΩ. Dispone di un'uscita a 230 V per il pilotaggio dell'elettrovalvola.	EKPCB10	124,00	●	●		
Accessori idraulici		Codice	Prezzo in €				
	Piedini estetici Consentono la mascheratura estetica delle tubazioni di collegamento idraulico provenienti dal pavimento. Di design ricercato e facili da rimuovere per ragioni di manutenzione o di pulizia. Vanno montati su apparecchi che hanno un ancoraggio posteriore a parete. Da non utilizzare per l'ancoraggio a pavimento del terminale.	EKFA	124,00	●			
	Gruppo valvola a 2 vie motorizzato Il gruppo è composto da: valvola di chiusura, detentore idraulico e motore elettrotermico. Accessorio adatto ad applicazioni ove vi è già un bilanciamento delle portate dell'impianto in funzione del numero di terminali attivi. Diametro attacchi: 3/4.	EK2VK0	201,00	●	●		
		EKT2VK0	208,00			●	●
	Gruppo valvola a 3 vie deviatrice motorizzato Il gruppo è composto da: valvola a 3 vie con by pass di deviazione calibrato, detentore idraulico, raccordo di uscita e tubo flessibile per il collegamento del by pass. Accessorio adatto ad impianti privi di sistemi automatici di bilanciamento. Diametro attacchi: 3/4.	EK3VK1	246,00	●	●		
		EKT3VK1	261,00			●	●
	Connessione angolare Raccordo a 90° con attacco Eurokonus: consente di collegare con facilità tubazioni con asse ruotato di 90° rispetto a quello delle valvole, come nel caso di tubazioni provenienti da parete. Diametro attacchi: 3/4.	EKEUR90	33,50	●	●		
	Distanziatore Raccordo distanziale per valvole: facilita le operazioni di allacciamento al corpo valvola di tubazioni di difficile deformabilità. In pratica consente lo spostamento verso l'esterno della valvola stessa in modo da ridurre notevolmente la necessità di piegatura dei tubi provenienti da pavimento o dalla parte più bassa della parete.	EKDIST	33,50	●	●		

Accessori per montaggio		Codice	Prezzo in €	FWXV*	FWXM*	FWXT*C (telecomando)	FWXT* (con scheda)
 <p>Bacinella di raccolta del condensato per installazione orizzontale Bacinella raccolta condensa (che si forma nel convettore durante il funzionamento in raffreddamento) per installazione orizzontale a soffitto. Dimensioni (A x L x P) EKM10COH: 364,3 x 681 x 40,4 mm EKM15COH: 364,3 x 881 x 40,4 mm EKM20COH: 364,3 x 1081 x 40,4 mm</p>		EKM10COH	85,00	●			
		EKM15COH	93,00	●			
		EKM20COH	120,00	●			
 <p>Cassaforma per installazione ad incasso Costituito da una cassaforma predisposta per essere inserita nelle pareti o nei controsoffitti nella quale alloggiare il terminale. Dotato delle pre-tranciature necessarie al passaggio delle tubazioni idrauliche e dei cavi elettrici. Si accoppia al pannello di copertura incasso. Permette installazioni sia in pareti che in controsoffitti molto sottili. Dimensioni (A x L x P) EKM10CS: 725 x 915 x 142 mm EKM15CS: 725 x 1115 x 142 mm EKM20CS: 725 x 1315 x 142 mm</p>		EKM10CS	175,00	●			
		EKM15CS	194,00	●			
		EKM20CS	208,00	●			
 <p>Pannello estetico di copertura cassaforma Per installazione ad incasso orizzontale a soffitto (EKM-CH) o verticale a parete (EKM-CV). Il pannello è predisposto per il perfetto accoppiamento con la cassaforma ad incasso della medesima grandezza. Composto da una cornice esterna, un pannello anteriore ed una griglia removibile per la pulizia dei filtri dell'aria. Il pannello per incasso verticale a parete (EKM-CV) dispone anche di un deflettore regolabile per la deviazione del flusso aria ambiente. Dimensioni (A x L x P) EKM10CH/CV: 754 x 972 x 29 mm EKM15CH/CV: 754 x 1172 x 29 mm EKM15CH/CV: 754 x 1372 x 29 mm</p>		EKM10CH	364,00	●			
		EKM15CH	415,00	●			
		EKM20CH	450,00	●			
		EKM10CV	364,00	●			
		EKM15CV	415,00	●			
		EKM20CV	450,00	●			
 <p>Raccordo per aspirazione aria Tramite questo raccordo è possibile convogliare l'aria ambiente da una griglia di ripresa posta su un controsoffitto o su una parete al terminale installato in posizione orizzontale all'interno del controsoffitto stesso o inserito in posizione verticale all'interno di una parete. Dimensioni (A x L x P) EKM10DH: 143 x 548 x 108 mm EKM15DH: 143 x 748 x 108 mm EKM20DH: 143 x 948 x 108 mm</p>		EKM10DH	78,00	●			
		EKM15DH	85,00	●			
		EKM20DH	100,00	●			
 <p>Canale curvo a 90° di mandata aria Questo accessorio consente di convogliare il flusso d'aria proveniente dal terminale ad incasso verso una bocchetta disposta ad angolo retto alla bocca di uscita dell'aria. Adatto per installazioni orizzontali in controsoffitto. Dimensioni (A x L x P) EKM10D90: 164 x 507,5 x 126 mm EKM15D90: 164 x 707,5 x 126 mm EKM20D90: 164 x 907,5 x 126 mm</p>		EKM10D90	78,00	●			
		EKM15D90	93,00	●			
		EKM20D90	100,00	●			
 <p>Canale telescopico di mandata aria Questo accessorio facilita l'applicazione dei terminali ad incasso all'interno di controsoffitti essendo esso regolabile in lunghezza per potersi meglio adattare alle esigenze di installazione. Dimensioni (A x L x P) EKM10DT: 302/590 x 507,5 x 120,5 mm EKM15DT: 302/590 x 707,5 x 120,5 mm EKM20DT: 302/590 x 907,5 x 120,5 mm</p>		EKM10DT	168,00	●			
		EKM15DT	194,00	●			
		EKM20DT	228,00	●			

Accessori per montaggio		Codice	Prezzo in €	FWXV*	FWXM*	FWXT*C (telecomando)	FWXT* (con scheda)
 <p>Griglia dritta per aspirazione aria Griglia in alluminio con profilo lineare, combinabile con il raccordo per aspirazione aria (EKM-DH). La griglia è cordata da una serie di buchi per l'accoppiamento. Garantisce una facile rimozione per la pulizia periodica dei filtri dell'aria. Dimensioni foro muratura (A x L) EKM10IS: 120 x 504 mm EKM15IS: 120 x 704 mm EKM20IS: 120 x 904 mm</p>		EKM10IS	194,00	●			
		EKM15IS	228,00	●			
		EKM20IS	261,00	●			
 <p>Griglia dritta di mandata aria Questo accessorio comprende una griglia in alluminio di mandata dell'aria con file di alette verticali ed orizzontali per l'aggiustamento della portata. Ideale per terminali ad incasso in cui l'aria è immessa nella stanza da un muro o dalla parete verticale di un controsoffitto. Le dimensioni e la posizione dei buchi si accoppiano perfettamente con gli accessori: Canale telescopico di mandata aria (EKM-DT) e Canale curvo a 90° di mandata aria (EKM-D90). Dimensioni foro muratura (A x L) EKM10SV: 98 x 504 mm EKM15SV: 98 x 704 mm EKM20SV: 98 x 904 mm</p>		EKM10SV	228,00	●			
		EKM15SV	278,00	●			
		EKM20SV	332,00	●			
 <p>Griglia curva per aspirazione aria La griglia in alluminio curva di aspirazione è particolarmente indicata per installazioni in controsoffitto. La sua struttura curva nasconde completamente l'interno dell'unità, dando un aspetto elegante all'insieme. Si accoppia perfettamente con le dimensioni e i buchi del Raccordo per aspirazione aria (EKM-DH). Dimensioni foro muratura (A x L) EKM10IC: 120 x 504 mm EKM15IC: 120 x 704 mm EKM20IC: 120 x 904 mm</p>		EKM10IC	158,00	●			
		EKM15IC	175,00	●			
		EKM20IC	194,00	●			
 <p>Griglia curva di mandata aria La griglia in alluminio curva di mandata è particolarmente indicata per installazioni in controsoffitto. La geometria di ciascuna aletta garantisce una portata d'aria prevalentemente orizzontale in modo da non disturbare le persone all'interno della stanza. Il suo aspetto elegante si sposa a qualsiasi tipo di ambiente. Perfetta per accoppiamento con il Canale telescopico di mandata aria (EKM-IS) e con il Canale curvo a 90° di mandata aria (EKM-D90). Dimensioni foro muratura (A x L) EKM10CA: 98 x 504 mm EKM15CA: 98 x 704 mm EKM20CA: 98 x 904 mm</p>		EKM10CA	142,00	●			
		EKM15CA	158,00	●			
		EKM20CA	175,00	●			

Collettori di distribuzione		Codice	Prezzo in €	FWXV*	FWXM*	FWXT*C (telecomando)	FWXT* (con scheda)
	Collettore a 3 vie Collettore premontato a 3 vie con coibentazione per impianti di condizionamento. Pressione max di esercizio 10 bar. Campo di temperatura da 5 a 100 °C. Interasse derivazioni 50 mm. Attacco 1 1/4 e derivazioni 3/4 M.	IT.COLL3VIE	563,00	●	●	●	●
	Collettore a 4 vie Collettore premontato a 4 vie con coibentazione per impianti di condizionamento. Pressione max di esercizio 10 bar. Campo di temperatura da 5 a 100 °C. Interasse derivazioni 50 mm. Attacco 1 1/4 e derivazioni 3/4 M.	IT.COLL4VIE	616,00	●	●	●	●
	Collettore a 5 vie Collettore premontato a 5 vie con coibentazione per impianti di condizionamento. Pressione max di esercizio 10 bar. Campo di temperatura da 5 a 100 °C. Interasse derivazioni 50 mm. Attacco 1 1/4 e derivazioni 3/4 M.	IT.COLL5VIE	673,00	●	●	●	●
	Coppia valvole a sfera Coppia valvole a sfera. Attacchi femmina-maschio con bocchettone. Con termostato scala da 0 a 80°C, P max 10 bar e campo di temperatura da 0 a 100 °C. 1 x 1/4	IT.VALVSFERA	241,00	●	●	●	●
	Comando elettrotermico 230 V Comando elettrotermico 230 V per collettori a 3,4 e 5 vie. Normalmente chiuso. Dotato di microinterruttore ausiliario. Portata contatti micro ausiliario: 0,8 A (230 V). Potenza assorbita a regime: 3 W. Campo di temperatura ambiente: da 0 a 50 °C. Cavo di alimentazione: 80 cm	IT.COMELETTR	74,00	●	●	●	●
	Cassetta per collettori Cassetta per collettori da 3 e da 4 vie per installazione incassata. Profondità regolabile da 110 a 140 mm. Dimensioni utili (a x l x p): 500 x 400 x 110-140	IT.CASS400	189,00	●	●	●	●
	Cassetta per collettori Cassetta per collettori da 5 vie per installazione incassata. Profondità regolabile da 110 a 140 mm. Dimensioni utili (a x l x p): 600 x 400 x 110-140	IT.CASS600	227,00	●	●	●	●



Fan Coil

Perché scegliere le unità fan coil Daikin?

- › Queste nuove gamme di prodotti con motori CC brushless riflettono l'impegno di Daikin verso lo sviluppo di unità fan coil altamente efficienti in grado di ridurre i consumi energetici senza compromettere l'affidabilità e le prestazioni.
- › Gli alti livelli di qualità sono il nostro tratto distintivo e siamo lieti di offrire ai clienti soluzioni a tecnologia avanzata.

Vantaggi per l'installatore

- Ridotto numero di dimensioni: meno scorte necessarie
- Design modulare per più configurazioni
- Facile integrazione in sistemi BMS tramite protocollo Modbus

Vantaggi per il consulente

- Migliore soluzione sul mercato in termini di efficienza, comfort e bassi livelli di rumorosità
- Flessibilità del prodotto: ampia gamma di opzioni, accessori e comandi

Vantaggi per l'utente finale

- Maggiore livello di comfort
- Risparmio fino al 70% sui costi di esercizio con il motore BLDC del ventilatore
- Regolatore con modalità di funzionamento programmata mediante timer
- Regolatore FWECSA, in grado di soddisfare tutte le esigenze dei clienti in termini di gestione delle unità fan coil

PARETE

versione 2 tubi

● FWT-GT



Verificare sempre sul Manuale tecnico/Software di selezione i dati tecnici qui riportati

FWT - GT		02	03	04	05	06
Resa in freddo totale (alta velocità) (1)	(kW)	2,40	2,67	3,27	4,49	5,21
Resa in caldo (alta velocità) (2)	(kW)	2,71	2,96	3,71	5,07	6,23
Portata aria (alta velocità)	(m ³ /h)	442,00	476,00	629,00	866,00	1.053,00
Prezzo	(euro)	640,93	689,43	711,95	971,79	980,45

Codice	Accessori diversi	Prezzo				
● MERCA	Comando a filo standard	(euro)	218,26	218,26	218,26	218,26
● WRC-HPC	Telecomando ad infrarossi	(euro)	50,93	50,93	50,93	50,93

Note:

- (1) Potenza frigorifera riferita a: 7°C temperatura acqua entrante; 27°C temperatura ambiente.
 (2) Potenza termica riferita a: 50°C temperatura acqua entrante (2 tubi); 20°C temperatura ambiente.



FWT-HTVD DC INVERTER



Include valvola a 3 vie On/off - Flash Streamer - Doppio Stadio di Filtrazione (Filtro Gin-Ion + Filtro Pm 2,5)

Verificare sempre sul Manuale tecnico/Software di selezione i dati tecnici qui riportati

FWT - HTVD		02	03	04	05	06
Resa in freddo totale (alta velocità) (1)	(kW)	2,43	2,70	3,49	4,54	5,28
Resa in caldo (alta velocità) (2)	(kW)	2,73	2,96	3,72	4,89	6,24
Portata aria (alta velocità)	(m ³ /h)	442	476	629	866	1053
Prezzo	(euro)	935,76	1.006,57	1.039,45	1.418,81	1.431,46

Codice	Comandi	Prezzo				
BRC51D67	Comando a filo	(euro)	218,26	218,26	218,26	218,26
ARC485B2	Telecomando ad infrarossi	(euro)	54,06	54,06	54,06	54,06

Codice	Accessori diversi	Prezzo				
FCBAG	Modbus pcb per FWT-HT(VD)	(euro)	78,54	78,54	78,54	78,54

Note:

- (1) Potenza frigorifera riferita a: 7°C temperatura acqua entrante; 27°C temperatura ambiente.
 (2) Potenza termica riferita a: 45°C temperatura acqua entrante (2 tubi) 20°C temperatura ambiente.



NEW

FWT-HT DC INVERTER



Include Flash Streamer - Doppio Stadio di Filtrazione (Filtro Gin-Ion + Filtro Pm 2,5)

Verificare sempre sul Manuale tecnico/Software di selezione i dati tecnici qui riportati

FWT - HT		02	03	04	05	06
Resa in freddo totale (alta velocità) (1)	(kW)	2,43	2,70	3,49	4,54	5,28
Resa in caldo (alta velocità) (2)	(kW)	2,73	2,96	3,72	4,89	6,24
Portata aria (alta velocità)	(m ³ /h)	442	476	629	866	1053
Prezzo	(euro)	750,09	780,39	859,95	1.079,67	1.144,07

Codice	Comandi	Prezzo				
BRC51D67	Comando a filo	(euro)	218,26	218,26	218,26	218,26
ARC485B2	Telecomando ad infrarossi	(euro)	54,06	54,06	54,06	54,06

Codice	Accessori diversi	Prezzo				
FCBAG	Modbus pcb per FWT-HT(VD)	(euro)	78,54	78,54	78,54	78,54

Note:

- (1) Potenza frigorifera riferita a: 7°C temperatura acqua entrante; 27°C temperatura ambiente.
 (2) Potenza termica riferita a: 45°C temperatura acqua entrante (2 tubi) 20°C temperatura ambiente.

PAVIMENTO CON MOBILE

versione 2 tubi



FWV-DTN

Disponibile versione con scambiatore speciale 2 tubi a 4 ranghi (selezionare usando il Configuratore)
 Ad esclusione delle taglie 01 e 08, è disponibile la versione con Ventilatore AC a 6 velocità (selezionare usando il Configuratore)

Verificare sempre sul Manuale tecnico/Software di selezione i dati tecnici qui riportati

FWV-DTN		01	15	02	25	03	35	04	06	08	10
Resa in freddo totale (alta velocità)	(kW)	1,54	1,74	1,96	2,42	2,93	3,51	4,33	4,77	6,71	8,02
Resa in caldo (alta velocità)	(kW)	2,14	2,2	2,57	3,20	3,81	4,78	5,10	5,95	7,83	10,03
Portata aria (alta velocità)	(m3/h)	319	344	344	442	442	640	706	785	1.011	1.393
Prezzo	(euro)	523,14	545,66	575,10	618,41	639,20	692,90	725,81	782,97	1.042,81	1.190,05

Codice	Comandi (listino Accessori)	Prezzo									
ECFWMB6	Comando elettromeccanico a bordo macchina	(euro)	61,84	61,84	61,84	61,84	61,84	61,84	61,84	61,84	61,84
FWEC1A**	Comando elettronico versione STANDARD Include sonda aria interna	(euro)	168,54	168,54	168,54	168,54	168,54	168,54	168,54	168,54	168,54
FWEC2A**	Comando elettronico versione ADVANCED Include sonda aria interna, controllo umidità ambiente	(euro)	200,07	200,07	200,07	200,07	200,07	200,07	200,07	200,07	200,07
FWEC3A**	Comando elettronico versione ADVANCED PLUS Include sonda aria interna, controllo umidità ambiente, timer settimanale	(euro)	274,65	274,65	274,65	274,65	274,65	274,65	274,65	274,65	274,65
FWEDA	Scheda di controllo per Shinka	(euro)	213,18	213,18	213,18	213,18	213,18	213,18	213,18	213,18	213,18
SHINKATOUCBHA	PANNELLO DI CONTROLLO SHINKA NERO include sonda aria	(euro)	255,00	255,00	255,00	255,00	255,00	255,00	255,00	255,00	255,00
SHINKATOUCBWA	PANNELLO DI CONTROLLO SHINKA BIANCO include sonda aria	(euro)	255,00	255,00	255,00	255,00	255,00	255,00	255,00	255,00	255,00
FWEC2T	Comando elettronico semplificato 2 tubi	(euro)	117,07	117,07	117,07	117,07	117,07	117,07	117,07	117,07	117,07
FWEC4T	Comando elettronico semplificato 4 tubi	(euro)	123,65	123,65	123,65	123,65	123,65	123,65	123,65	123,65	123,65

Codice	Accessori diversi	Prezzo									
FWCKLX	kit inst a bordo macchina lato sinistro FWEC2T/4T10	(euro)	38,15	38,15	38,15	38,15	38,15	38,15	38,15	38,15	38,15
FWCKRX	kit inst a bordo macchina lato destro FWEC2T/4T10	(euro)	38,15	38,15	38,15	38,15	38,15	38,15	38,15	38,15	38,15
FWCSWA	Sonda remota temperatura acqua/aria per FWEC2T/4T/10	(euro)	17,10	17,10	17,10	17,10	17,10	17,10	17,10	17,10	17,10
FWFCKA	Kit per inst. comandi elettronici FWEC1-2-3A a muro senza incasso	(euro)	20,01	20,01	20,01	20,01	20,01	20,01	20,01	20,01	20,01
FWFCKA*	Kit per installazione comandi elettronici FWEC a bordo macchina (include FWTSKA)	(euro)	25,46	25,46	25,46	25,46	25,46	25,46	25,46	25,46	25,46
FWTSKA	Sonda remota temperatura acqua/aria necessaria per montaggio comando a bordo macchina (per FWEC1-2-3A e FWEDA)	(euro)	16,37	16,37	16,37	16,37	16,37	16,37	16,37	16,37	16,37
FWHNSKA	Sonda remota umidità relativa ambiente necessaria per montaggio comando a bordo macchina (usare in abbinamento alla sonda remota di temperatura aria per FWEC1A-2A-3A)	(euro)	30,92	30,92	30,92	30,92	30,92	30,92	30,92	30,92	30,92
ESRH02A6	Scambiatore addizionale ad un rango	(euro)	90,94	90,94	90,94	-	-	-	-	-	-
ESRH03A6	Scambiatore addizionale ad un rango	(euro)	-	-	-	107,31	107,31	-	-	-	-
ESRH06A6	Scambiatore addizionale ad un rango	(euro)	-	-	-	-	-	120,04	120,04	120,04	-
ESRH10A6	Scambiatore addizionale ad un rango	(euro)	-	-	-	-	-	-	-	-	158,24
YFSTA6	Termostato di arresto ventilatore (da usare solo con comando ECFWMB6 ma senza valvole)	(euro)	25,46	25,46	25,46	25,46	25,46	25,46	25,46	25,46	25,46
EPIMS6	Scheda d'interfaccia per controllo fino a 4 unità	(euro)	198,26	198,26	198,26	198,26	198,26	198,26	198,26	198,26	198,26
ERPVO2A6	Pannello posteriore	(euro)	54,57	54,57	54,57	-	-	-	-	-	-
ERPVO3A6	Pannello posteriore	(euro)	-	-	-	63,66	63,66	-	-	-	-
ERPVO6A6	Pannello posteriore	(euro)	-	-	-	-	-	69,12	69,12	69,12	-
ERPVI0A6	Pannello posteriore	(euro)	-	-	-	-	-	-	-	-	90,94
EEH01A6	Resistenza elettrica	(euro)	389,24	-	-	-	-	-	-	-	-
EEH02A6	Resistenza elettrica	(euro)	-	409,24	409,24	-	-	-	-	-	-
EEH03A6	Resistenza elettrica	(euro)	-	-	-	427,43	427,43	-	-	-	-
EEH06A6	Resistenza elettrica	(euro)	-	-	-	-	-	451,08	451,08	451,08	-
EEH10A6	Resistenza elettrica	(euro)	-	-	-	-	-	-	-	-	471,08
ESFVG02A6	Piedini di supporto + griglia	(euro)	47,29	47,29	47,29	-	-	-	-	-	-
ESFVG03A6	Piedini di supporto + griglia	(euro)	-	-	-	54,57	54,57	-	-	-	-
ESFVG06A6	Piedini di supporto + griglia	(euro)	-	-	-	-	-	65,48	65,48	65,48	-
ESFVG10A6	Piedini di supporto + griglia	(euro)	-	-	-	-	-	-	-	-	87,31
EFA02A6	Kit immissione aria primaria	(euro)	107,31	107,31	107,31	-	-	-	-	-	-
EFA03A6	Kit immissione aria primaria	(euro)	-	-	-	120,04	120,04	-	-	-	-
EFA06A6	Kit immissione aria primaria	(euro)	-	-	-	-	-	129,14	129,14	129,14	-
EFA10A6	Kit immissione aria primaria	(euro)	-	-	-	-	-	-	-	-	147,33
EAI02A6	Griglia aspirazione e mandata	(euro)	247,36	247,36	247,36	-	-	-	-	-	-
EAI03A6	Griglia aspirazione e mandata	(euro)	-	-	-	300,11	300,11	-	-	-	-
EAI06A6	Griglia aspirazione e mandata	(euro)	-	-	-	-	-	387,42	387,42	387,42	-
EAI010A6	Griglia aspirazione e mandata	(euro)	-	-	-	-	-	-	-	-	458,35
ESFV06A6	Piedini di supporto	(euro)	29,10	29,10	29,10	29,10	29,10	29,10	29,10	29,10	-
ESFV10A6	Piedini di supporto	(euro)	-	-	-	-	-	-	-	-	32,74
E2MV03A6	kit Valvola 3-vie 230V on/off per 2-tubi	(euro)	283,75	283,75	283,75	283,75	283,75	283,75	-	-	-
E2MV06A6	kit Valvola 3-vie 230V on/off per 2-tubi	(euro)	-	-	-	-	-	-	301,93	301,93	-
E2MV10A6	kit Valvola 3-vie 230V on/off per 2-tubi	(euro)	-	-	-	-	-	-	-	-	327,39
E2MV2B07A6	kit Valvola 2-Vie 230V on/off scamb. Freddo	(euro)	134,60	134,60	134,60	134,60	134,60	134,60	134,60	134,60	134,60
E2MV2B10A6	kit Valvola 2-Vie 230V on/off scamb. Freddo	(euro)	-	-	-	-	-	-	-	-	134,60
E2MV2B07A6	kit Valvola 2-Vie 230V on/off scamb. Addizionale	(euro)	134,60	134,60	134,60	134,60	134,60	134,60	134,60	134,60	134,60
E2MVD03A6	kit Valvola 3-Vie 230V on/off Semplificata* per 2-tubi	(euro)	183,70	183,70	183,70	183,70	183,70	183,70	-	-	-
E2MVD06A6	kit Valvola 3-Vie 230V on/off Semplificata* per 2-tubi	(euro)	-	-	-	-	-	-	187,34	187,34	-
E2MVD10A6	kit Valvola 3-Vie 230V on/off Semplificata* per 2-tubi	(euro)	-	-	-	-	-	-	-	-	190,98
E2M2V03A6	kit Valvola 3-Vie 24V on/off per 2-tubi	(euro)	312,84	312,84	312,84	312,84	312,84	312,84	-	-	-
E2M2V06A6	kit Valvola 3-Vie 24V on/off per 2-tubi	(euro)	-	-	-	-	-	-	312,84	312,84	-
E2M2V10A6	kit Valvola 3-Vie 24V on/off per 2-tubi	(euro)	-	-	-	-	-	-	-	-	329,21
E2MPV03A6	kit Valvola 3-Vie proporzionale per 2-tubi	(euro)	494,73	494,73	494,73	494,73	494,73	494,73	-	-	-
E2MPV06A6	kit Valvola 3-Vie proporzionale per 2-tubi	(euro)	-	-	-	-	-	-	483,82	483,82	-
E2MPV10A6	kit Valvola 3-Vie proporzionale per 2-tubi	(euro)	-	-	-	-	-	-	-	-	498,37
E2M2V207A6	kit Valvola 2-Vie 24V on/off scamb. Freddo	(euro)	134,60	134,60	134,60	134,60	134,60	134,60	134,60	134,60	-
E2M2V210A6	kit Valvola 2-Vie 24V on/off scamb. Freddo	(euro)	-	-	-	-	-	-	-	-	134,60
E2M2V207A6	kit Valvola 2-Vie 24V on/off scamb. Addizionale	(euro)	134,60	134,60	134,60	134,60	134,60	134,60	134,60	134,60	134,60
E2MPV207A6	kit Valvola 2-Vie proporzionale scamb. Freddo	(euro)	341,94	341,94	341,94	341,94	341,94	341,94	341,94	341,94	-
E2MPV210A6	kit Valvola 2-Vie proporzionale scamb. Freddo	(euro)	-	-	-	-	-	-	-	-	341,94
E2MPV207A6	kit Valvola 2-Vie proporzionale scamb. Addizionale	(euro)	341,94	341,94	341,94	341,94	341,94	341,94	341,94	341,94	341,94
FWZSVPIC2V10	Valvola PIC on/off 2 tubi	(euro)	324,90	-	-	-	-	-	-	-	-
FWZSVPIC2V15	Valvola PIC on/off 2 tubi	(euro)	-	394,37	394,37	394,37	-	-	-	-	-
FWZSVPIC2V20	Valvola PIC on/off 2 tubi	(euro)	-	-	-	-	447,81	447,81	447,81	447,81	-
FWZSVPIC2V25	Valvola PIC on/off 2 tubi	(euro)	-	-	-	-	-	-	-	-	669,04
EDPB6	Vaschetta raccolta condensa valvole Verticale	(euro)	10,91	10,91	10,91	10,91	10,91	10,91	10,91	10,91	10,91
CDRP1A	Pompa di drenaggio	(euro)	325,58	325,58	325,58	325,58	325,58	325,58	325,58	325,58	325,58

Note:

- (1) Potenza frigorifera riferita a: 7°C temperatura acqua entrante; 27°C temperatura ambiente.
- (2) Potenza termica riferita a: 45°C temperatura acqua entrante (2 tubi); 65°C temperatura ambiente.
- * Su FWV possibilità di montaggio a bordo macchina alternativamnte alla posizione a muro
- Indicata per sistemi a portata variabile
- ^ Le unità Daikin non sono provviste di trasformatore 230V-24V. Prevedere un'alimentazione indipendente.
- =Valvola senza detentori

Semplificata* Accessori fornibili ANCHE già montati sulle macchine (Consultare il CONFIGURATORE o contattare Ufficio MKT per la selezione e la quotazione delle soluzioni preassemblate)
 Sonda acqua già inclusa se l'accessorio è già montato in fabbrica insieme alle valvole

PER L'ACQUISTO DI ACCESSORI "NON MONTATI IN FABBRICA" SI PREGA COMUNQUE DI CONSULTARE IL CONFIGURATORE E SIMULARE LA COSTRUZIONE DELLA VERSIONE PREASSEMBLATA PER SCARTARE LE COMBINAZIONI INAPPLICABILI.

PAVIMENTO CON MOBILE

versione 4 tubi

FWV-DFN



Ad esclusione delle taglie 01 e 08, è disponibile la versione con Ventilatore AC a 6 velocità (selezionare usando il Configuratore)

Verificare sempre sul Manuale tecnico/Software di selezione i dati tecnici qui riportati

FWV-DFN		01	15	02	25	03	35	04	06	08	10
Verificare sempre sul manuale tecnico i dati tecnici qui riportati											
Resa in freddo totale (alta velocità)	(kW)	1,46	1,69	1,79	2,38	2,87	3,46	4,26	4,67	6,64	7,88
Resa in caldo (alta velocità)	(kW)	1,9	2,02	2,01	2,92	3,08	4,80	5,05	5,30	7,91	8,35
Portata aria (alta velocità)	(m3/h)	307	330	327	432	431	628	690	763	998	1.362
Prezzo	(euro)	556,05	583,77	613,21	656,52	680,77	732,74	779,51	847,07	1.103,44	1.231,63

Codice	Comandi (listino Accessori)	Prezzo									
ECFWMB6	Comando elettromeccanico a bordo macchina	(euro)	61,84	61,84	61,84	61,84	61,84	61,84	61,84	61,84	61,84
FWEC1A**	Comando elettronico versione STANDARD Include sonda aria interna	(euro)	168,54	168,54	168,54	168,54	168,54	168,54	168,54	168,54	168,54
FWEC2A**	Comando elettronico versione ADVANCED Include sonda aria interna, controllo umidità ambiente	(euro)	200,07	200,07	200,07	200,07	200,07	200,07	200,07	200,07	200,07
FWEC3A**	Comando elettronico versione ADVANCED PLUS Include sonda aria interna, controllo umidità ambiente, timer settimanale	(euro)	274,65	274,65	274,65	274,65	274,65	274,65	274,65	274,65	274,65
FWEDA	Scheda di controllo per Shinka	(euro)	213,18	213,18	213,18	213,18	213,18	213,18	213,18	213,18	213,18
SHINKATOUCHBA	PANNELLO DI CONTROLLO SHINKA NERO include sonda aria	(euro)	255,00	255,00	255,00	255,00	255,00	255,00	255,00	255,00	255,00
SHINKATOUCHWA	PANNELLO DI CONTROLLO SHINKA BIANCO include sonda aria	(euro)	255,00	255,00	255,00	255,00	255,00	255,00	255,00	255,00	255,00
FWEC2T	Comando elettronico semplificato 2 tubi	(euro)	117,07	117,07	117,07	117,07	117,07	117,07	117,07	117,07	117,07
FWEC4T	Comando elettronico semplificato 4 tubi	(euro)	123,65	123,65	123,65	123,65	123,65	123,65	123,65	123,65	123,65

Codice	Accessori diversi	Prezzo									
FWCKLX	kit inst a bordo macchina lato sinistro FWEC2T/4T10	(euro)	38,15	38,15	38,15	38,15	38,15	38,15	38,15	38,15	38,15
FWCKRX	kit inst a bordo macchina lato destro FWEC2T/4T10	(euro)	38,15	38,15	38,15	38,15	38,15	38,15	38,15	38,15	38,15
FWCSWA	Sonda remota temperatura acqua/aria per FWEC2T/4T/10	(euro)	17,10	17,10	17,10	17,10	17,10	17,10	17,10	17,10	17,10
FWFCKA	Kit per inst. comandi elettronici FWEC1-2-3A a muro senza incasso	(euro)	20,01	20,01	20,01	20,01	20,01	20,01	20,01	20,01	20,01
FWECKA*	Kit per installazione comandi elettronici FWEC a bordo macchina (include FWTSKA)	(euro)	25,46	25,46	25,46	25,46	25,46	25,46	25,46	25,46	25,46
FWTSKA	Sonda remota temperatura acqua/aria necessaria per montaggio comando a bordo macchina (per FWEC1-2-3A e FWEDA)	(euro)	16,37	16,37	16,37	16,37	16,37	16,37	16,37	16,37	16,37
FWHSKA	Sonda remota umidità relativa ambiente necessaria per montaggio comando a bordo macchina(usare in abbinamento alla sonda remota di temperatura aria) per FWEC1A-2A-3A	(euro)	30,92	30,92	30,92	30,92	30,92	30,92	30,92	30,92	30,92

YFSTA6	Termostato di arresto ventilatore (da usare solo con comando ECFWMB6 ma senza valvole)	(euro)	25,46	25,46	25,46	25,46	25,46	25,46	25,46	25,46	25,46
EPIMS6	Scheda d'interfaccia per controllo fino a 4 unità	(euro)	198,26	198,26	198,26	198,26	198,26	198,26	198,26	198,26	198,26
ERPVO2A6	Pannello posteriore	(euro)	54,57	54,57	54,57	-	-	-	-	-	-
ERPVO3A6	Pannello posteriore	(euro)	-	-	-	63,66	63,66	-	-	-	-
ERPVO6A6	Pannello posteriore	(euro)	-	-	-	-	-	69,12	69,12	69,12	-
ERPVI0A6	Pannello posteriore	(euro)	-	-	-	-	-	-	-	-	90,94
ESFVG02A6	Piedini di supporto + griglia	(euro)	47,29	47,29	47,29	-	-	-	-	-	-
ESFVG03A6	Piedini di supporto + griglia	(euro)	-	-	-	54,57	54,57	-	-	-	-
ESFVG06A6	Piedini di supporto + griglia	(euro)	-	-	-	-	-	65,48	65,48	65,48	-
ESFVG10A6	Piedini di supporto + griglia	(euro)	-	-	-	-	-	-	-	-	87,31
EFA02A6	Kit immissione aria primaria	(euro)	107,31	107,31	107,31	-	-	-	-	-	-
EFA03A6	Kit immissione aria primaria	(euro)	-	-	-	120,04	120,04	-	-	-	-
EFA06A6	Kit immissione aria primaria	(euro)	-	-	-	-	-	129,14	129,14	129,14	-
EFA10A6	Kit immissione aria primaria	(euro)	-	-	-	-	-	-	-	-	147,33
EAI0F02A6	Griglia aspirazione e mandata	(euro)	247,36	247,36	247,36	-	-	-	-	-	-
EAI0F03A6	Griglia aspirazione e mandata	(euro)	-	-	-	300,11	300,11	-	-	-	-
EAI0F06A6	Griglia aspirazione e mandata	(euro)	-	-	-	-	-	387,42	387,42	387,42	-
EAI0F10A6	Griglia aspirazione e mandata	(euro)	-	-	-	-	-	-	-	-	458,35
ESFV06A6	Piedini di supporto	(euro)	29,10	29,10	29,10	29,10	29,10	29,10	29,10	29,10	458,35
ESFV10A6	Piedini di supporto	(euro)	-	-	-	-	-	-	-	-	32,74
E4MV03A6	kit Valvola 3-vie 230V on/off per 4-tubi	(euro)	565,66	565,66	565,66	565,66	565,66	565,66	565,66	-	-
E4MV06A6	kit Valvola 3-vie 230V on/off per 4-tubi	(euro)	-	-	-	-	-	-	-	589,31	589,31
E4MV10A6	kit Valvola 3-vie 230V on/off per 4-tubi	(euro)	-	-	-	-	-	-	-	-	611,14
E2MV2B07A6	kit Valvola 2-Vie 230V on/off scamb. Freddo	(euro)	134,60	134,60	134,60	134,60	134,60	134,60	134,60	134,60	134,60
E2MV2B10A6	kit Valvola 2-Vie 230V on/off scamb. Freddo	(euro)	-	-	-	-	-	-	-	-	134,60
E2MV2B07A6	kit Valvola 2-Vie 230V on/off scamb. Caldo	(euro)	134,60	134,60	134,60	134,60	134,60	134,60	134,60	134,60	134,60
E4MVD03A6	kit Valvola 3-Vie 230V on/off Semplificata* per 4-tubi	(euro)	336,49	336,49	336,49	336,49	336,49	336,49	336,49	-	-
E4MVD06A6	kit Valvola 3-Vie 230V on/off Semplificata* per 4-tubi	(euro)	-	-	-	-	-	-	-	345,58	345,58
E4MVD10A6	kit Valvola 3-Vie 230V on/off Semplificata* per 4-tubi	(euro)	-	-	-	-	-	-	-	-	347,40
E4M2V03A6	kit Valvola 3-Vie 24V on/off per 4-tubi	(euro)	556,57	556,57	556,57	556,57	556,57	556,57	556,57	-	-
E4M2V06A6	kit Valvola 3-Vie 24V on/off per 4-tubi	(euro)	-	-	-	-	-	-	556,57	556,57	-
E4M2V10A6	kit Valvola 3-Vie 24V on/off per 4-tubi	(euro)	-	-	-	-	-	-	-	-	589,31
E4MPV03A6	kit Valvola 3-Vie proporzionale per 4-tubi	(euro)	900,33	900,33	900,33	900,33	900,33	900,33	900,33	-	-
E4MPV06A6	kit Valvola 3-Vie proporzionale per 4-tubi	(euro)	-	-	-	-	-	-	903,97	903,97	-
E4MPV10A6	kit Valvola 3-Vie proporzionale per 4-tubi	(euro)	-	-	-	-	-	-	-	-	914,88
E2M2V207A6	kit Valvola 2-Vie 24V on/off scamb. Freddo	(euro)	134,60	134,60	134,60	134,60	134,60	134,60	134,60	134,60	134,60
E2M2V210A6	kit Valvola 2-Vie 24V on/off scamb. Freddo	(euro)	-	-	-	-	-	-	-	-	134,60
E2M2V207A6	kit Valvola 2-Vie 24V on/off scamb. Caldo	(euro)	134,60	134,60	134,60	134,60	134,60	134,60	134,60	134,60	134,60
E2MPV207A6	kit Valvola 2-Vie proporzionale scamb. Freddo	(euro)	341,94	341,94	341,94	341,94	341,94	341,94	341,94	341,94	-
E2MPV210A6	kit Valvola 2-Vie proporzionale scamb. Freddo	(euro)	-	-	-	-	-	-	-	-	341,94
E2MPV207A6	kit Valvola 2-Vie proporzionale scamb. Caldo	(euro)	341,94	341,94	341,94	341,94	341,94	341,94	341,94	341,94	341,94
FWZSVPIC2V1010	Valvola PIC on/off 4 tubi	(euro)	626,29	-	-	-	-	-	-	-	-
FWZSVPIC2V1515	Valvola PIC on/off 4 tubi	(euro)	-	685,07	685,07	685,07	-	-	-	-	-
FWZSVPIC2V2015	Valvola PIC on/off 4 tubi	(euro)	-	-	-	-	811,19	811,19	811,19	811,19	-
FWZSVPIC2V2520	Valvola PIC on/off 4 tubi	(euro)	-	-	-	-	-	-	-	-	1092,27
EDPV86	Vaschetta raccolta condensa valvole Verticale	(euro)	10,91	10,91	10,91	10,91	10,91	10,91	10,91	10,91	10,91
CDRP1A	Pompa di drenaggio	(euro)	325,58	325,58	325,58	325,58	325,58	325,58	325,58	325,58	325,58

Note:

- (1) Potenza frigorifera riferita a: 7°C temperatura acqua entrante; 27°C temperatura ambiente.
- (2) Potenza termica riferita a: 45°C temperatura acqua entrante (2 tubi); 65°C (4 tubi); 20°C temperatura ambiente.
- * Su FWV possibilità di montaggio a bordo macchina alternativamnte alla posizione a muro
- Indicata per sistemi a portata variabile
- ^ Le unità Daikin non sono provviste di trasformatore 230V-24V. Prevedere un'alimentazione indipendente.

Semplificata* =Valvola senza detentori

Accessori fornibili ANCHE già montati sulle macchine (Consultare il CONFIGURATORE o contattare Ufficio MKT per la selezione e la quotazione delle soluzioni preassemblate)
Sonda acqua già inclusa se l'accessorio è già montato in fabbrica insieme alle valvole

PER L'ACQUISTO DI ACCESSORI "NON MONTATI IN FABBRICA" SI PREGA COMUNQUE DI CONSULTARE IL CONFIGURATORE E SIMULARE LA COSTRUZIONE DELLA VERSIONE PREEASSEMBLATA PER SCARTARE LE COMBINAZIONI INAPPLICABILI.

PAVIMENTO CON MOBILE DC INVERTER

versione 2 tubi

FWZ-ATN



Disponibile versione con scambiatore speciale 2 tubi a 4 ranghi

Verificare sempre sul Manuale tecnico/Software di selezione i dati tecnici qui riportati

FWZ-ATN		02	03	06	08
Verificare sempre sul manuale tecnico i dati tecnici qui riportati					
Resa in freddo totale (alta velocità) min~max	(kW)	0,61~2,64	0,88~4,96	1,19~6,32	1,79~10,08
Resa in caldo (alta velocità) min~max	(kW)	0,69~3,47	0,95~6,40	1,29~7,25	1,92~11,18
Portata aria (alta velocità)	(m3/h)	70~560	95~900	130~1200	200~1660
Prezzo	(euro)	878,25	933,68	1.073,99	1.344,22

Codice	Comandi (listino Accessori)		Prezzo			
FWEC3A**	Comando elettronico versione ADVANCED PLUS Include sonda aria interna, controllo umidità ambiente, timer settimanale	(euro)	274,65	274,65	274,65	274,65
FWEDA	Scheda di controllo per Shinka	(euro)	213,18	213,18	213,18	213,18
SHINKATOUCHBA	PANNELLO DI CONTROLLO SHINKA NERO include sonda aria	(euro)	255,00	255,00	255,00	255,00
SHINKATOUCHWA	PANNELLO DI CONTROLLO SHINKA BIANCO include sonda aria	(euro)	255,00	255,00	255,00	255,00
FWEC10	Comando elettronico semplificato 2/4 tubi bldc	(euro)	139,43	139,43	139,43	139,43
Codice	Accessori diversi		Prezzo			
FWCKLX	kit inst a bordo macchina lato sinistro FWEC2T/4T10	(euro)	38,15	38,15	38,15	38,15
FWCKRX	kit inst a bordo macchina lato destro FWEC2T/4T10	(euro)	38,15	38,15	38,15	38,15
FWCSWA	Sonda remota temperatura acqua/aria per FWEC2T/4T/10	(euro)	17,10	17,10	17,10	17,10
FWFCKA	Kit per inst. comandi elettronici FWEC1-2-3A a muro senza incasso	(euro)	20,01	20,01	20,01	20,01
FWECKA*	Kit per installazione comandi elettronici FWEC a bordo macchina (include FWTSKA)	(euro)	25,46	25,46	25,46	25,46
FWTSKA	Sonda remota temperatura acqua/aria necessaria per montaggio comando a bordo macchina (per FWEC1-2-3A e FWEDA)	(euro)	16,37	16,37	16,37	16,37
FWHSKA	Sonda remota umidità relativa ambiente necessaria per montaggio comando a bordo macchina (usare in abbinamento alla sonda remota di temperatura aria) per FWEC1A-2A-3A	(euro)	30,92	30,92	30,92	30,92
ESRH02A6	Scambiatore addizionale ad un rango	(euro)	90,94	-	-	-
ESRH03A6	Scambiatore addizionale ad un rango	(euro)	-	107,31	-	-
ESRH06A6	Scambiatore addizionale ad un rango	(euro)	-	-	120,04	-
ESRH10A6	Scambiatore addizionale ad un rango	(euro)	-	-	-	158,24
ERP02A6	Pannello posteriore	(euro)	54,57	-	-	-
ERP03A6	Pannello posteriore	(euro)	-	63,66	-	-
ERP06A6	Pannello posteriore	(euro)	-	-	69,12	-
ERP10A6	Pannello posteriore	(euro)	-	-	-	90,94
EEH02A6	Resistenza elettrica	(euro)	409,24	-	-	-
EEH03A6	Resistenza elettrica	(euro)	-	427,43	-	-
EEH06A6	Resistenza elettrica	(euro)	-	-	451,08	-
EEH10A6	Resistenza elettrica	(euro)	-	-	-	471,08
ESFVG02A6	Piedini di supporto + griglia	(euro)	47,29	-	-	-
ESFVG03A6	Piedini di supporto + griglia	(euro)	-	54,57	-	-
ESFVG06A6	Piedini di supporto + griglia	(euro)	-	-	65,48	-
ESFVG10A6	Piedini di supporto + griglia	(euro)	-	-	-	87,31
EFA02A6	Kit immissione aria primaria	(euro)	107,31	-	-	-
EFA03A6	Kit immissione aria primaria	(euro)	-	120,04	-	-
EFA06A6	Kit immissione aria primaria	(euro)	-	-	129,14	-
EFA10A6	Kit immissione aria primaria	(euro)	-	-	-	147,33
ESFV06A6	Piedini di supporto	(euro)	29,10	29,10	29,10	-
ESFV10A6	Piedini di supporto	(euro)	-	-	-	32,74
EADF02A6	Griglia aspirazione e mandata	(euro)	247,36	-	-	-
EADF03A6	Griglia aspirazione e mandata	(euro)	-	300,11	-	-
EADF06A6	Griglia aspirazione e mandata	(euro)	-	-	387,42	-
EADF10A6	Griglia aspirazione e mandata	(euro)	-	-	-	458,35
E2MV03A6	kit Valvola 3-vie 230V on/off per 2-tubi	(euro)	283,74	283,74	-	-
E2MV06A6	kit Valvola 3-vie 230V on/off per 2-tubi	(euro)	-	-	301,93	-
E2MV10A6	kit Valvola 3-vie 230V on/off per 2-tubi	(euro)	-	-	-	327,39
E2MV2B07A6	kit Valvola 2-Vie 230V on/off scamb. Freddo*	(euro)	134,60	134,60	134,60	-
E2MV2B10A6	kit Valvola 2-Vie 230V on/off scamb. Freddo*	(euro)	-	-	-	134,60
E2MV2B07A6	kit Valvola 2-Vie 230V on/off scamb. Aggiuntiva*	(euro)	134,60	134,60	134,60	134,60
E2MVD03A6	kit Valvola 3-Vie 230V on/off Semplificata* per 2-tubi	(euro)	183,70	183,70	-	-
E2MVD06A6	kit Valvola 3-Vie 230V on/off Semplificata* per 2-tubi	(euro)	-	-	187,34	-
E2MVD10A6	kit Valvola 3-Vie 230V on/off Semplificata* per 2-tubi	(euro)	-	-	-	190,98
E2M2V03A6*	kit Valvola 3-Vie 24V on/off per 2-tubi	(euro)	312,84	312,84	-	-
E2M2V06A6*	kit Valvola 3-Vie 24V on/off per 2-tubi	(euro)	-	-	312,84	-
E2M2V10A6*	kit Valvola 3-Vie 24V on/off per 2-tubi	(euro)	-	-	-	329,21
E2M2V207A6*	kit Valvola 2-Vie 24V on/off scamb. Freddo*	(euro)	134,60	134,60	134,60	-
E2M2V210A6*	kit Valvola 2-Vie 24V on/off scamb. Freddo*	(euro)	-	-	-	134,60
E2M2V207A6*	kit Valvola 2-Vie 24V on/off scamb. Aggiuntiva*	(euro)	134,60	134,60	134,60	134,60
E2MPV03A6	kit Valvola 3-Vie proporzionale per 2-tubi	(euro)	494,73	494,73	-	-
E2MPV06A6	kit Valvola 3-Vie proporzionale per 2-tubi	(euro)	-	-	483,82	-
E2MPV10A6	kit Valvola 3-Vie proporzionale per 2-tubi	(euro)	-	-	-	498,37
E2MPV207A6	kit Valvola 2-Vie proporzionale scamb. Freddo*	(euro)	341,94	341,94	341,94	-
E2MPV210A6	kit Valvola 2-Vie proporzionale scamb. Freddo*	(euro)	-	-	-	341,94
E2MPV207A6	kit Valvola 2-Vie proporzionale scamb. Aggiuntiva*	(euro)	341,94	341,94	341,94	341,94
FWZSVPIC2V15	Valvola PIC on/off 2 tubi	(euro)	394,37	-	-	-
FWZSVPIC2V20	Valvola PIC on/off 2 tubi	(euro)	-	447,81	447,81	-
FWZSVPIC2V25	Valvola PIC on/off 2 tubi	(euro)	-	-	-	669,04
EDPVb6	Vaschetta raccolta condensa valvole Verticale	(euro)	10,91	10,91	10,91	10,91
CDRP1A	Pompa di drenaggio	(euro)	325,58	325,58	325,58	325,58

Note:

(1) Potenza frigorifera riferita a: 7°C temperatura acqua entrante; 27°C temperatura ambiente.

(2) Potenza termica riferita a: 45°C temperatura acqua entrante (2 tubi); 65°C (4 tubi); 20°C temperatura ambiente.

* Su FWZ possibilità di montaggio a bordo macchina alternativamnte alla posizione a muro

- Indicata per sistemi a portata variabile

^ Le unità Daikin non sono provviste di trasformatore 230V-24V. Prevedere un'alimentazione indipendente.

Semplificata* =Valvola senza detentori

Accessori fornibili ANCHE già montati sulle macchine. Contattare Ufficio MKT

° Sonda acqua già inclusa se l'accessorio è già montato in fabbrica insieme alle valvole

PAVIMENTO CON MOBILE DC INVERTER

versione 4 tubi

FWZ-AFN



Verificare sempre sul Manuale tecnico/Software di selezione i dati tecnici qui riportati

FWZ-AFN		02	03	06	08
Verificare sempre sul manuale tecnico i dati tecnici qui riportati					
Resa in freddo totale (alta velocità) min~max	(kW)	0,60~2,43	0,88~4,96	1,19~6,32	1,79~10,08
Resa in caldo (alta velocità) min~max	(kW)	0,82~2,46	1,18~4,19	1,76~6,45	2,83~10,06
Portata aria (alta velocità)	(m3/h)	70~560	95~900	130~1200	200~1660
Prezzo	(euro)	959,66	1.018,56	1.209,11	1.486,27

Codice	Comandi (listino Accessori)		Prezzo			
FWEC3A**	Comando elettronico versione ADVANCED PLUS Include sonda aria interna, controllo umidità ambiente, timer settimanale	(euro)	274,65	274,65	274,65	274,65
FWEDA	Scheda di controllo per Shinka	(euro)	213,18	213,18	213,18	213,18
SHINKATOUCHBA	PANNELLO DI CONTROLLO SHINKA NERO include sonda aria	(euro)	255,00	255,00	255,00	255,00
SHINKATOUCHWA	PANNELLO DI CONTROLLO SHINKA BIANCO include sonda aria	(euro)	255,00	255,00	255,00	255,00
FWEC10	Ccomando elettronico semplificato 2/4 tubi bldc	(euro)	139,43	139,43	139,43	139,43
Codice	Accessori diversi		Prezzo			
FWCKLX	kit inst a bordo macchina lato sinistro FWEC2T/4T10	(euro)	38,15	38,15	38,15	38,15
FWCKRX	kit inst a bordo macchina lato destro FWEC2T/4T10	(euro)	38,15	38,15	38,15	38,15
FWCSWA	Sonda remota temperatura acqua/aria per FWEC2T/4T10	(euro)	17,10	17,10	17,10	17,10
FWFCKA	Kit per inst. comandi elettronici FWEC1-2-3A a muro senza incasso	(euro)	20,01	20,01	20,01	20,01
FWECKA*	Kit per installazione comandi elettronici FWEC a bordo macchina(include FWTSKA)	(euro)	25,46	25,46	25,46	25,46
FWTSKA	Sonda remota temperatura acqua/aria necessaria per montaggio comando a bordo macchina (per FWEC1-2-3A e FWEDA)	(euro)	16,37	16,37	16,37	16,37
FWHWSKA	Sonda remota umidità relativa ambiente necessaria per montaggio comando a bordo macchina (usare in abbinamento alla sonda remota di temperatura aria) per FWEC1A-2A-3A	(euro)	30,92	30,92	30,92	30,92
ERPVO2A6	Pannello posteriore	(euro)	54,57	-	-	-
ERPVO3A6	Pannello posteriore	(euro)	-	63,66	-	-
ERPVO6A6	Pannello posteriore	(euro)	-	-	69,12	-
ERPVI0A6	Pannello posteriore	(euro)	-	-	-	90,94
ESFVG02A6	Piedini di supporto + griglia	(euro)	47,29	-	-	-
ESFVG03A6	Piedini di supporto + griglia	(euro)	-	54,57	-	-
ESFVG06A6	Piedini di supporto + griglia	(euro)	-	-	65,48	-
ESFVG10A6	Piedini di supporto + griglia	(euro)	-	-	-	87,31
EFA02A6	Kit immissione aria primaria	(euro)	107,31	-	-	-
EFA03A6	Kit immissione aria primaria	(euro)	-	120,04	-	-
EFA06A6	Kit immissione aria primaria	(euro)	-	-	129,14	-
EFA10A6	Kit immissione aria primaria	(euro)	-	-	-	147,33
ESFV06A6	Piedini di supporto	(euro)	29,10	29,10	29,10	-
ESFV10A6	Piedini di supporto	(euro)	-	-	-	32,74
EAIDF02A6	Griglia aspirazione e mandata	(euro)	247,36	-	-	-
EAIDF03A6	Griglia aspirazione e mandata	(euro)	-	300,11	-	-
EAIDF06A6	Griglia aspirazione e mandata	(euro)	-	-	387,42	-
EAIDF10A6	Griglia aspirazione e mandata	(euro)	-	-	-	458,35
E4MV03A6	kit Valvola 3-vie 230V on/off per 4-tubi	(euro)	565,66	565,66	-	-
E4MV06A6	kit Valvola 3-vie 230V on/off per 4-tubi	(euro)	-	-	589,31	-
E4MV10A6	kit Valvola 3-vie 230V on/off per 4-tubi	(euro)	-	-	-	611,14
E2MV2B07A6	kit Valvola 2-Vie 230V on/off scamb. Freddo*	(euro)	134,60	134,60	134,60	-
E2MV2B10A6	kit Valvola 2-Vie 230V on/off scamb. Freddo*	(euro)	-	-	-	134,60
E2MV2B07A6	kit Valvola 2-Vie 230V on/off scamb. Caldo*	(euro)	134,60	134,60	134,60	134,60
E4MVD03A6	kit Valvola 3-Vie 230V on/off Semplificata* per 4-tubi	(euro)	336,49	336,49	-	-
E4MVD06A6	kit Valvola 3-Vie 230V on/off Semplificata* per 4-tubi	(euro)	-	-	345,58	-
E4MVD10A6	kit Valvola 3-Vie 230V on/off Semplificata* per 4-tubi	(euro)	-	-	-	347,40
E4M2V03A6*	kit Valvola 3-Vie 24V on/off per 4-tubi	(euro)	556,57	556,57	-	-
E4M2V06A6*	kit Valvola 3-Vie 24V on/off per 4-tubi	(euro)	-	-	556,57	-
E4M2V10A6*	kit Valvola 3-Vie 24V on/off per 4-tubi	(euro)	-	-	-	589,31
E2M2V207A6*	kit Valvola 2-Vie 24V on/off scamb. Freddo*	(euro)	134,60	134,60	134,60	-
E2M2V210A6*	kit Valvola 2-Vie 24V on/off scamb. Freddo*	(euro)	-	-	-	134,60
E2M2V207A6*	kit Valvola 2-Vie 24V on/off scamb. Caldo*	(euro)	134,60	134,60	134,60	134,60
E4MPV03A6	kit Valvola 3-Vie proporzionale per 4-tubi	(euro)	900,33	900,33	-	-
E4MPV06A6	kit Valvola 3-Vie proporzionale per 4-tubi	(euro)	-	-	903,97	-
E4MPV10A6	kit Valvola 3-Vie proporzionale per 4-tubi	(euro)	-	-	-	914,88
E2MPV207A6	kit Valvola 2-Vie proporzionale scamb. Freddo*	(euro)	341,94	341,94	341,94	-
E2MPV210A6	kit Valvola 2-Vie proporzionale scamb. Freddo*	(euro)	-	-	-	341,94
E2MPV207A6	kit Valvola 2-Vie proporzionale scamb. Aggiuntiva*	(euro)	341,94	341,94	341,94	341,94
FWZSVPIC2V1515	Valvola PIC on/off 4 tubi	(euro)	685,07	-	-	-
FWZSVPIC2V2015	Valvola PIC on/off 4 tubi	(euro)	-	811,19	811,19	-
FWZSVPIC2V2520	Valvola PIC on/off 4 tubi	(euro)	-	-	-	1092,27
EDPVB6	Vaschetta raccolta condensa valvole Verticale	(euro)	10,91	10,91	10,91	10,91
CDRP1A	Pompa di drenaggio	(euro)	325,58	325,58	325,58	325,58

Note:

- (1) Potenza frigorifera riferita a: 7°C temperatura acqua entrante; 27°C temperatura ambiente.
 (2) Potenza termica riferita a: 45°C temperatura acqua entrante (2 tubi); 65°C (4 tubi); 20°C temperatura ambiente.
 * Su FWV possibilità di montaggio a bordo macchina alternativamnte alla posizione a muro
 - Indicata per sistemi a portata variabile
 ^ Le unità Daikin non sono provviste di trasformatore 230V-24V. Prevedere un'alimentazione indipendente.
 Semplificata* =Valvola senza detentori
 ° Accessori fornibili ANCHE già montati sulle macchine. Contattare Ufficio MKT
 ° Sonda acqua già inclusa se l'accessorio è già montato in fabbrica insieme alle valvole

CASSETTE 600x600

versione 2 tubi

FWF-BT



Verificare sempre sul Manuale tecnico/Software di selezione i dati tecnici qui riportati

FWF - BT	Griglia da acquistare a parte		02	03	04	05
Resa in freddo totale (massima velocità) (1)		(kW)	2,00	3,20	4,20	5,20
Resa in caldo (massima velocità) (2)		(kW)	2,90	4,00	5,40	6,70
Portata aria (alta velocità)		(m3/h)	468	468	660	876
Prezzo		(euro)	940,61	1.002,97	1.058,40	1.115,57

Codice	Griglia (listino Accessori)					
BYFQ60B3	Griglia	(euro)	477,00	477,00	477,00	477,00

Codice	Comandi (listino Accessori)					
BRC7E530	Comando Infrarossi (Pompa calore)	(euro)	324,00	324,00	324,00	324,00
BRC1HF7	Comando a filo Madoka per Fan Coil	(euro)	212,82	212,82	212,82	212,82

Possibilità di interfacciamento con comandi centralizzati : DCS601CS1(ITC), DCS302CS1, DCS301B51, DST301B51.

Possibilità di interfacciamento con comandi centralizzati : DCS601CS1(ITC), DCS302CS1, DCS301B51, DCM601B51, DGE601A52, DGE601A53.

Codice	Accessori diversi					
EKMV3C09B	Valvole a 3 vie on/off 230V	(euro)	141,11	141,11	141,11	141,11
EKMV2C09B	Valvole a 2 vie on/off 230V	(euro)	132,61	132,61	132,61	132,61
EKR1C11°	Scheda controllo valvole (PCB)	(euro)	178,00	178,00	178,00	178,00
KRP1BD101°	Box alloggiamento PCB	(euro)	123,00	123,00	123,00	123,00
EKFCMBCB ¹	Scheda elettronica per connessione MOD-bus	(euro)	158,24	158,24	158,24	158,24
KDDQ44XA60	Kit aria primaria	(euro)	295,00	295,00	295,00	295,00
BDBHQ44C60	kit accensione feritoie di mandata	(euro)	170,00	170,00	170,00	170,00

Note:

(1) Potenza frigorifera riferita a: 7°C temperatura acqua entrante; 27°C temperatura ambiente.

(2) Potenza termica riferita a: 45°C temperatura acqua entrante (2 tubi); 65°C (4 tubi); 20°C temperatura ambiente.

- Indicata per sistemi a portata variabile

° Necessari quando si acquistano le valvole

¹ Necessario Box alloggiamento KRP1BD101, (NON installabile se già presente una delle seguenti: KRP2A52, DST301BA51, KRP4A53)

CASSETTE 600x600

versione 4 tubi

FWF-BF



Verificare sempre sul Manuale tecnico/Software di selezione i dati tecnici qui riportati

FWF - BF	Griglia da acquistare a parte		02	03	04	05
Resa in freddo totale (massima velocità) (1)		(kW)	2,00	2,70	3,50	4,50
Resa in caldo (massima velocità) (2)		(kW)	3,90	3,80	4,90	6,10
Portata aria (alta velocità)		(m3/h)	468	438	618	822
Prezzo		(euro)	1.023,76	1.093,05	1.139,82	1.191,78

Codice	Griglia (listino Accessori)					
BYFQ60B3	Griglia	(euro)	477,00	477,00	477,00	477,00

Codice	Comandi (listino Accessori)					
BRC7E530	Comando Infrarossi (Pompa calore)	(euro)	324,00	324,00	324,00	324,00
BRC1HF7	Comando a filo Madoka per Fan Coil	(euro)	212,82	212,82	212,82	212,82

Possibilità di interfacciamento con comandi centralizzati : DCS601CS1(ITC), DCS302CS1, DCS301B51, DST301B51.

Possibilità di interfacciamento con comandi centralizzati : DCS601CS1(ITC), DCS302CS1, DCS301B51, DCM601B51, DGE601A52, DGE601A53.

Codice	Accessori diversi					
EKMV3C09B*	Valvole a 3 vie on/off 230V*	(euro)	141,11	141,11	141,11	141,11
EKMV2C09B*	Valvole a 2 vie on/off 230V* ~	(euro)	132,61	132,61	132,61	132,61
EKR1C11°	Scheda controllo valvole (PCB)	(euro)	178,00	178,00	178,00	178,00
KRP1BD101°	Box alloggiamento PCB*	(euro)	123,00	123,00	123,00	123,00
EKFCMBCB ¹	Scheda elettronica per connessione MOD-bus	(euro)	158,24	158,24	158,24	158,24
KDDQ44XA60	Kit aria primaria	(euro)	295,00	295,00	295,00	295,00
BDBHQ44C60	kit accensione feritoie di mandata	(euro)	170,00	170,00	170,00	170,00

Note:

(1) Potenza frigorifera riferita a: 7°C temperatura acqua entrante; 27°C temperatura ambiente.

(2) Potenza termica riferita a: 45°C temperatura acqua entrante (2 tubi); 65°C (4 tubi); 20°C temperatura ambiente.

* Per la versione 4 tubi sono necessari 2 kit

- Indicata per sistemi a portata variabile

° Necessari quando si acquistano le valvole (in ogni caso n°1 KRP1BD101 e n°1 EKR1C11 anche quando si acquistano 2 kit valvole per il 4 tubi)

¹ Necessario Box alloggiamento KRP1BD101, (NON installabile se già presente una delle seguenti: KRP2A52, DST301BA51, KRP4A53)

CASSETTE 900x900 DC INVERTER (protocollo aperto) versione 2 tubi

FWC-DT



Verificare sempre sul Manuale tecnico/Software di selezione i dati tecnici qui riportati

FWC - DT	Griglia da acquistare a parte		06	07	08	09
Resa in freddo totale (massima velocità) (1)		(kW)	6,34	7,53	8,70	9,66
Resa in caldo (massima velocità) (2)		(kW)	6,79	8,14	9,51	10,70
Portata aria (alta velocità)		(m ³ /h)	1.080	1.336	1.615	1.881
Prezzo		(euro)	1.720,13	1.784,63	1.879,49	1.990,80

Codice	Griglia (listino Accessori)					
BYCQ140C	Griglia std	(euro)	281,00	281,00	281,00	281,00
BYCQ140E	Griglia design	(euro)	512,00	512,00	512,00	512,00
BYCQ140EP	Griglia design white	(euro)	717,00	717,00	717,00	717,00
BYCQ140EPB	Griglia design Black	(euro)	1.008,00	1.008,00	1.008,00	1.008,00
EKRPI1CASSA	Scheda(adattatore apertura/chiusura automatic. Griglie design BYCQ140E/BYCQ140EP/BYCQ140EPB) ¹	(euro)	21,00	21,00	21,00	21,00

Codice	Comandi (listino Accessori)					
FWEC3A	Comando elettronico versione ADVANCED PLUS Include sonda aria interna, controllo umidità ambiente, timer settimanale	(euro)	274,65	274,65	274,65	274,65
FWEC10	Comando elettronico semplificato 2/4 tubi bldc	(euro)	139,43	139,43	139,43	139,43
FWEDA	Scheda di controllo per Shinka	(euro)	213,18	213,18	213,18	213,18
SHINKATOUCHBA	PANNELLO DI CONTROLLO SHINKA NERO include sonda aria	(euro)	255,00	255,00	255,00	255,00
SHINKATOUCHWA	PANNELLO DI CONTROLLO SHINKA BIANCO include sonda aria	(euro)	255,00	255,00	255,00	255,00
FWCWSWA	Sonda remota temperatura acqua/aria per FWEC2T/4T/10	(euro)	17,10	17,10	17,10	17,10
FWFCKA	Kit per inst. comandi elettronici FWEC1-2-3A a muro senza incasso	(euro)	20,01	20,01	20,01	20,01
FWTSKA	Sonda remota temperatura acqua/aria necessaria per montaggio comando a bordo macchina (per FWEC1-2-3A e FWEDA)	(euro)	16,37	16,37	16,37	16,37
FWHSKA	Sonda remota umidità relativa ambiente necessaria per montaggio comando a bordo macchina(usare in abbinamento alla sonda remota di temperatura aria) per FWEC1A-2A-3A	(euro)	30,92	30,92	30,92	30,92

Codice	Accessori diversi					
EK10WV3V3C5A	Valvole 3 vie ON/OFF (AC 230 V)	(euro)	195,99	195,99	195,99	195,99
EK10WV2V3C5A	Valvole 2 vie ON/OFF (AC 230 V)	(euro)	179,92	179,92	179,92	179,92
EDT03D5A	Vaschetta raccolta condensa valvole	(euro)	41,74	41,74	41,74	41,74
KAF5511D160	Filtro lunga durata	(euro)	145,00	145,00	145,00	145,00
BAF552AA160	Filtro high eff Round Flow	(euro)	78,00	78,00	78,00	78,00
KDBHQ55C140	Kit accescamento feritoie di mandata griglia STD	(euro)	166,00	166,00	166,00	166,00
KDBHQ55B140	Kit accescamento feritoie di mandata griglie Design	(euro)	170,00	170,00	170,00	170,00
KDDP55C160-1*	KIT PRESA ARIA EXT. Componente 1	(euro)	598,00	598,00	598,00	598,00
KDDP55D160-2*	Kit ripresa aria esterna componente 2	(euro)	475,00	475,00	475,00	475,00

Note:

(1)

(2)

1

0

Potenza frigorifera riferita a: 7°C temperatura acqua entrante; 27°C temperatura ambiente.

Potenza termica riferita a: 45°C temperatura acqua entrante (2 tubi); 65°C (4 tubi); 20°C temperatura ambiente.

Indicata per sistemi a portata variabile

Se questo kit non viene installato, il pannello fully flat non può essere collegato all'unità e le alette devono essere regolate manualmente

Entrambi i componenti devono essere ordinati per ogni unità (il kit non è compatibile con BAF552AA160)

Accessori fornibili ANCHE già montati sulle macchine (Consultare il CONFIGURATORE o contattare Ufficio MKT per la selezione e la quotazione delle soluzioni preassemblate)

CASSETTE 900x900 DC INVERTER (protocollo aperto) versione 4 tubi

FWC-DF



Verificare sempre sul Manuale tecnico/Software di selezione i dati tecnici qui riportati

FWF - DT	Griglia da acquistare a parte		06	07	08	09
Resa in freddo totale (massima velocità) (1)		(kW)	6,01	7,15	8,41	9,58
Resa in caldo (massima velocità) (2)		(kW)	7,47	8,82	10,21	11,47
Portata aria (alta velocità)		(m ³ /h)	1.051	1.296	1.563	1.816
Prezzo		(euro)	1.911,11	1.983,21	2.118,54	2.237,43

Codice	Griglia (listino Accessori)					
BYCQ140C	Griglia std	(euro)	281,00	281,00	281,00	281,00
BYCQ140E	Griglia design	(euro)	512,00	512,00	512,00	512,00
BYCQ140EP	Griglia design white	(euro)	717,00	717,00	717,00	717,00
BYCQ140EPB	Griglia design Black	(euro)	1.008,00	1.008,00	1.008,00	1.008,00
EKRPI1CASSA	Scheda(adattatore apertura/chiusura automatic. Griglie design BYCQ140E/BYCQ140EP/BYCQ140EPB) ¹	(euro)	21,00	21,00	21,00	21,00

Codice	Comandi (listino Accessori)					
FWEC3A	Comando elettronico versione ADVANCED PLUS Include sonda aria interna, controllo umidità ambiente, timer settimanale	(euro)	274,65	274,65	274,65	274,65
FWEC10	Comando elettronico semplificato 2/4 tubi bldc	(euro)	139,43	139,43	139,43	139,43
FWEDA	Scheda di controllo per Shinka	(euro)	213,18	213,18	213,18	213,18
SHINKATOUCHBA	PANNELLO DI CONTROLLO SHINKA NERO include sonda aria	(euro)	255,00	255,00	255,00	255,00
SHINKATOUCHWA	PANNELLO DI CONTROLLO SHINKA BIANCO include sonda aria	(euro)	255,00	255,00	255,00	255,00
FWCWSWA	Sonda remota temperatura acqua/aria per FWEC2T/4T/10	(euro)	17,10	17,10	17,10	17,10
FWFCKA	Kit per inst. comandi elettronici FWEC1-2-3A a muro senza incasso	(euro)	20,01	20,01	20,01	20,01
FWTSKA	Sonda remota temperatura acqua/aria necessaria per montaggio comando a bordo macchina (per FWEC1-2-3A e FWEDA)	(euro)	16,37	16,37	16,37	16,37
FWHSKA	Sonda remota umidità relativa ambiente necessaria per montaggio comando a bordo macchina(usare in abbinamento alla sonda remota di temperatura aria) per FWEC1A-2A-3A	(euro)	30,92	30,92	30,92	30,92

Codice	Accessori diversi					
EK10WV3V3C5A+EK08WV3V3WSA	Valvole 3 vie ON/OFF (AC 230 V)	(euro)	350,82	350,82	350,82	350,82
EK10WV2V3C5A+EK08WV2V3WSA	Valvole 2 vie ON/OFF (AC 230 V)	(euro)	299,87	299,87	299,87	299,87
EDT03D5A	Vaschetta raccolta condensa valvole	(euro)	41,74	41,74	41,74	41,74
KAF5511D160	Filtro lunga durata	(euro)	145,00	145,00	145,00	145,00
BAF552AA160	Filtro high eff Round Flow	(euro)	78,00	78,00	78,00	78,00
KDBHQ55C140	Kit accescamento feritoie di mandata griglia STD	(euro)	166,00	166,00	166,00	166,00
KDBHQ55B140	Kit accescamento feritoie di mandata griglie Design	(euro)	170,00	170,00	170,00	170,00
KDDP55C160-1*	KIT PRESA ARIA EXT. Componente 1	(euro)	598,00	598,00	598,00	598,00
KDDP55D160-2*	Kit ripresa aria esterna componente 2	(euro)	475,00	475,00	475,00	475,00

Note:

(1)

(2)

1

0

Potenza frigorifera riferita a: 7°C temperatura acqua entrante; 27°C temperatura ambiente.

Potenza termica riferita a: 45°C temperatura acqua entrante (2 tubi); 65°C (4 tubi); 20°C temperatura ambiente.

Indicata per sistemi a portata variabile

Se questo kit non viene installato, il pannello fully flat non può essere collegato all'unità e le alette devono essere regolate manualmente

Entrambi i componenti devono essere ordinati per ogni unità (il kit non è compatibile con BAF552AA160)

Accessori fornibili ANCHE già montati sulle macchine (Consultare il CONFIGURATORE o contattare Ufficio MKT per la selezione e la quotazione delle soluzioni preassemblate)

CASSETTE 600x600 DC INVERTER (protocollo aperto) versione 2 tubi

FWF-DT



Verificare sempre sul Manuale tecnico/Software di selezione i dati tecnici qui riportati

FWF - DT	Griglia da acquistare a parte		02	03	04	05
Resa in freddo totale (massima velocità) (1)		(kW)	2,00	3,00	4,07	5,10
Resa in caldo (massima velocità) (2)		(kW)	2,54	3,30	4,26	5,74
Portata aria (alta velocità)		(m³/h)	498	516	623	860
Prezzo		(euro)	1.201,03	1.263,16	1.325,28	1.412,09

Codice	Griglia (listino Accessori)					
BYFQ60B3	Griglia std	(euro)	477,00	477,00	477,00	477,00
BYFQ60CW	Pannello decorativo fully flat Bianco	(euro)	527,00	527,00	527,00	527,00
BYFQ60CS	Pannello decorativo fully flat Argento	(euro)	564,00	564,00	564,00	564,00
EKRPIA55A	scheda (adattatore per apertura/chiusura utomatica pannello fully flat) ¹	(euro)	21,00	21,00	21,00	21,00

Codice	Comandi (listino Accessori)					
FWEC3A	Comando elettronico versione ADVANCED PLUS Include sonda aria interna, controllo umidità ambiente, timer settimanale	(euro)	274,65	274,65	274,65	274,65
FWEC10	Comando elettronico semplificato 2/4 tubi bldc	(euro)	139,43	139,43	139,43	139,43
FWEDA	Scheda di controllo per Shinka	(euro)	213,18	213,18	213,18	213,18
SHINKATOUCHBA	PANNELLO DI CONTROLLO SHINKA NERO include sonda aria	(euro)	255,00	255,00	255,00	255,00
SHINKATOUCHWA	PANNELLO DI CONTROLLO SHINKA BIANCO include sonda aria	(euro)	255,00	255,00	255,00	255,00
FWCSWA	Sonda remota temperatura acqua/aria per FWEC2T/4T/10	(euro)	17,10	17,10	17,10	17,10
FWFCKA	Kit per inst. comandi elettronici FWEC1-2-3A a muro senza incasso	(euro)	20,01	20,01	20,01	20,01
FWTSKA	Sonda remota temperatura acqua/aria necessaria per montaggio comando a bordo macchina (per FWEC1-2-3A e FWEDA)	(euro)	16,37	16,37	16,37	16,37
FWHSKA	Sonda remota umidità relativa ambiente necessaria per montaggio comando a bordo macchina(usare in abbinamento alla sonda remota di temperatura aria) per FWEC1A-2A-3A	(euro)	30,92	30,92	30,92	30,92

Codice	Accessori diversi					
EKWV2V3W5A	Valvole a 2 vie on/off 230V -	(euro)	79,96	79,96	79,96	79,96
EKWV3V3W5A	Valvole a 3 vie on/off 230V	(euro)	105,84	105,84	105,84	105,84
EDT02D5A	vaschetta raccolta condensa valvole	(euro)	41,74	41,74	41,74	41,74
KDDQ44XA60	Kit aria primaria	(euro)	295,00	295,00	295,00	295,00
BDBHQ44C60	Kit accciamento feritoie di mandata (griglia STD)	(euro)	170,00	170,00	170,00	170,00
KDBH44BA60	Kit accciamento feritoie di mandata (griglia Fully Flat)	(euro)	246,00	246,00	246,00	246,00

Note:

(1) Potenza frigorifera riferita a: 7°C temperatura acqua entrante; 27°C temperatura ambiente.

(2) Potenza termica riferita a: 45°C temperatura acqua entrante (2 tubi); 65°C (4 tubi); 20°C temperatura ambiente.

- Indicata per sistemi a portata variabile

¹ Se questo kit non viene installato, il pannello fully flat non può essere collegato all'unità e le alette devono essere regolate manualmente
Accessori fornibili ANCHE già montati sulle macchine (Consultare il CONFIGURATORE o contattare Ufficio MKT per la selezione e la quotazione delle soluzioni preassemblate)

CASSETTE 600x600 DC INVERTER (protocollo aperto) versione 4 tubi

FWF-DF



Verificare sempre sul Manuale tecnico/Software di selezione i dati tecnici qui riportati

FWF - DF	Griglia da acquistare a parte		02	03	04	05
Resa in freddo totale (massima velocità)(4 tubi) (1)		(kW)	2,00	3,00	4,00	5,02
Resa in caldo (massima velocità) (4 tubi)(2)		(kW)	3,31	4,15	4,59	5,64
Portata aria (alta velocità)		(m³/h)	477	514	612	847
Prezzo		(euro)	1.408,90	1.664,56	1.842,96	1.902,70

Codice	Griglia (listino Accessori)					
BYFQ60B3	Griglia std	(euro)	477,00	477,00	477,00	477,00
BYFQ60CW	Pannello decorativo fully flat Bianco	(euro)	527,00	527,00	527,00	527,00
BYFQ60CS	Pannello decorativo fully flat Argento	(euro)	564,00	564,00	564,00	564,00
EKRPIA55A	scheda (adattatore per apertura/chiusura utomatica pannello fully flat) ¹	(euro)	21,00	21,00	21,00	21,00

Codice	Comandi (listino Accessori)					
FWEC3A	Comando elettronico versione ADVANCED PLUS Include sonda aria interna, controllo umidità ambiente, timer settimanale	(euro)	274,65	274,65	274,65	274,65
FWEC10	Comando elettronico semplificato 2/4 tubi bldc	(euro)	139,43	139,43	139,43	139,43
FWEDA	Scheda di controllo per Shinka	(euro)	213,18	213,18	213,18	213,18
SHINKATOUCHBA	PANNELLO DI CONTROLLO SHINKA NERO include sonda aria	(euro)	255,00	255,00	255,00	255,00
SHINKATOUCHWA	PANNELLO DI CONTROLLO SHINKA BIANCO include sonda aria	(euro)	255,00	255,00	255,00	255,00
FWCSWA	Sonda remota temperatura acqua/aria per FWEC2T/4T/10	(euro)	17,10	17,10	17,10	17,10
FWFCKA	Kit per inst. comandi elettronici FWEC1-2-3A a muro senza incasso	(euro)	20,01	20,01	20,01	20,01
FWTSKA	Sonda remota temperatura acqua/aria necessaria per montaggio comando a bordo macchina (per FWEC1-2-3A e FWEDA)	(euro)	16,37	16,37	16,37	16,37
FWHSKA	Sonda remota umidità relativa ambiente necessaria per montaggio comando a bordo macchina(usare in abbinamento alla sonda remota di temperatura aria) per FWEC1A-2A-3A	(euro)	30,92	30,92	30,92	30,92

Codice	Accessori diversi					
EKWV2V3W5A*	Valvole a 2 vie on/off 230V* -	(euro)	79,96	79,96	79,96	79,96
EKWV3V3W5A*	Valvole a 3 vie on/off 230V*	(euro)	105,84	105,84	105,84	105,84
EDT02D5A	vaschetta raccolta condensa valvole	(euro)	41,74	41,74	41,74	41,74
KDDQ44XA60	Kit aria primaria	(euro)	295,00	295,00	295,00	295,00
BDBHQ44C60	Kit accciamento feritoie di mandata (griglia STD)	(euro)	170,00	170,00	170,00	170,00
KDBH44BA60	Kit accciamento feritoie di mandata (griglia Fully Flat)	(euro)	246,00	246,00	246,00	246,00

Note:

(1) Potenza frigorifera riferita a: 7°C temperatura acqua entrante; 27°C temperatura ambiente.

(2) Potenza termica riferita a: 45°C temperatura acqua entrante (2 tubi); 65°C (4 tubi); 20°C temperatura ambiente.

- Indicata per sistemi a portata variabile

¹ Se questo kit non viene installato, il pannello fully flat non può essere collegato all'unità e le alette devono essere regolate manualmente
Accessori fornibili ANCHE già montati sulle macchine (Consultare il CONFIGURATORE o contattare Ufficio MKT per la selezione e la quotazione delle soluzioni preassemblate)

CASSETTE 930x930

versione 2 tubi

FWC-BT



Verificare sempre sul Manuale tecnico/Software di selezione i dati tecnici qui riportati

FWC-BT	Griglia da acquistare a parte		06	07	08	09
	Resa in freddo totale (massima velocità) (1)	(kW)	5,80	6,80	7,70	8,70
	Resa in caldo (massima velocità) (2)	(kW)	8,00	8,90	10,60	12,10
	Portata aria (alta velocità)	(m ³ /h)	1.062	1.236	1.518	1.776
	Prezzo	(euro)	1.501,86	1.564,22	1.631,77	1.701,06

Codice	Griglia (listino Accessori)		Prezzo			
BYCQ140C	Griglia Roundflow	(euro)	281,00	281,00	281,00	281,00

Codice	Comandi (listino Accessori)		Prezzo			
BRC7F532F	Comando Infrarossi (Pompa calore)	(euro)	324,00	324,00	324,00	324,00
BRC1HF7	Comando a filo Madoka per Fan Coil	(euro)	212,82	212,82	212,82	212,82

Possibilità di interfacciamento con comandi centralizzati : DCS601CS1(ITC), DCS302CS1, DCS301B51, DST301B51.

Possibilità di interfacciamento con comandi centralizzati : DCS601CS1(ITC), DCS302CS1, DCS301B51,DCM601B51, DGE601A52, DGE601A53.

Codice	Accessori diversi		Prezzo			
EKMV3C09B	Valvole a 3 vie on/off 230V	(euro)	141,11	141,11	141,11	141,11
EKMV2C09B	Valvole a 2 vie on/off 230V ~	(euro)	132,61	132,61	132,61	132,61
EKR1C11*	Scheda controllo valvole (PCB)	(euro)	178,00	178,00	178,00	178,00
KRP1K98A°	Box alloggiamento PCB*	(euro)	88,00	88,00	88,00	88,00
EKFCMBCB ¹	Scheda elettronica per connessione MOD-bus	(euro)	158,24	158,24	158,24	158,24

Note:

(1) Potenza frigorifera riferita a: 7°C temperatura acqua entrante; 27°C temperatura ambiente.

(2) Potenza termica riferita a: 45°C temperatura acqua entrante (2 tubi); 65°C (4 tubi); 20°C temperatura ambiente.

- Indicata per sistemi a portata variabile

° Necessari quando si acquistano le valvole

¹ Necessario Box alloggiamento KHRP1H98, (NON installabile se già presente una delle seguenti: KRP2A52, DST301BA51, KRP4A53)

CASSETTE 930x930

versione 4 tubi

FWC-BF



Verificare sempre sul Manuale tecnico/Software di selezione i dati tecnici qui riportati

FWC-BF	Griglia da acquistare a parte		06	07	08	09
	Resa in freddo totale (massima velocità) (1)	(kW)	5,80	6,60	7,60	8,70
	Resa in caldo (massima velocità) (4 tubi) (2)	(kW)	7,50	8,40	9,70	11,00
	Portata aria (alta velocità)	(m ³ /h)	1.032	1.200	1.476	1.746
	Prezzo	(euro)	1.855,24	1.978,22	2.070,04	2.158,36

Codice	Griglia (listino Accessori)		Prezzo			
BYCQ140C	Griglia Roundflow	(euro)	281,00	281,00	281,00	281,00

Codice	Comandi (listino Accessori)		Prezzo			
BRC7F532F	Comando Infrarossi (Pompa calore)	(euro)	324,00	324,00	324,00	324,00
BRC1HF7	Comando a filo Madoka per Fan Coil	(euro)	212,82	212,82	212,82	212,82

Possibilità di interfacciamento con comandi centralizzati : DCS601CS1(ITC), DCS302CS1, DCS301B51, DST301B51.

Possibilità di interfacciamento con comandi centralizzati : DCS601CS1(ITC), DCS302CS1, DCS301B51,DCM601B51, DGE601A52, DGE601A53.

Codice	Accessori diversi		Prezzo			
EKMV3C09B*	Valvole a 3 vie on/off 230V*	(euro)	141,11	141,11	141,11	141,11
EKMV2C09B*	Valvole a 2 vie on/off 230V* ~	(euro)	132,61	132,61	132,61	132,61
EKR1C11*	Scheda controllo valvole (PCB)	(euro)	178,00	178,00	178,00	178,00
KRP1K98A°	Box alloggiamento PCB*	(euro)	88,00	88,00	88,00	88,00
EKFCMBCB ¹	Scheda elettronica per connessione MOD-bus	(euro)	158,24	158,24	158,24	158,24

Note:

(1) Potenza frigorifera riferita a: 7°C temperatura acqua entrante; 27°C temperatura ambiente.

(2) Potenza termica riferita a: 45°C temperatura acqua entrante (2 tubi); 65°C (4 tubi); 20°C temperatura ambiente.

* Per la versione 4 tubi sono necessari 2 kit

- Indicata per sistemi a portata variabile

° Necessari quando si acquistano le valvole (in ogni caso n°1 KRP1H98 e n°1 EKR1C11 anche quando si acquistano 2 kit valvole per il 4 tubi)

¹ Necessario Box alloggiamento KHRP1H98, (NON installabile se già presente una delle seguenti: KRP2A52, DST301BA51, KRP4A53)

CASSETTE 600x600 e 900x900 (protocollo aperto) versione 2 tubi

FWH-ATN



600x600

900x900

Verificare sempre sul Manuale tecnico/Software di selezione i dati tecnici qui riportati

FWH-ATN	griglia da acquistare a parte	02	03	04	06	07	08
Resa in freddo totale (massima velocità)	(kW)	2,53	4,31	5,00	7,01	8,24	9,73
Resa in caldo (massima velocità)	(kW)	3,10	4,30	5,35	8,17	9,18	11,10
Portata aria (alta velocità)	(m3/h)	557	640	805	1.494	1.380	1.651
Prezzo	(euro)	1.368,29	1.489,35	1.561,03	2.116,95	2.321,64	2.422,78

Codice	Comandi (listino Accessori)	Prezzo	02	03	04	06	07	08
FPAN02A(B)	Pannello decorativo (RAL 9003)	(euro)	222,26	222,26	222,26	-	-	-
FPAN06A(B)	Pannello decorativo (RAL 9003)	(euro)	-	-	-	316,17	316,17	316,17
FCND02A	Pann. Decorativo effetto coanda (600x600)	(euro)	394,43	394,43	394,43	-	-	-
E2C3V02A	Valvola 3-vie ON/OFF 230V	(euro)	139,82	139,82	139,82	-	-	-
E2C3V06A	Valvola 3-vie ON/OFF 230V	(euro)	-	-	-	188,87	188,87	188,87
E2C324V02A	Valvola 3-vie ON/OFF 24V	(euro)	139,82	139,82	139,82	-	-	-
E2C324V06A	Valvola 3-vie ON/OFF 24V	(euro)	-	-	-	188,87	188,87	188,87
E2C3PV02A	Valvola 3-vie proporzionale	(euro)	311,99	311,99	311,99	-	-	-
E2C3PV06A	Valvola 3-vie proporzionale	(euro)	-	-	-	344,34	344,34	344,34
E2C2V02A	Valvola 2-vie ON/OFF 230V	(euro)	120,00	120,00	120,00	-	-	-
E2C2V06A	Valvola 2-vie ON/OFF 230V	(euro)	-	-	-	149,21	149,21	149,21
E2C224V02A	Valvola 2-vie ON/OFF 24V	(euro)	120,00	120,00	120,00	-	-	-
E2C224V06A	Valvola 2-vie ON/OFF 24V	(euro)	-	-	-	149,21	149,21	149,21
E2C2PV02A	Valvola 2-vie proporzionale	(euro)	279,65	279,65	279,65	-	-	-
E2C2PV06A	Valvola 2-vie proporzionale	(euro)	-	-	-	311,99	311,99	311,99
E2C2PICV02A	Valvola a controllo di pressione indipendente ON/OFF 230V	(euro)	383,99	383,99	383,99	-	-	-
E2C2PICV06A	Valvola a controllo di pressione indipendente ON/OFF 230V	(euro)	-	-	-	516,51	516,51	516,51
E2C2PRPICV02A	Valvola a controllo di pressione indipendente modulante 24V	(euro)	553,03	553,03	553,03	-	-	-
E2C2PRPICV06A	Valvola a controllo di pressione indipendente modulante 24V	(euro)	-	-	-	734,60	734,60	734,60
FWEC1A	Comando elettronico versione STANDARD Include sonda aria interna	(euro)	168,54	168,54	168,54	168,54	168,54	168,54
FWEC2A	Comando elettronico versione ADVANCED Include sonda aria interna, controllo umidità ambiente	(euro)	200,07	200,07	200,07	200,07	200,07	200,07
FWEC3A	Comando elettronico versione ADVANCED PLUS Include sonda aria interna, controllo umidità ambiente, timer settimanale	(euro)	274,65	274,65	274,65	274,65	274,65	274,65
FWEDA	Scheda di controllo per Shinka	(euro)	213,18	213,18	213,18	213,18	213,18	213,18
SHINKATOUCHBA	Pannello di controllo Shinka nero include sonda aria	(euro)	255,00	255,00	255,00	255,00	255,00	255,00
SHINKATOUCHWA	Pannello di controllo Shinka bianco include sonda aria	(euro)	255,00	255,00	255,00	255,00	255,00	255,00
FWEC2T	Comando elettronico semplificato 2 tubi	(euro)	117,07	117,07	117,07	117,07	117,07	117,07
SPFAI1A	Serranda aria primaria	(euro)	29,22	29,22	29,22	-	-	-
SPFAI2A	Serranda aria primaria	(euro)	-	-	-	29,22	29,22	29,22
PPAI02A	Plenum di mandata	(euro)	66,78	66,78	66,78	-	-	-
PPAI06A	Plenum di mandata	(euro)	-	-	-	76,17	76,17	76,17
FWFCKA	Kit per inst. comandi elettronici FWEC1-2-3A a muro senza incasso	(euro)	20,01	20,01	20,01	20,01	20,01	20,01
FWTSKA	Sonda remota temperatura acqua/aria necessaria per montaggio comando a bordo macchina (per FWEC1-2-3A e FWEDA)	(euro)	16,37	16,37	16,37	16,37	16,37	16,37
FWHSKA	Sonda remota umidità relativa ambiente necessaria per montaggio comando a bordo macchina (usare in abbinamento alla sonda remota di temperatura aria)(per FWEC1-2-3A)	(euro)	30,92	30,92	30,92	30,92	30,92	30,92
FWCSWA	Sonda remota temperatura acqua/aria per FWEC2T/4T/10	(euro)	17,10	17,10	17,10	17,10	17,10	17,10
EPIMSA6	Scheda d'interfaccia per controllo fino a 4 unità	(euro)	198,26	198,26	198,26	198,26	198,26	198,26

Note:

- NO vaschetta sotto la valvola

- (1) Potenza frigorifera riferita a: 7°C temperatura acqua entrante; 27°C temperatura ambiente.
 (2) Potenza termica riferita a: 45°C temperatura acqua entrante (2 tubi); 65°C (4 tubi); 20°C temperatura ambiente.

Accessori fornibili ANCHE già montati sulle macchine (Consultare il CONFIGURATORE o contattare Ufficio MKT per la selezione e la quotazione delle soluzioni preassemblate)

CASSETTE 600x600 e 900x900 (protocollo aperto)

versione 4 tubi

FWH-AFN



Verificare sempre sul Manuale tecnico/Software di selezione i dati tecnici qui riportati

FWH-AFN	griglia da acquistare a parte	02	03	04	06	08
Resa in freddo totale (massima velocità)	(kW)	2,35	3,38	3,62	7,45	9,00
Resa in caldo (massima velocità)	(kW)	3,55	4,22	4,81	9,67	12,40
Portata aria (alta velocità)	(m3/h)	533	640	805	1.380	1.651
Prezzo	(euro)	1.658,20	1.778,46	1.846,95	2.587,65	2.913,39

Codice	Comandi (listino Accessori)	Prezzo	02	03	04	06	08
FPAN02A(B)	Pannello decorativo (RAL 9003)	(euro)	222,26	222,26	222,26	-	-
FPAN06A(B)	Pannello decorativo (RAL 9003)	(euro)	-	-	-	316,17	316,17
FCND02A	Pann. Decorativo effetto coanda (600x600)	(euro)	394,43	394,43	394,43	-	-
E4C3V02A	Valvola 3-vie ON/OFF 230V	(euro)	256,69	256,69	256,69	-	-
E4C3V06A	Valvola 3-vie ON/OFF 230V	(euro)	-	-	-	267,13	267,13
E4C324V02A	Valvola 3-vie ON/OFF 24V	(euro)	256,69	256,69	256,69	-	-
E4C324V06A	Valvola 3-vie ON/OFF 24V	(euro)	-	-	-	267,13	267,13
E4C3PV02A	Valvola 3-vie proporzionale	(euro)	617,73	617,73	617,73	-	-
E4C3PV06A	Valvola 3-vie proporzionale	(euro)	-	-	-	650,08	650,08
E4C2V02A	Valvola 2-vie ON/OFF 230V	(euro)	227,47	227,47	227,47	-	-
E4C2V06A	Valvola 2-vie ON/OFF 230V	(euro)	-	-	-	250,43	250,43
E4C224V02A	Valvola 2-vie ON/OFF 24V	(euro)	227,47	227,47	227,47	-	-
E4C224V06A	Valvola 2-vie ON/OFF 24V	(euro)	-	-	-	250,43	250,43
E4C2PV02A	Valvola 2-vie proporzionale	(euro)	533,21	533,21	533,21	-	-
E4C2PV06A	Valvola 2-vie proporzionale	(euro)	-	-	-	568,69	568,69
E4C2PICV02A	Valvola a controllo di pressione indipendente ON/OFF 230V	(euro)	601,03	601,03	601,03	-	-
E4C2PICV06A	Valvola a controllo di pressione indipendente ON/OFF 230V	(euro)	-	-	-	1300,15	1300,15
E4C2PRPICV02A	Valvola a controllo di pressione indipendente modulante 24V	(euro)	1066,42	1066,42	1066,42	-	-
E4C2PRPICV06A	Valvola a controllo di pressione indipendente modulante 24V	(euro)	-	-	-	1733,19	1733,19
FWEC1A	Comando elettronico versione STANDARD Include sonda aria interna	(euro)	168,54	168,54	168,54	168,54	168,54
FWEC2A	Comando elettronico versione ADVANCED Include sonda aria interna, controllo umidità ambiente	(euro)	200,07	200,07	200,07	200,07	200,07
FWEC3A	Comando elettronico versione ADVANCED PLUS Include sonda aria interna, controllo umidità ambiente, timer settimanale	(euro)	274,65	274,65	274,65	274,65	274,65
FWEDA	Scheda di controllo per Shinka	(euro)	213,18	213,18	213,18	213,18	213,18
SHINKATOUCHBA	Pannello di controllo Shinka nero include sonda aria	(euro)	255,00	255,00	255,00	255,00	255,00
SHINKATOUCHWA	Pannello di controllo Shinka bianco include sonda aria	(euro)	255,00	255,00	255,00	255,00	255,00
FWEC4T	Comando elettronico semplificato 4 tubi	(euro)	103,30	103,30	103,30	103,30	103,30
SPFAI1A	Serranda aria primaria	(euro)	29,22	29,22	29,22	-	-
SPFAI2A	Serranda aria primaria	(euro)	-	-	-	29,22	29,22
PPAI02A	Plenum di mandata	(euro)	66,78	66,78	66,78	-	-
PPAI06A	Plenum di mandata	(euro)	-	-	-	76,17	76,17
FWFCKA	Kit per inst. comandi elettronici FWEC1-2-3A a muro senza incasso	(euro)	20,01	20,01	20,01	20,01	20,01
FWTSKA	Sonda remota temperatura acqua/aria necessaria per montaggio comando a bordo macchina (per FWEC1-2-3A e FWEDA)	(euro)	16,37	16,37	16,37	16,37	16,37
FWHSKA	Sonda remota umidità relativa ambiente necessaria per montaggio comando a bordo macchina (usare in abbinamento alla sonda remota di temperatura aria) per FWEC1-2-3A	(euro)	30,92	30,92	30,92	30,92	30,92
FWCSWA	Sonda remota temperatura acqua/aria per FWEC2T/4T/10	(euro)	17,10	17,10	17,10	17,10	17,10
EPIMSA6	Scheda d'interfaccia per controllo fino a 4 unità	(euro)	198,26	198,26	198,26	198,26	198,26

Note:

- NO vaschetta sotto la valvola

(1) Potenza frigorifera riferita a: 7°C temperatura acqua entrante; 27°C temperatura ambiente.

(2) Potenza termica riferita a: 45°C temperatura acqua entrante (2 tubi); 65°C (4 tubi); 20°C temperatura ambiente.

Accessori fornibili ANCHE già montati sulle macchine (Consultare il CONFIGURATORE o contattare Ufficio MKT per la selezione e la quotazione delle soluzioni preassemblate)

CASSETTE 600x600 e 900x900 DC INVERTER (protocollo aperto) versione 2 tubi

FWI-ATN



Verificare sempre sul Manuale tecnico/Software di selezione i dati tecnici qui riportati

FWI-ATN	griglia da acquistare a parte	02	03	04	06	07	08
Resa in freddo totale (massima velocità)	(kW)	2,53	4,31	5,00	7,01	8,24	9,73
Resa in caldo (massima velocità)	(kW)	3,10	4,30	5,35	8,17	9,18	11,10
Portata aria (alta velocità)	(m3/h)	557	640	805	1.494	1.380	1.651
Prezzo	(euro)	1.601,65	1.767,31	1.882,79	2.385,35	2.572,52	2.666,50

Cod.	Comandi	Prezzo	02	03	04	06	07	08
FPAN02A(B)	Pannello decorativo (RAL 9003)	(euro)	222,26	222,26	222,26	-	-	-
FPAN06A(B)	Pannello decorativo (RAL 9003)	(euro)	-	-	-	316,17	316,17	316,17
FCND02A	Pann. Decorativo effetto coanda (600x600)	(euro)	394,43	394,43	394,43	-	-	-
E2C3V02A	Valvola 3-vie ON/OFF 230V	(euro)	139,82	139,82	139,82	-	-	-
E2C3V06A	Valvola 3-vie ON/OFF 230V	(euro)	-	-	-	188,87	188,87	188,87
E2C324V02A	Valvolola 3-vie ON/OFF 24V	(euro)	139,82	139,82	139,82	-	-	-
E2C324V06A	Valvolola 3-vie ON/OFF 24V	(euro)	-	-	-	188,87	188,87	188,87
E2C3PV02A	Valvola 3-vie proporzionale	(euro)	311,99	311,99	311,99	-	-	-
E2C3PV06A	Valvola 3-vie proporzionale	(euro)	-	-	-	344,34	344,34	344,34
E2C2V02A	Valvola 2-vie ON/OFF 230V	(euro)	120,00	120,00	120,00	-	-	-
E2C2V06A	Valvola 2-vie ON/OFF 230V	(euro)	-	-	-	149,21	149,21	149,21
E2C224V02A	Valvola 2-vie ON/OFF 24V	(euro)	120,00	120,00	120,00	-	-	-
E2C224V06A	Valvola 2-vie ON/OFF 24V	(euro)	-	-	-	149,21	149,21	149,21
E2C2PV02A	Valvola 2-vie proporzionale	(euro)	279,65	279,65	279,65	-	-	-
E2C2PV06A	Valvola 2-vie proporzionale	(euro)	-	-	-	311,99	311,99	311,99
E2C2PICV02A	Valvola a controllo di pressione indipendente ON/OFF 230V	(euro)	383,99	383,99	383,99	-	-	-
E2C2PICV06A	Valvola a controllo di pressione indipendente ON/OFF 230V	(euro)	-	-	-	516,51	516,51	516,51
E2C2PRPICV02A	Valvola a controllo di pressione indipendente modulante 24V	(euro)	553,03	553,03	553,03	-	-	-
E2C2PRPICV06A	Valvola a controllo di pressione indipendente modulante 24V	(euro)	-	-	-	734,60	734,60	734,60
FWEC3A	Comando elettronico versione ADVANCED PLUS Include sonda aria interna, controllo umidità ambiente, timer settimanale	(euro)	274,65	274,65	274,65	274,65	274,65	274,65
FWEDA	Scheda di controllo per Shinka	(euro)	213,18	213,18	213,18	213,18	213,18	213,18
SHINKATOUCHBA	Pannello di controllo Shinka nero include sonda aria	(euro)	255,00	255,00	255,00	255,00	255,00	255,00
SHINKATOUCHWA	Pannello di controllo Shinka bianco include sonda aria	(euro)	255,00	255,00	255,00	255,00	255,00	255,00
FWEC10	Comando elettronico semplificato 2/4 tubi bldc	(euro)	139,43	139,43	139,43	139,43	139,43	139,43
SPFAI1A	Serranda aria primaria	(euro)	29,22	29,22	29,22	-	-	-
SPFAI2A	Serranda aria primaria	(euro)	-	-	-	29,22	29,22	29,22
PPAI02A	Plenum di mandata	(euro)	66,78	66,78	66,78	-	-	-
PPAI06A	plenum di mandata	(euro)	-	-	-	76,17	76,17	76,17
FWFCKA	Kit per inst. comandi elettronici FWEC1-2-3A a muro senza incasso	(euro)	20,01	20,01	20,01	20,01	20,01	20,01
FWTSKA	Sonda remota temperatura acqua/aria necessaria per montaggio comando a bordo macchina (per FWEC1-2-3A e FWEDA)	(euro)	16,37	16,37	16,37	16,37	16,37	16,37
FWHSKA	Sonda remota umidità relativa ambiente necessaria per montaggio comando a bordo macchina (usare in abbinamento alla sonda remota di temperatura aria) per FWEC1-2-3A	(euro)	30,92	30,92	30,92	30,92	30,92	30,92
FWCSWA	Sonda remota temperatura acqua/aria per FWEC2T/4T/10	(euro)	17,10	17,10	17,10	17,10	17,10	17,10
EPIMSA6	Scheda d'interfaccia per controllo fino a 4 unità	(euro)	198,26	198,26	198,26	198,26	198,26	198,26

Note:

- NO vaschetta sotto la valvola

(1) Potenza frigorifera riferita a: 7°C temperatura acqua entrante; 27°C temperatura ambiente.

(2) Potenza termica riferita a: 45°C temperatura acqua entrante (2 tubi); 65°C (4 tubi); 20°C temperatura ambiente.

Accessori fornibili ANCHE già montati sulle macchine (Consultare il CONFIGURATORE o contattare Ufficio MKT per la selezione e la quotazione delle soluzioni preassemblate)

CASSETTE 600x600 e 900x900 DC INVERTER (protocollo aperto) versione 4 tubi

FWI-AFN



Verificare sempre sul Manuale tecnico/Software di selezione i dati tecnici qui riportati

FWI-AFN	griglia da acquistare a parte	02	04	06	08
Resa in freddo totale (massima velocità)	(kW)	2,35	3,62	7,45	9,00
Resa in caldo (massima velocità)	(kW)	3,55	4,81	9,67	12,40
Portata aria (alta velocità)	(m3/h)	533	805	1.380	1.651
Prezzo	(euro)	1.878,02	2.218,89	2.785,17	3.130,03

Cod.	Comandi	Prezzo			
FPAN02A(B)	Pannello decorativo (RAL 9003)	(euro)	222,26	222,26	-
FPAN06A(B)	Pannello decorativo (RAL 9003)	(euro)	-	-	316,17
FCND02A	Pann. Decorativo effetto coanda (600x600)	(euro)	394,43	394,43	-
E4C3V02A	Valvola 3-vie ON/OFF 230V	(euro)	256,69	256,69	-
E4C3V06A	Valvola 3-vie ON/OFF 230V	(euro)	-	-	267,13
E4C324V02A	Valvola 3-vie ON/OFF 24V	(euro)	256,69	256,69	-
E4C324V06A	Valvola 3-vie ON/OFF 24V	(euro)	-	-	267,13
E4C3PV02A	Valvola 3-vie proporzionale	(euro)	617,73	617,73	-
E4C3PV06A	Valvola 3-vie proporzionale	(euro)	-	-	650,08
E4C2V02A	Valvola 2-vie ON/OFF 230V	(euro)	227,47	227,47	-
E4C2V06A	Valvola 2-vie ON/OFF 230V	(euro)	-	-	250,43
E4C224V02A	Valvola 2-vie ON/OFF 24V	(euro)	227,47	227,47	-
E4C224V06A	Valvola 2-vie ON/OFF 24V	(euro)	-	-	250,43
E4C2PV02A	Valvola 2-vie proporzionale	(euro)	533,21	533,21	-
E4C2PV06A	Valvola 2-vie proporzionale	(euro)	-	-	568,69
E4C2PICV02A	Valvola a controllo di pressione indipendente ON/OFF 230V	(euro)	601,03	601,03	-
E4C2PICV06A	Valvola a controllo di pressione indipendente ON/OFF 230V	(euro)	-	-	1300,15
E4C2PRPICV02A	Valvola a controllo di pressione indipendente modulante 24V	(euro)	1066,42	1066,42	-
E4C2PRPICV06A	Valvola a controllo di pressione indipendente modulante 24V	(euro)	-	-	1733,19
FWEC3A	Comando elettronico versione ADVANCED PLUS Include sonda aria interna, controllo umidità ambiente, timer settimanale	(euro)	274,65	274,65	274,65
FWEDA	Scheda di controllo per Shinka	(euro)	213,18	213,18	213,18
SHINKATOUCHBA	Pannello di controllo Shinka nero include sonda aria	(euro)	255,00	255,00	255,00
SHINKATOUCHWA	Pannello di controllo Shinka bianco include sonda aria	(euro)	255,00	255,00	255,00
FWEC10	Comando elettronico semplificato 2/4 tubi bldc	(euro)	139,43	139,43	139,43
SPFAI1A	Serranda aria primaria	(euro)	29,22	29,22	-
SPFAI2A	Serranda aria primaria	(euro)	-	-	29,22
PPAI02A	Plenum di mandata	(euro)	66,78	66,78	-
PPAI06A	Plenum di mandata	(euro)	-	-	76,17
FWFCKA	Kit per inst. comandi elettronici FWEC1-2-3A a muro senza incasso	(euro)	20,01	20,01	20,01
FWTSKA	Sonda remota temperatura acqua/aria necessaria per montaggio comando a bordo macchina (per FWEC1-2-3A e FWEDA)	(euro)	16,37	16,37	16,37
FWHSKA	Sonda remota umidità relativa ambiente necessaria per montaggio comando a bordo macchina (usare in abbinamento alla sonda remota di temperatura aria) per FWEC1-2-3A	(euro)	30,92	30,92	30,92
FWCSWA	Sonda remota temperatura acqua/aria per FWEC2T/4T/10	(euro)	17,10	17,10	17,10
EPIMSA6	Scheda d'interfaccia per controllo fino a 4 unità	(euro)	198,26	198,26	198,26

Note:

- NO vaschetta sotto la valvola

(1) Potenza frigorifera riferita a: 7°C temperatura acqua entrante; 27°C temperatura ambiente.

(2) Potenza termica riferita a: 45°C temperatura acqua entrante (2 tubi); 65°C (4 tubi); 20°C temperatura ambiente.

Accessori fornibili ANCHE già montati sulle macchine (Consultare il CONFIGURATORE o contattare Ufficio MKT per la selezione e la quotazione delle soluzioni preassemblate)

FLEXI CON MOBILE versione 2 tubi



FWL-DTN

Disponibile versione con scambiatore speciale 2 tubi a 4 ranghi (selezionare usando il Configuratore)
Ad esclusione delle taglie 01 e 08, è disponibile la versione con Ventilatore AC a 6 velocità (selezionare usando il Configuratore)

Verificare sempre sul Manuale tecnico/Software di selezione i dati tecnici qui riportati

FWL-DTN - Fan Coil Flexi con cabinato Inst. Orizzontale o Verticale	01	15	02	25	03	35	04	06	08	10	
Resa in freddo totale (alta velocità) (1)	(kW)	1,54	1,74	1,96	2,42	2,93	3,51	4,33	4,77	6,71	8,02
Resa in caldo (alta velocità) (2)	(kW)	2,14	2,2	2,57	3,20	3,81	4,78	5,10	5,95	7,83	10,03
Portata aria (alta velocità)	(m3/h)	319	344	344	442	442	640	706	785	1.011	1.393
Prezzo	(euro)	535,26	566,44	601,09	625,34	659,98	715,42	755,26	814,15	1.091,31	1.231,63

Codice	Comandi (listino Accessori)	Prezzo	01	15	02	25	03	35	04	06	08	10
ECFWMB6	Comando elettromeccanico a bordo macchina	(euro)	61,84	61,84	61,84	61,84	61,84	61,84	61,84	61,84	61,84	61,84
FWEC1A*	Comando elettronico versione STANDARD Include sonda aria interna	(euro)	168,54	168,54	168,54	168,54	168,54	168,54	168,54	168,54	168,54	168,54
FWEC2A*	Comando elettronico versione ADVANCED Include sonda aria interna, controllo umidità ambiente	(euro)	200,07	200,07	200,07	200,07	200,07	200,07	200,07	200,07	200,07	200,07
FWEC3A*	Comando elettronico versione ADVANCED PLUS Include sonda aria interna, controllo umidità ambiente, timer settimanale	(euro)	274,65	274,65	274,65	274,65	274,65	274,65	274,65	274,65	274,65	274,65
FWEDA	Scheda di controllo per Shinka	(euro)	213,18	213,18	213,18	213,18	213,18	213,18	213,18	213,18	213,18	213,18
SHINKATOUCHBA	PANNELLO DI CONTROLLO SHINKA NERO include sonda aria	(euro)	255,00	255,00	255,00	255,00	255,00	255,00	255,00	255,00	255,00	255,00
SHINKATOUCHWA	PANNELLO DI CONTROLLO SHINKA BIANCO include sonda aria	(euro)	255,00	255,00	255,00	255,00	255,00	255,00	255,00	255,00	255,00	255,00
FWEC2T	Comando elettronico semplificato 2 tubi	(euro)	117,07	117,07	117,07	117,07	117,07	117,07	117,07	117,07	117,07	117,07
FWEC4T	Comando elettronico semplificato 4 tubi	(euro)	123,65	123,65	123,65	123,65	123,65	123,65	123,65	123,65	123,65	123,65

Codice	Accessori diversi	Prezzo	01	15	02	25	03	35	04	06	08	10
FWCKLX	kit inst a bordo macchina lato sinistro FWEC2T/4T10	(euro)	38,15	38,15	38,15	38,15	38,15	38,15	38,15	38,15	38,15	38,15
FWCKRX	kit inst a bordo macchina lato destro FWEC2T/4T10	(euro)	38,15	38,15	38,15	38,15	38,15	38,15	38,15	38,15	38,15	38,15
FWCSWA	Sonda remota temperatura acqua/aria per FWEC2T/4T/10	(euro)	17,10	17,10	17,10	17,10	17,10	17,10	17,10	17,10	17,10	17,10
FWCKA	Kit per inst. comandi elettronici FWEC1-2-3A a muro senza incasso	(euro)	20,01	20,01	20,01	20,01	20,01	20,01	20,01	20,01	20,01	20,01
FWECKA*	Kit per installazione comandi elettronici FWEC a bordo macchina (include FWTSKA)	(euro)	25,46	25,46	25,46	25,46	25,46	25,46	25,46	25,46	25,46	25,46
FWTSKA	Sonda remota temperatura acqua/aria necessaria per montaggio comando a bordo macchina (per FWEC1-2-3A e FWEDA)	(euro)	16,37	16,37	16,37	16,37	16,37	16,37	16,37	16,37	16,37	16,37
FWHSKA	Sonda remota umidità relativa ambiente necessaria per montaggio comando a bordo macchina(usare in abbinamento alla sonda remota di temperatura aria) per FWEC1-2-3A	(euro)	30,92	30,92	30,92	30,92	30,92	30,92	30,92	30,92	30,92	30,92

ESRH02A6	Scambiatore addizionale ad un rango	(euro)	90,94	90,94	90,94	-	-	-	-	-	-	-
ESRH03A6	Scambiatore addizionale ad un rango	(euro)	-	-	-	107,31	107,31	-	-	-	-	-
ESRH06A6	Scambiatore addizionale ad un rango	(euro)	-	-	-	-	-	120,04	120,04	120,04	-	-
ESRH10A6	Scambiatore addizionale ad un rango	(euro)	-	-	-	-	-	-	-	-	158,24	158,24
YFSTA6	Termostato di arresto ventilatore (da usare solo con comando ECFWMB6 ma senza valvole)	(euro)	25,46	25,46	25,46	25,46	25,46	25,46	25,46	25,46	25,46	25,46
EPIMS6	Scheda d'interfaccia per controllo fino a 4 unità	(euro)	198,26	198,26	198,26	198,26	198,26	198,26	198,26	198,26	198,26	198,26
ERPVO2A6	Pannello posteriore	(euro)	54,57	54,57	54,57	-	-	-	-	-	-	-
ERPVO3A6	Pannello posteriore	(euro)	-	-	-	63,66	63,66	-	-	-	-	-
ERPVO6A6	Pannello posteriore	(euro)	-	-	-	-	-	69,12	69,12	69,12	-	-
ERPVI0A6	Pannello posteriore	(euro)	-	-	-	-	-	-	-	-	90,94	90,94
EPB02A6	Pannello inferiore	(euro)	26,72	26,72	26,72	-	-	-	-	-	-	-
EPB03A6	Pannello inferiore	(euro)	-	-	-	32,06	32,06	-	-	-	-	-
EPB06A6	Pannello inferiore	(euro)	-	-	-	-	-	35,27	35,27	-	-	-
EPB10A6	Pannello inferiore	(euro)	-	-	-	-	-	-	-	45,96	45,96	45,96
CONV02A6	griglia aspirazione frontale	(euro)	34,20	34,20	34,20	-	-	-	-	-	-	-
CONV03A6	griglia aspirazione frontale	(euro)	-	-	-	38,48	38,48	-	-	-	-	-
CONV06A6	griglia aspirazione frontale	(euro)	-	-	-	-	-	43,82	43,82	43,82	-	-
CONV10A6	griglia aspirazione frontale	(euro)	-	-	-	-	-	-	-	-	48,09	48,09
EAIDF02A6	Griglia aspirazione e mandata	(euro)	247,36	247,36	247,36	-	-	-	-	-	-	-
EAIDF03A6	Griglia aspirazione e mandata	(euro)	-	-	-	300,11	300,11	-	-	-	-	-
EAIDF06A6	Griglia aspirazione e mandata	(euro)	-	-	-	-	-	387,42	387,42	387,42	-	-
EAIDF10A6	Griglia aspirazione e mandata	(euro)	-	-	-	-	-	-	-	-	458,35	458,35
EEH01A6	Resistenza elettrica	(euro)	389,24	-	-	-	-	-	-	-	-	-
EEH02A6	Resistenza elettrica	(euro)	-	409,24	409,24	-	-	-	-	-	-	-
EEH03A6	Resistenza elettrica	(euro)	-	-	-	427,43	427,43	-	-	-	-	-
EEH06A6	Resistenza elettrica	(euro)	-	-	-	-	-	451,08	451,08	451,08	-	-
EEH10A6	Resistenza elettrica	(euro)	-	-	-	-	-	-	-	-	471,08	471,08
E2MV03A6	kit Valvola 3-Vie 230V on/off per 2-tubi	(euro)	283,75	283,75	283,75	283,75	283,75	283,75	-	-	-	-
E2MV06A6	kit Valvola 3-Vie 230V on/off per 2-tubi	(euro)	-	-	-	-	-	-	301,93	301,93	-	-
E2MV10A6	kit Valvola 3-Vie 230V on/off per 2-tubi	(euro)	-	-	-	-	-	-	-	-	327,39	327,39
E2MV2B07A6	kit Valvola 2-Vie 230V on/off scamb. Freddo	(euro)	134,60	134,60	134,60	134,60	134,60	134,60	134,60	134,60	-	-
E2MV2B10A6	kit Valvola 2-Vie 230V on/off scamb. Freddo	(euro)	-	-	-	-	-	-	-	-	134,60	134,60
E2MV2B07A6	kit Valvola 2-Vie 230V on/off scamb. Addizionale	(euro)	134,60	134,60	134,60	134,60	134,60	134,60	134,60	134,60	134,60	134,60
E2MVD03A6	kit Valvola 3-Vie 230V on/off Semplificata* per 2-tubi	(euro)	183,70	183,70	183,70	183,70	183,70	183,70	-	-	-	-
E2MVD06A6	kit Valvola 3-Vie 230V on/off Semplificata* per 2-tubi	(euro)	-	-	-	-	-	-	187,34	187,34	-	-
E2MVD10A6	kit Valvola 3-Vie 230V on/off Semplificata* per 2-tubi	(euro)	-	-	-	-	-	-	-	-	190,98	190,98
E2M2V03A6	kit Valvola 3-Vie 24V on/off per 2-tubi	(euro)	312,84	312,84	312,84	312,84	312,84	312,84	-	-	-	-
E2M2V06A6	kit Valvola 3-Vie 24V on/off per 2-tubi	(euro)	-	-	-	-	-	-	312,84	312,84	-	-
E2M2V10A6	kit Valvola 3-Vie 24V on/off per 2-tubi	(euro)	-	-	-	-	-	-	-	-	329,21	329,21
E2MPV03A6	kit Valvola 3-Vie proporzionale per 2-tubi	(euro)	494,73	494,73	494,73	494,73	494,73	494,73	-	-	-	-
E2MPV06A6	kit Valvola 3-Vie proporzionale per 2-tubi	(euro)	-	-	-	-	-	-	483,82	483,82	-	-
E2MPV10A6	kit Valvola 3-Vie proporzionale per 2-tubi	(euro)	-	-	-	-	-	-	-	-	498,37	498,37
E2M2V207A6	kit Valvola 2-Vie 24V on/off scamb. Freddo	(euro)	134,60	134,60	134,60	134,60	134,60	134,60	134,60	134,60	-	-
E2M2V210A6	kit Valvola 2-Vie 24V on/off scamb. Freddo	(euro)	-	-	-	-	-	-	-	-	134,60	134,60
E2M2V207A6	kit Valvola 2-Vie 24V on/off scamb. Addizionale	(euro)	134,60	134,60	134,60	134,60	134,60	134,60	134,60	134,60	134,60	134,60
E2MPV207A6	kit Valvola 2-Vie proporzionale scamb. Freddo	(euro)	341,94	341,94	341,94	341,94	341,94	341,94	341,94	341,94	-	-
E2MPV210A6	kit Valvola 2-Vie proporzionale scamb. Freddo	(euro)	-	-	-	-	-	-	-	-	341,94	341,94
E2MPV207A6	kit Valvola 2-Vie proporzionale scamb. Addizionale	(euro)	341,94	341,94	341,94	341,94	341,94	341,94	341,94	341,94	341,94	341,94
FWZSVPIC2V10	Valvola PIC on/off 2 tubi	(euro)	324,90	-	-	-	-	-	-	-	-	-
FWZSVPIC2V15	Valvola PIC on/off 2 tubi	(euro)	-	394,37	394,37	394,37	-	-	-	-	-	-
FWZSVPIC2V20	Valvola PIC on/off 2 tubi	(euro)	-	-	-	-	447,81	447,81	447,81	447,81	-	-
FWZSVPIC2V25	Valvola PIC on/off 2 tubi	(euro)	-	-	-	-	-	-	-	-	669,04	669,04
EDPVB6	Vaschetta raccolta condensa valvole Verticale	(euro)	10,91	10,91	10,91	10,91	10,91	10,91	10,91	10,91	10,91	10,91
EDPHB6	Vaschetta raccolta condensa valvole Orizzontale	(euro)	10,91	10,91	10,91	10,91	10,91	10,91	10,91	10,91	10,91	10,91
CDRP1A	Pompa di drenaggio	(euro)	325,58	325,58	325,58	325,58	325,58	325,58	325,58	325,58	325,58	325,58

Note:

- (1) Potenza frigorifera riferita a: 7°C temperatura acqua entrante; 27°C temperatura ambiente.
- (2) Potenza termica riferita a: 45°C temperatura acqua entrante (2 tubi); 65°C (4 tubi); 20°C temperatura ambiente.
- * Su FWL possibilità di montaggio a bordo macchina alternativamnte alla posizione a muro
- Indicata per sistemi a portata variabile
- ~ Le unità Daikin non sono provviste di trasformatore 230V-24V. Prevedere un'alimentazione indipendente.

Semplificata* =Valvola senza detentori

Accessori fornibili ANCHE già montati sulle macchine (Consultare il CONFIGURATORE o contattare Ufficio MKT per la selezione e la quotazione delle soluzioni preassemblate)
Sonda acqua già inclusa se l'accessorio è già montato in fabbrica insieme alle valvole

PER L'ACQUISTO DI ACCESSORI "NON MONTATI IN FABBRICA" SI PREGA COMUNQUE DI CONSULTARE IL CONFIGURATORE E SIMULARE LA COSTRUZIONE DELLA VERSIONE PREEASSEMBLATA PER SCARTARE LE COMBINAZIONI INAPPLICABILI.

FLEXI CON MOBILE

versione 4 tubi

FWL-DFN



Ad esclusione delle taglie 01 e 08, è disponibile la versione con Ventilatore AC a 6 velocità (selezionare usando il Configuratore)

Verificare sempre sul Manuale tecnico/Software di selezione i dati tecnici qui riportati

FWL-DTN - Fan Coil Flexi con cabinato Inst. Orizzontale o Verticale		01	15	02	25	03	35	04	06	08	10
Resa in freddo totale (alta velocità)	(kW)	1,46	1,69	1,79	2,38	2,87	3,46	4,26	4,67	6,64	7,88
Resa in caldo (alta velocità)	(kW)	1,90	2,02	2,01	2,92	3,08	4,80	5,05	5,30	7,91	8,35
Portata aria (alta velocità)	(m3/h)	307	330	327	432	431	628	690	763	998	1.362
Prezzo	(euro)	571,64	601,09	623,61	668,65	698,09	763,92	805,49	862,66	1.139,82	1.268,00

Codice	Comandi (listino Accessori)	Prezzo									
ECFWMB6	Comando elettromeccanico a bordo macchina	(euro)	61,84	61,84	61,84	61,84	61,84	61,84	61,84	61,84	61,84
FWEC1A**	Comando elettronico versione STANDARD Include sonda aria interna	(euro)	168,54	168,54	168,54	168,54	168,54	168,54	168,54	168,54	168,54
FWEC2A**	Comando elettronico versione ADVANCED Include sonda aria interna, controllo umidità ambiente	(euro)	200,07	200,07	200,07	200,07	200,07	200,07	200,07	200,07	200,07
FWEC3A**	Comando elettronico versione ADVANCED PLUS Include sonda aria interna, controllo umidità ambiente, timer settimanale	(euro)	274,65	274,65	274,65	274,65	274,65	274,65	274,65	274,65	274,65
FWEDA	Scheda di controllo per Shinka	(euro)	213,18	213,18	213,18	213,18	213,18	213,18	213,18	213,18	213,18
SHINKATOUCBHA	PANNELLO DI CONTROLLO SHINKA NERO include sonda aria	(euro)	255,00	255,00	255,00	255,00	255,00	255,00	255,00	255,00	255,00
SHINKATOUCBHA	PANNELLO DI CONTROLLO SHINKA BIANCO include sonda aria	(euro)	255,00	255,00	255,00	255,00	255,00	255,00	255,00	255,00	255,00
FWEC2T	Comando elettronico semplificato 2 tubi	(euro)	117,07	117,07	117,07	117,07	117,07	117,07	117,07	117,07	117,07
FWEC4T	Comando elettronico semplificato 4 tubi	(euro)	123,65	123,65	123,65	123,65	123,65	123,65	123,65	123,65	123,65

Codice	Accessori diversi	Prezzo									
FWCKLX	kit inst a bordo macchina lato sinistro FWEC2T/4T10	(euro)	38,15	38,15	38,15	38,15	38,15	38,15	38,15	38,15	38,15
FWCKRX	kit inst a bordo macchina lato destro FWEC2T/4T10	(euro)	38,15	38,15	38,15	38,15	38,15	38,15	38,15	38,15	38,15
FWCSWA	Sonda remota temperatura acqua/aria per FWEC2T/4T/10	(euro)	17,10	17,10	17,10	17,10	17,10	17,10	17,10	17,10	17,10
FWFCKA	Kit per inst. comandi elettronici FWEC1-2-3A a muro senza incasso	(euro)	20,01	20,01	20,01	20,01	20,01	20,01	20,01	20,01	20,01
FWTSKA	Sonda remota temperatura acqua/aria necessaria per montaggio comando a bordo macchina (per FWEC1-2-3A e FWEDA)	(euro)	16,37	16,37	16,37	16,37	16,37	16,37	16,37	16,37	16,37
FWHSKA	Sonda remota umidità relativa ambiente necessaria per montaggio comando a bordo macchina (usare in abbinamento alla sonda remota di temperatura aria) per FWEC1-2-3A	(euro)	30,92	30,92	30,92	30,92	30,92	30,92	30,92	30,92	30,92
YFSTA6	Termostato di arresto ventilatore (da usare solo con comando ECFWMB6 ma senza valvole)	(euro)	25,46	25,46	25,46	25,46	25,46	25,46	25,46	25,46	25,46
EPIMS6	Scheda d'interfaccia per controllo fino a 4 unità	(euro)	198,26	198,26	198,26	198,26	198,26	198,26	198,26	198,26	198,26
ERPVO2A6	Pannello posteriore	(euro)	54,57	54,57	54,57	-	-	-	-	-	-
ERPVO3A6	Pannello posteriore	(euro)	-	-	-	63,66	63,66	-	-	-	-
ERPVO6A6	Pannello posteriore	(euro)	-	-	-	-	-	69,12	69,12	69,12	-
ERPVI0A6	Pannello posteriore	(euro)	-	-	-	-	-	-	-	-	90,94
EPB02A6	Pannello inferiore	(euro)	26,72	26,72	26,72	-	-	-	-	-	-
EPB03A6	Pannello inferiore	(euro)	-	-	-	32,06	32,06	-	-	-	-
EPB06A6	Pannello inferiore	(euro)	-	-	-	-	-	35,27	35,27	-	-
EPB10A6	Pannello inferiore	(euro)	-	-	-	-	-	-	-	45,96	45,96
CONV02A6	griglia aspirazione frontale	(euro)	34,20	34,20	34,20	-	-	-	-	-	-
CONV03A6	griglia aspirazione frontale	(euro)	-	-	-	38,48	38,48	-	-	-	-
CONV06A6	griglia aspirazione frontale	(euro)	-	-	-	-	-	43,82	43,82	43,82	-
CONV10A6	griglia aspirazione frontale	(euro)	-	-	-	-	-	-	-	-	48,09
EAI02A6	Griglia aspirazione e mandata	(euro)	247,36	247,36	247,36	-	-	-	-	-	-
EAI03A6	Griglia aspirazione e mandata	(euro)	-	-	-	300,11	300,11	-	-	-	-
EAI06A6	Griglia aspirazione e mandata	(euro)	-	-	-	-	-	387,42	387,42	387,42	-
EAI010A6	Griglia aspirazione e mandata	(euro)	-	-	-	-	-	-	-	-	458,35
E4MV03A6	kit Valvola 3-vie 230V on/off per 4-tubi	(euro)	565,66	565,66	565,66	565,66	565,66	565,66	-	-	-
E4MV06A6	kit Valvola 3-vie 230V on/off per 4-tubi	(euro)	-	-	-	-	-	-	589,31	589,31	-
E4MV10A6	kit Valvola 3-vie 230V on/off per 4-tubi	(euro)	-	-	-	-	-	-	-	-	611,14
E2MV2B07A6	kit Valvola 2-Vie 230V on/off scamb. Freddo	(euro)	134,60	134,60	134,60	134,60	134,60	134,60	134,60	134,60	-
E2MV2B10A6	kit Valvola 2-Vie 230V on/off scamb. Freddo	(euro)	-	-	-	-	-	-	-	-	134,60
E2MV2B07A6	kit Valvola 2-Vie 230V on/off scamb. Caldo	(euro)	134,60	134,60	134,60	134,60	134,60	134,60	134,60	134,60	134,60
E4MVD03A6	kit Valvola 3-Vie 230V on/off Semplificata* per 4-tubi	(euro)	336,49	336,49	336,49	336,49	336,49	336,49	-	-	-
E4MVD06A6	kit Valvola 3-Vie 230V on/off Semplificata* per 4-tubi	(euro)	-	-	-	-	-	-	345,58	345,58	-
E4MVD10A6	kit Valvola 3-Vie 230V on/off Semplificata* per 4-tubi	(euro)	-	-	-	-	-	-	-	-	347,40
E4M2V03A6 *	kit Valvola 3-Vie 24V on/off per 4-tubi	(euro)	556,57	556,57	556,57	556,57	556,57	556,57	-	-	-
E4M2V06A6 *	kit Valvola 3-Vie 24V on/off per 4-tubi	(euro)	-	-	-	-	-	-	556,57	556,57	-
E4M2V10A6 *	kit Valvola 3-Vie 24V on/off per 4-tubi	(euro)	-	-	-	-	-	-	-	-	589,31
E4MPV03A6	kit Valvola 3-Vie proporzionale per 4-tubi	(euro)	900,33	900,33	900,33	900,33	900,33	900,33	-	-	-
E4MPV06A6	kit Valvola 3-Vie proporzionale per 4-tubi	(euro)	-	-	-	-	-	-	903,97	903,97	-
E4MPV10A6	kit Valvola 3-Vie proporzionale per 4-tubi	(euro)	-	-	-	-	-	-	-	-	914,88
E2MV2V07A6 ^	kit Valvola 2-Vie 24V on/off scamb. Freddo	(euro)	134,60	134,60	134,60	134,60	134,60	134,60	134,60	134,60	-
E2MV2V10A6 ^	kit Valvola 2-Vie 24V on/off scamb. Freddo	(euro)	-	-	-	-	-	-	-	-	134,60
E2MV2V07A6 ^	kit Valvola 2-Vie 24V on/off scamb. Caldo	(euro)	134,60	134,60	134,60	134,60	134,60	134,60	134,60	134,60	134,60
E2MPV207A6	kit Valvola 2-Vie proporzionale scamb. Freddo	(euro)	341,94	341,94	341,94	341,94	341,94	341,94	341,94	341,94	-
E2MPV210A6	kit Valvola 2-Vie proporzionale scamb. Freddo	(euro)	-	-	-	-	-	-	-	-	341,94
E2MPV207A6	kit Valvola 2-Vie proporzionale scamb. Caldo	(euro)	341,94	341,94	341,94	341,94	341,94	341,94	341,94	341,94	341,94
FWZSVPIC2V1010	Valvola PIC on/off 4 tubi	(euro)	626,29	-	-	-	-	-	-	-	-
FWZSVPIC2V1515	Valvola PIC on/off 4 tubi	(euro)	-	685,07	685,07	685,07	-	-	-	-	-
FWZSVPIC2V2015	Valvola PIC on/off 4 tubi	(euro)	-	-	-	-	811,19	811,19	811,19	811,19	-
FWZSVPIC2V2520	Valvola PIC on/off 4 tubi	(euro)	-	-	-	-	-	-	-	-	1092,27
EDPV6	Vaschetta raccolta condensa valvole Verticale	(euro)	10,91	10,91	10,91	10,91	10,91	10,91	10,91	10,91	10,91
EDPH6	Vaschetta raccolta condensa valvole Orizzontale	(euro)	10,91	10,91	10,91	10,91	10,91	10,91	10,91	10,91	10,91
CDRP1A	Pompa di drenaggio	(euro)	325,58	325,58	325,58	325,58	325,58	325,58	325,58	325,58	325,58

Note:

- (1) Potenza frigorifera riferita a: 7°C temperatura acqua entrante; 27°C temperatura ambiente.
- (2) Potenza termica riferita a: 45°C temperatura acqua entrante (2 tubi); 65°C (4 tubi); 20°C temperatura ambiente.
- * Su FWL possibilità di montaggio a bordo macchina
- Indicata per sistemi a portata variabile
- ^ Le unità Daikin non sono provviste di trasformatore 230V-24V. Prevedere un'alimentazione indipendente.
- Semplificata* =Valvola senza detentori

Accessori fornibili ANCHE già montati sulle macchine (Consultare il CONFIGURATORE o contattare Ufficio MKT per la selezione e la quotazione delle soluzioni preassemblate)


° Sonda acqua già inclusa se l'accessorio è già montato in fabbrica insieme alle valvole

PER L'ACQUISTO DI ACCESSORI "NON MONTATI IN FABBRICA" SI PREGA COMUNQUE DI CONSULTARE IL CONFIGURATORE E SIMULARE LA COSTRUZIONE DELLA VERSIONE PREASSEMBLATA PER SCARTARE LE COMBINAZIONI INAPPLICABILI.

FLEXI DA INCASSO

versione 2 tubi

FWM-DTN



Disponibile versione con scambiatore speciale 2 tubi a 4 ranghi (selezionare usando il Configuratore)

Ad esclusione delle taglie 01 e 08, è disponibile la versione con Ventilatore AC a 6 velocità

(selezionare usando il Configuratore)

Verificare sempre sul Manuale tecnico/Software di selezione i dati tecnici qui riportati

FWM-DTN - Fan Coil Flexi da incasso Inst. Orizzontale o Verticale		01	15	02	25	03	35	04	06	08	10
Resa in freddo totale (alta velocità) (1)	(kW)	1,54	1,74	1,96	2,42	2,93	3,51	4,33	4,77	6,71	8,02
Resa in caldo (alta velocità) (2)	(kW)	2,14	2,2	2,57	3,20	3,81	4,78	5,10	5,95	7,83	10,03
Portata aria (alta velocità)	(m3/h)	319	344	344	442	442	640	706	785	1.011	1.393
Prezzo	(euro)	414,01	443,45	457,31	488,49	511,01	545,66	568,18	623,61	824,55	931,95

Codice	Comandi (listino Accessori)	Prezzo										
FWEC1A	Comando elettronico versione STANDARD Include sonda aria interna	(euro)	168,54	168,54	168,54	168,54	168,54	168,54	168,54	168,54	168,54	168,54
FWEC2A	Comando elettronico versione ADVANCED Include sonda aria interna, controllo umidità ambiente	(euro)	200,07	200,07	200,07	200,07	200,07	200,07	200,07	200,07	200,07	200,07
FWEC3A	Comando elettronico versione ADVANCED PLUS Include sonda aria interna, controllo umidità ambiente, timer settimanale	(euro)	274,65	274,65	274,65	274,65	274,65	274,65	274,65	274,65	274,65	274,65
FWEDA	Scheda di controllo per Shinka	(euro)	213,18	213,18	213,18	213,18	213,18	213,18	213,18	213,18	213,18	213,18
SHINKATOUCBBA	PANNELLO DI CONTROLLO SHINKA NERO include sonda aria	(euro)	255,00	255,00	255,00	255,00	255,00	255,00	255,00	255,00	255,00	255,00
SHINKATOUCBWA	PANNELLO DI CONTROLLO SHINKA BIANCO include sonda aria	(euro)	255,00	255,00	255,00	255,00	255,00	255,00	255,00	255,00	255,00	255,00
FWEC2T	Comando elettronico semplificato 2 tubi	(euro)	117,07	117,07	117,07	117,07	117,07	117,07	117,07	117,07	117,07	117,07
FWEC4T	Comando elettronico semplificato 4 tubi	(euro)	123,65	123,65	123,65	123,65	123,65	123,65	123,65	123,65	123,65	123,65
Accessori diversi		Prezzo										
FWCSWA	Sonda remota temperatura acqua/aria per FWEC2T/4T/10	(euro)	17,10	17,10	17,10	17,10	17,10	17,10	17,10	17,10	17,10	17,10
FWFCKA	Kit per inst. comandi elettronici FWEC1-2-3A a muro senza incasso	(euro)	20,01	20,01	20,01	20,01	20,01	20,01	20,01	20,01	20,01	20,01
FWTSKA	Sonda remota temperatura acqua/aria necessaria per montaggio comando a bordo macchina (per FWEC1-2-3A e FWEDA)	(euro)	16,37	16,37	16,37	16,37	16,37	16,37	16,37	16,37	16,37	16,37
FWHSKA	Sonda remota umidità relativa ambiente per FWEC1-2-3A	(euro)	30,92	30,92	30,92	30,92	30,92	30,92	30,92	30,92	30,92	30,92
ESRH02A6	Scambiatore aggiuntivo ad un rango	(euro)	90,94	90,94	90,94	-	-	-	-	-	-	-
ESRH03A6	Scambiatore aggiuntivo ad un rango	(euro)	-	-	-	107,31	107,31	-	-	-	-	-
ESRH06A6	Scambiatore aggiuntivo ad un rango	(euro)	-	-	-	-	-	120,04	120,04	120,04	-	-
ESRH10A6	Scambiatore aggiuntivo ad un rango	(euro)	-	-	-	-	-	-	-	-	158,24	158,24
EPMSA6	Scheda d'interfaccia per controllo fino a 4 unità	(euro)	198,26	198,26	198,26	198,26	198,26	198,26	198,26	198,26	198,26	198,26
EEH01A6	Resistenza elettrica	(euro)	389,24	-	-	-	-	-	-	-	-	-
EEH02A6	Resistenza elettrica	(euro)	-	409,24	409,24	-	-	-	-	-	-	-
EEH03A6	Resistenza elettrica	(euro)	-	-	-	427,43	427,43	-	-	-	-	-
EEH06A6	Resistenza elettrica	(euro)	-	-	-	-	-	451,08	451,08	451,08	-	-
EEH10A6	Resistenza elettrica	(euro)	-	-	-	-	-	-	-	-	471,08	471,08
EAI02A6	Griglia aspirazione e mandata	(euro)	247,36	247,36	247,36	-	-	-	-	-	-	-
EAI03A6	Griglia aspirazione e mandata	(euro)	-	-	-	300,11	300,11	-	-	-	-	-
EAI06A6	Griglia aspirazione e mandata	(euro)	-	-	-	-	-	387,42	387,42	387,42	-	-
EAI10A6	Griglia aspirazione e mandata	(euro)	-	-	-	-	-	-	-	-	458,35	458,35
ESFV06A6	Piedini di supporto	(euro)	29,10	29,10	29,10	29,10	29,10	29,10	29,10	29,10	-	-
ESFV10A6	Piedini di supporto	(euro)	-	-	-	-	-	-	-	-	32,74	32,74
E2MV03A6	kit Valvola 3-vie 230V on/off per 2-tubi	(euro)	283,75	283,75	283,75	283,75	283,75	283,75	-	-	-	-
E2MV06A6	kit Valvola 3-vie 230V on/off per 2-tubi	(euro)	-	-	-	-	-	-	301,93	301,93	-	-
E2MV10A6	kit Valvola 3-vie 230V on/off per 2-tubi	(euro)	-	-	-	-	-	-	-	-	327,39	327,39
E2MV2B07A6	kit Valvola 2-Vie 230V on/off scamb. Freddo	(euro)	134,60	134,60	134,60	134,60	134,60	134,60	134,60	134,60	-	-
E2MV2B10A6	kit Valvola 2-Vie 230V on/off scamb. Freddo	(euro)	-	-	-	-	-	-	-	-	134,60	134,60
E2MV2B07A6	kit Valvola 2-Vie 230V on/off scamb. Aggiuntivo	(euro)	134,60	134,60	134,60	134,60	134,60	134,60	134,60	134,60	134,60	134,60
E2MVD03A6	kit Valvola 3-Vie 230V on/off Semplificata* per 2-tubi	(euro)	183,70	183,70	183,70	183,70	183,70	183,70	-	-	-	-
E2MVD06A6	kit Valvola 3-Vie 230V on/off Semplificata* per 2-tubi	(euro)	-	-	-	-	-	-	187,34	187,34	-	-
E2MVD10A6	kit Valvola 3-Vie 230V on/off Semplificata* per 2-tubi	(euro)	-	-	-	-	-	-	-	-	190,98	190,98
E2M2V03A6	kit Valvola 3-Vie 24V on/off per 2-tubi	(euro)	312,84	312,84	312,84	312,84	312,84	312,84	-	-	-	-
E2M2V06A6	kit Valvola 3-Vie 24V on/off per 2-tubi	(euro)	-	-	-	-	-	-	312,84	312,84	-	-
E2M2V10A6	kit Valvola 3-Vie 24V on/off per 2-tubi	(euro)	-	-	-	-	-	-	-	-	329,21	329,21
E2MPV03A6	kit Valvola 3-Vie proporzionale per 2-tubi	(euro)	494,73	494,73	494,73	494,73	494,73	494,73	-	-	-	-
E2MPV06A6	kit Valvola 3-Vie proporzionale per 2-tubi	(euro)	-	-	-	-	-	-	483,82	483,82	-	-
E2MPV10A6	kit Valvola 3-Vie proporzionale per 2-tubi	(euro)	-	-	-	-	-	-	-	-	498,37	498,37
E2M2V207A6	kit Valvola 2-Vie 24V on/off scamb. Freddo	(euro)	134,60	134,60	134,60	134,60	134,60	134,60	134,60	134,60	-	-
E2M2V210A6	kit Valvola 2-Vie 24V on/off scamb. Freddo	(euro)	-	-	-	-	-	-	-	-	134,60	134,60
E2M2V207A6	kit Valvola 2-Vie 24V on/off scamb. Aggiuntivo	(euro)	134,60	134,60	134,60	134,60	134,60	134,60	134,60	134,60	134,60	134,60
E2MPV207A6	kit Valvola 2-Vie proporzionale scamb. Freddo	(euro)	341,94	341,94	341,94	341,94	341,94	341,94	341,94	341,94	-	-
E2MPV210A6	kit Valvola 2-Vie proporzionale scamb. Freddo	(euro)	-	-	-	-	-	-	-	-	341,94	341,94
E2MPV207A6	kit Valvola 2-Vie proporzionale scamb. Aggiuntivo	(euro)	341,94	341,94	341,94	341,94	341,94	341,94	341,94	341,94	341,94	341,94
FWZSVPIC2V10	Valvola PIC on/off 2 tubi	(euro)	324,90	-	-	-	-	-	-	-	-	-
FWZSVPIC2V15	Valvola PIC on/off 2 tubi	(euro)	-	394,37	394,37	394,37	-	-	-	-	-	-
FWZSVPIC2V20	Valvola PIC on/off 2 tubi	(euro)	-	-	-	-	447,81	447,81	447,81	447,81	-	-
FWZSVPIC2V25	Valvola PIC on/off 2 tubi	(euro)	-	-	-	-	-	-	-	-	669,04	669,04
EPCC02A6	Plenum per collegamento canali circolari	(euro)	136,41	136,41	136,41	-	-	-	-	-	-	-
EPCC03A6	Plenum per collegamento canali circolari	(euro)	-	-	-	152,78	152,78	-	-	-	-	-
EPCC06A6	Plenum per collegamento canali circolari	(euro)	-	-	-	-	-	192,80	192,80	192,80	-	-
EPCC10A6	Plenum per collegamento canali circolari	(euro)	-	-	-	-	-	-	-	-	261,92	261,92
EDPVB6	Vaschetta raccolta condensa valvole Verticale	(euro)	10,91	10,91	10,91	10,91	10,91	10,91	10,91	10,91	10,91	10,91
EDPHB6	Vaschetta raccolta condensa valvole Orizzontale	(euro)	10,91	10,91	10,91	10,91	10,91	10,91	10,91	10,91	10,91	10,91
CDRP1A	Pompa di drenaggio	(euro)	325,58	325,58	325,58	325,58	325,58	325,58	325,58	325,58	325,58	325,58

Note:

- (1) Potenza frigorifera riferita a: 7°C temperatura acqua entrante; 27°C temperatura ambiente.
- (2) Potenza termica riferita a: 45°C temperatura acqua entrante (2 tubi); 65°C (4 tubi); 20°C temperatura ambiente.

- Indicata per sistemi a portata variabile

^ Le unità Daikin non sono provviste di trasformatore 230V-24V. Prevedere un'alimentazione indipendente.

Semplificata* =Valvola senza detentori

Accessori fornibili ANCHE già montati sulle macchine (Consultare il CONFIGURATORE o contattare Ufficio MKT per la selezione e la quotazione delle soluzioni preassemblate)


° Sonda acqua già inclusa se l'accessorio è già montato in fabbrica insieme alle valvole

PER L'ACQUISTO DI ACCESSORI "NON MONTATI IN FABBRICA" SI PREGA COMUNQUE DI CONSULTARE IL CONFIGURATORE E SIMULARE LA COSTRUZIONE DELLA VERSIONE PREASSEMBLATA PER SCARTARE LE COMBINAZIONI INAPPLICABILI.

FLEXI DA INCASSO

versione 4 tubi

FWM-DFN



Disponibile versione con scambiatore speciale 2 tubi a 4 ranghi (selezionare usando il Configuratore)

Ad esclusione delle taglie 01 e 08, è disponibile la versione con Ventilatore AC a 6 velocità

(selezionare usando il Configuratore)

Verificare sempre sul Manuale tecnico/Software di selezione i dati tecnici qui riportati

FWM-DFN - Fan Coil Flexi da incasso Inst. Orizzontale o Verticale		01	15	02	25	03	35	04	06	08	10
Resa in freddo totale (alta velocità)	(kW)	1,46	1,69	1,79	2,38	2,87	3,46	4,26	4,67	6,64	7,88
Resa in caldo (alta velocità)	(kW)	1,9	2,02	2,01	2,92	3,08	4,80	5,05	5,30	7,91	8,35
Portata aria (alta velocità)	(m3/h)	307	330	327	432	431	628	690	763	998	1.362
Prezzo	(euro)	457,31	478,10	497,15	540,46	552,59	597,62	632,27	680,77	881,71	992,58

Codice	Comandi (listino Accessori)	Prezzo									
FWEC1A	Comando elettronico versione STANDARD Include sonda aria interna	(euro)	168,54	168,54	168,54	168,54	168,54	168,54	168,54	168,54	168,54
FWEC2A	Comando elettronico versione ADVANCED Include sonda aria interna, controllo umidità ambiente	(euro)	200,07	200,07	200,07	200,07	200,07	200,07	200,07	200,07	200,07
FWEC3A	Comando elettronico versione ADVANCED PLUS Include sonda aria interna, controllo umidità ambiente, timer settimanale	(euro)	274,65	274,65	274,65	274,65	274,65	274,65	274,65	274,65	274,65
FWEDA	Scheda di controllo per Shinka	(euro)	213,18	213,18	213,18	213,18	213,18	213,18	213,18	213,18	213,18
SHINKATOUCHBA	PANNELLO DI CONTROLLO SHINKA NERO include sonda aria	(euro)	255,00	255,00	255,00	255,00	255,00	255,00	255,00	255,00	255,00
SHINKATOUCHWA	PANNELLO DI CONTROLLO SHINKA BIANCO include sonda aria	(euro)	255,00	255,00	255,00	255,00	255,00	255,00	255,00	255,00	255,00
FWEC2T	Comando elettronico semplificato 2 tubi	(euro)	117,07	117,07	117,07	117,07	117,07	117,07	117,07	117,07	117,07
FWEC4T	Comando elettronico semplificato 4 tubi	(euro)	123,65	123,65	123,65	123,65	123,65	123,65	123,65	123,65	123,65
Accessori diversi											
FWCSWA	Sonda remota temperatura acqua/aria per FWEC2T/4T/10	(euro)	17,10	17,10	17,10	17,10	17,10	17,10	17,10	17,10	17,10
FWFCKA	Kit per inst. comandi elettronici FWEC1-2-3A a muro senza incasso	(euro)	20,01	20,01	20,01	20,01	20,01	20,01	20,01	20,01	20,01
FWTSKA	Sonda remota temperatura acqua/aria necessaria per montaggio comando a bordo macchina (per FWEC1-2-3A e FWEDA)	(euro)	16,37	16,37	16,37	16,37	16,37	16,37	16,37	16,37	16,37
FWHSKA	Sonda remota umidità relativa ambiente per FWEC1-2-3A	(euro)	30,92	30,92	30,92	30,92	30,92	30,92	30,92	30,92	30,92
EPMSA6	Scheda d'interfaccia per controllo fino a 4 unità	(euro)	198,26	198,26	198,26	198,26	198,26	198,26	198,26	198,26	198,26
EAIDF02A6	Griglia aspirazione e mandata	(euro)	247,36	247,36	247,36	-	-	-	-	-	-
EAIDF03A6	Griglia aspirazione e mandata	(euro)	-	-	-	300,11	300,11	-	-	-	-
EAIDF06A6	Griglia aspirazione e mandata	(euro)	-	-	-	-	-	387,42	387,42	387,42	-
EAIDF10A6	Griglia aspirazione e mandata	(euro)	-	-	-	-	-	-	-	-	458,35
ESFV06A6	Piedini di supporto	(euro)	29,10	29,10	29,10	29,10	29,10	29,10	29,10	29,10	-
ESFV10A6	Piedini di supporto	(euro)	-	-	-	-	-	-	-	-	32,74
E4MV03A6	kit Valvola 3-vie 230V on/off per 4-tubi	(euro)	565,66	565,66	565,66	565,66	565,66	565,66	-	-	-
E4MV06A6	kit Valvola 3-vie 230V on/off per 4-tubi	(euro)	-	-	-	-	-	-	589,31	589,31	-
E4MV10A6	kit Valvola 3-vie 230V on/off per 4-tubi	(euro)	-	-	-	-	-	-	-	-	611,14
E2MV2B07A6	kit Valvola 2-Vie 230V on/off scamb. Freddo °	(euro)	134,60	134,60	134,60	134,60	134,60	134,60	134,60	134,60	-
E2MV2B10A6	kit Valvola 2-Vie 230V on/off scamb. Freddo °	(euro)	-	-	-	-	-	-	-	-	134,60
E2MV2B07A6	kit Valvola 2-Vie 230V on/off scamb. Caldo °	(euro)	134,60	134,60	134,60	134,60	134,60	134,60	134,60	134,60	134,60
E4MVD03A6	kit Valvola 3-Vie 230V on/off Semplificata* per 4-tubi	(euro)	336,49	336,49	336,49	336,49	336,49	336,49	-	-	-
E4MVD06A6	kit Valvola 3-Vie 230V on/off Semplificata* per 4-tubi	(euro)	-	-	-	-	-	-	345,58	345,58	-
E4MVD10A6	kit Valvola 3-Vie 230V on/off Semplificata* per 4-tubi	(euro)	-	-	-	-	-	-	-	-	347,40
E4M2V03A6 °	kit Valvola 3-Vie 24V on/off per 4-tubi	(euro)	556,57	556,57	556,57	556,57	556,57	556,57	-	-	-
E4M2V06A6 °	kit Valvola 3-Vie 24V on/off per 4-tubi	(euro)	-	-	-	-	-	-	556,57	556,57	-
E4M2V10A6 °	kit Valvola 3-Vie 24V on/off per 4-tubi	(euro)	-	-	-	-	-	-	-	-	589,31
E4MPV03A6	kit Valvola 3-Vie proporzionale per 4-tubi	(euro)	900,33	900,33	900,33	900,33	900,33	900,33	-	-	-
E4MPV06A6	kit Valvola 3-Vie proporzionale per 4-tubi	(euro)	-	-	-	-	-	-	903,97	903,97	-
E4MPV10A6	kit Valvola 3-Vie proporzionale per 4-tubi	(euro)	-	-	-	-	-	-	-	-	914,88
E2M2V207A6 °	kit Valvola 2-Vie 24V on/off scamb. Freddo °	(euro)	134,60	134,60	134,60	134,60	134,60	134,60	134,60	134,60	-
E2M2V210A6 °	kit Valvola 2-Vie 24V on/off scamb. Freddo °	(euro)	-	-	-	-	-	-	-	-	134,60
E2M2V207A6 °	kit Valvola 2-Vie 24V on/off scamb. Caldo °	(euro)	134,60	134,60	134,60	134,60	134,60	134,60	134,60	134,60	134,60
E2MPV207A6	kit Valvola 2-Vie proporzionale scamb. Freddo °	(euro)	341,94	341,94	341,94	341,94	341,94	341,94	341,94	341,94	-
E2MPV210A6	kit Valvola 2-Vie proporzionale scamb. Freddo °	(euro)	-	-	-	-	-	-	-	-	341,94
E2MPV207A6	kit Valvola 2-Vie proporzionale scamb. Caldo °	(euro)	341,94	341,94	341,94	341,94	341,94	341,94	341,94	341,94	341,94
FWZSVPIC2V1010	Valvola PIC on/off 4 tubi	(euro)	626,29	-	-	-	-	-	-	-	-
FWZSVPIC2V1515	Valvola PIC on/off 4 tubi	(euro)	-	685,07	685,07	685,07	-	-	-	-	-
FWZSVPIC2V2015	Valvola PIC on/off 4 tubi	(euro)	-	-	-	-	811,19	811,19	811,19	811,19	-
FWZSVPIC2V2520	Valvola PIC on/off 4 tubi	(euro)	-	-	-	-	-	-	-	-	1092,27
EPCC02A6	Plenum per collegamento canali circolari	(euro)	136,41	136,41	136,41	-	-	-	-	-	-
EPCC03A6	Plenum per collegamento canali circolari	(euro)	-	-	-	152,78	152,78	-	-	-	-
EPCC06A6	Plenum per collegamento canali circolari	(euro)	-	-	-	-	-	192,80	192,80	192,80	-
EPCC10A6	Plenum per collegamento canali circolari	(euro)	-	-	-	-	-	-	-	-	261,92
EDPVB6	Vaschetta raccolta condensa valvole Verticale	(euro)	10,91	10,91	10,91	10,91	10,91	10,91	10,91	10,91	10,91
EDPHB6	Vaschetta raccolta condensa valvole Orizzontale	(euro)	10,91	10,91	10,91	10,91	10,91	10,91	10,91	10,91	10,91
CDRP1A	Pompa di drenaggio	(euro)	325,58	325,58	325,58	325,58	325,58	325,58	325,58	325,58	325,58

Note:

(1) Potenza frigorifera riferita a: 7°C temperatura acqua entrante; 27°C temperatura ambiente.

(2) Potenza termica riferita a: 45°C temperatura acqua entrante (2 tubi); 65°C (4 tubi); 20°C temperatura ambiente.

- Indicata per sistemi a portata variabile

^ Le unità Daikin non sono provviste di trasformatore 230V-24V. Prevedere un'alimentazione indipendente.

Semplificata* =Valvola senza detentori

Accessori fornibili ANCHE già montati sulle macchine (Consultare il CONFIGURATORE o contattare Ufficio MKT per la selezione e la quotazione delle soluzioni preassemblate)

° Sonda acqua già inclusa se l'accessorio è già montato in fabbrica insieme alle valvole

PER L'ACQUISTO DI ACCESSORI NON MONTATI IN FABBRICA SI PREGA COMUNQUE DI CONSULTARE IL CONFIGURATORE E SIMULARE LA COSTRUZIONE DELLA VERSIONE PREASSEMBLATA PER SCARTARE LE COMBINAZIONI INAPPLICABILI.

FLEXI CON MOBILE DC INVERTER

versione 2 tubi

FWR-ATN



Disponibile versione con scambiatore speciale 2 tubi a 4 ranghi

Verificare sempre sul Manuale tecnico/Software di selezione i dati tecnici qui riportati

FWR-ATN		02	03	06	08
Resa in freddo totale (alta velocità) min~max	(kW)	0,61~2,64	0,88~4,96	1,19~6,32	1,79~10,08
Resa in caldo (alta velocità) min~max	(kW)	0,69~3,47	0,95~6,40	1,29~7,25	1,92~11,18
Portata aria (alta velocità)	(m3/h)	70~560	95~900	130~1200	200~1660
Prezzo	(euro)	879,98	956,20	1.103,44	1.408,31

Code	Comandi (listino Accessori)	Prezzo			
FWEC3A**	Comando elettronico versione ADVANCED PLUS Include sonda aria interna, controllo umidità ambiente, timer settimanale	(euro)	274,65	274,65	274,65
FWEDA	Scheda di controllo per Shinka	(euro)	213,18	213,18	213,18
SHINKATOUCHBA	PANNELLO DI CONTROLLO SHINKA NERO include sonda aria	(euro)	255,00	255,00	255,00
SHINKATOUCHWA	PANNELLO DI CONTROLLO SHINKA BIANCO include sonda aria	(euro)	255,00	255,00	255,00
FWEC10	Comando elettronico semplificato 2/4 tubi bldc	(euro)	139,43	139,43	139,43
Code	Comandi (listino Accessori)	Prezzo			
FWCKLX	kit inst a bordo macchina lato sinistro FWEC2T/4T10	(euro)	38,15	38,15	38,15
FWCKRX	kit inst a bordo macchina lato destro FWEC2T/4T10	(euro)	38,15	38,15	38,15
FWCSWA	Sonda remota temperatura acqua/aria per FWEC2T/4T10	(euro)	17,10	17,10	17,10
FWFCKA	Kit per inst. comandi elettronici FWEC1-2-3A a muro senza incasso	(euro)	20,01	20,01	20,01
FWECKA*	Kit per installazione comandi elettronici FWEC a bordo macchina(include FWTSKA)	(euro)	25,46	25,46	25,46
FWTSKA	Sonda remota temperatura acqua/aria necessaria per montaggio comando a bordo macchina (per FWEC1-2-3A e FWEDA)	(euro)	16,37	16,37	16,37
FWHSKA	Sonda remota umidità relativa ambiente necessaria per montaggio comando a bordo macchina(usare in abbinamento alla sonda remota di temperatura aria) (per FWEC1-2-3A)	(euro)	30,92	30,92	30,92
ESRH02A6	Scambiatore addizionale ad un rango	(euro)	90,94	-	-
ESRH03A6	Scambiatore addizionale ad un rango	(euro)	-	107,31	-
ESRH06A6	Scambiatore addizionale ad un rango	(euro)	-	-	120,04
ESRH10A6	Scambiatore addizionale ad un rango	(euro)	-	-	-
ERP02A6	Pannello posteriore	(euro)	54,57	-	-
ERP03A6	Pannello posteriore	(euro)	-	63,66	-
ERP06A6	Pannello posteriore	(euro)	-	-	69,12
ERP10A6	Pannello posteriore	(euro)	-	-	-
EPB02A6	Pannello inferiore	(euro)	26,72	-	-
EPB03A6	Pannello inferiore	(euro)	-	32,06	-
EPB06A6	Pannello inferiore	(euro)	-	-	35,27
EPB10A6	Pannello inferiore	(euro)	-	-	-
CONV02A6	Griglia aspirazione frontale	(euro)	34,20	-	-
CONV03A6	Griglia aspirazione frontale	(euro)	-	38,48	-
CONV06A6	Griglia aspirazione frontale	(euro)	-	-	43,82
CONV10A6	Griglia aspirazione frontale	(euro)	-	-	-
EAIDF02A6	Griglia aspirazione e mandata	(euro)	247,36	-	-
EAIDF03A6	Griglia aspirazione e mandata	(euro)	-	300,11	-
EAIDF06A6	Griglia aspirazione e mandata	(euro)	-	-	387,42
EAIDF10A6	Griglia aspirazione e mandata	(euro)	-	-	-
EEH02A6	Resistenza elettrica	(euro)	409,24	-	-
EEH03A6	Resistenza elettrica	(euro)	-	427,43	-
EEH06A6	Resistenza elettrica	(euro)	-	-	451,08
EEH10A6	Resistenza elettrica	(euro)	-	-	-
E2MV03A6	kit Valvola 3-vie 230V on/off per 2-tubi	(euro)	283,75	283,75	-
E2MV06A6	kit Valvola 3-vie 230V on/off per 2-tubi	(euro)	-	-	301,93
E2MV10A6	kit Valvola 3-vie 230V on/off per 2-tubi	(euro)	-	-	-
E2MV2B07A6	kit Valvola 2-Vie 230V on/off scamb. Freddo	(euro)	134,60	134,60	134,60
E2MV2B10A6	kit Valvola 2-Vie 230V on/off scamb. Freddo	(euro)	-	-	-
E2MV2B07A6	kit Valvola 2-Vie 230V on/off scamb. Aggiuntivo	(euro)	134,60	134,60	134,60
E2MVD03A6	kit Valvola 3-Vie 230V on/off Semplificata* per 2-tubi	(euro)	183,70	183,70	-
E2MVD06A6	kit Valvola 3-Vie 230V on/off Semplificata* per 2-tubi	(euro)	-	-	187,34
E2MVD10A6	kit Valvola 3-Vie 230V on/off Semplificata* per 2-tubi	(euro)	-	-	-
E2M2V03A6	kit Valvola 3-Vie 24V on/off per 2-tubi	(euro)	312,84	312,84	-
E2M2V06A6	kit Valvola 3-Vie 24V on/off per 2-tubi	(euro)	-	-	312,84
E2M2V10A6	kit Valvola 3-Vie 24V on/off per 2-tubi	(euro)	-	-	-
E2M2V207A6	kit Valvola 2-Vie 24V on/off scamb. Freddo	(euro)	134,60	134,60	134,60
E2M2V210A6	kit Valvola 2-Vie 24V on/off scamb. Freddo	(euro)	-	-	-
E2M2V207A6	kit Valvola 2-Vie 24V on/off scamb. Aggiuntivo	(euro)	134,60	134,60	134,60
E2MPV03A6	kit Valvola 3-Vie proporzionale per 2-tubi	(euro)	494,73	494,73	-
E2MPV06A6	kit Valvola 3-Vie proporzionale per 2-tubi	(euro)	-	-	483,82
E2MPV10A6	kit Valvola 3-Vie proporzionale per 2-tubi	(euro)	-	-	-
E2MPV207A6	kit Valvola 2-Vie proporzionale scamb. Freddo	(euro)	341,94	341,94	341,94
E2MPV210A6	kit Valvola 2-Vie proporzionale scamb. Freddo	(euro)	-	-	-
E2MPV207A6	kit Valvola 2-Vie proporzionale scamb. Aggiuntivo	(euro)	341,94	341,94	341,94
FWZSVPIC2V15	Valvola PIC on/off 2 tubi	(euro)	394,37	-	-
FWZSVPIC2V20	Valvola PIC on/off 2 tubi	(euro)	-	447,81	-
FWZSVPIC2V25	Valvola PIC on/off 2 tubi	(euro)	-	-	-
EDPVB6	Vaschetta raccolta condensa valvole Verticale	(euro)	10,91	10,91	10,91
EDPHB6	Vaschetta raccolta condensa valvole Orizzontale	(euro)	10,91	10,91	10,91
CDRP1A	Pompa di drenaggio	(euro)	325,58	325,58	325,58

Note:

- (1) Potenza frigorifera riferita a: 7°C temperatura acqua entrante; 27°C temperatura ambiente.
 (2) Potenza termica riferita a: 45°C temperatura acqua entrante (2 tubi); 65°C (4 tubi); 20°C temperatura ambiente.
 * Su FWR possibilità di montaggio a bordo macchina alternativamnte alla posizione a muro
 - Indicata per sistemi a portata variabile
 ^ Le unità Daikin non sono provviste di trasformatore 230V-24V. Prevedere un'alimentazione indipendente.
 Semplificata* =Valvola senza detentori
 Accessori fornibili ANCHE già montati sulle macchine. Contattare Ufficio MKT
 ° Sonda acqua già inclusa se l'accessorio è già montato in fabbrica insieme alle valvole

FLEXI CON MOBILE DC INVERTER

versione 4 tubi

FWR-AFN



Verificare sempre sul Manuale tecnico/Software di selezione i dati tecnici qui riportati

FWR-AFN		02	03	06	08
Resa in freddo totale (alta velocità) min~max	(kW)	0,60~2,43	0,88~4,96	1,19~6,32	1,79~10,08
Resa in caldo (alta velocità) min~max	(kW)	0,82~2,46	1,18~4,19	1,76~6,45	2,83~10,06
Portata aria (alta velocità)	(m ³ /h)	70~560	95~900	130~1200	200~1660
Prezzo	(euro)	964,86	1.042,81	1.224,70	1.555,56

Codice	Comandi (listino Accessori)	Prezzo			
FWEC3A**	Comando elettronico versione ADVANCED PLUS Include sonda aria interna, controllo umidità ambiente, timer settimanale	(euro)	274,65	274,65	274,65
FWEDA	Scheda di controllo per Shinka	(euro)	213,18	213,18	213,18
SHINKATOUCHBA	PANNELLO DI CONTROLLO SHINKA NERO include sonda aria	(euro)	255,00	255,00	255,00
SHINKATOUCHWA	PANNELLO DI CONTROLLO SHINKA BIANCO include sonda aria	(euro)	255,00	255,00	255,00
FWEC10	Comando elettronico semplificato 2/4 tubi bldc	(euro)	139,43	139,43	139,43

Codice	Accessori diversi	Prezzo			
FWCKLX	Kit inst a bordo macchina lato sinistro FWEC2T/4T10	(euro)	38,15	38,15	38,15
FWCKRX	Kit inst a bordo macchina lato destro FWEC2T/4T10	(euro)	38,15	38,15	38,15
FWCSWA	Sonda remota temperatura acqua/aria per FWEC2T/4T/10	(euro)	17,10	17,10	17,10
FWFCKA	Kit per inst. comandi elettronici FWEC1-2-3A a muro senza incasso	(euro)	20,01	20,01	20,01
FWECKA*	Kit per installazione comandi elettronici FWEC a bordo macchina(include FWTS)	(euro)	25,46	25,46	25,46
FWTSKA	Sonda remota temperatura acqua/aria necessaria per montaggio comando a bordo macchina (per FWEC1-2-3A e FWEDA)	(euro)	16,37	16,37	16,37
FWHSKA	Sonda remota umidità relativa ambiente necessaria per montaggio comando a bordo macchina(usare in abbinamento alla sonda remota di temperatura aria) (per FWEC1-2-3A)	(euro)	30,92	30,92	30,92
ERPVO2A6	Pannello posteriore	(euro)	54,57	-	-
ERPVO3A6	Pannello posteriore	(euro)	-	63,66	-
ERPVO6A6	Pannello posteriore	(euro)	-	-	69,12
ERPVI0A6	Pannello posteriore	(euro)	-	-	90,94
EPB02A6	Pannello inferiore	(euro)	26,72	-	-
EPB03A6	Pannello inferiore	(euro)	-	32,06	-
EPB06A6	Pannello inferiore	(euro)	-	-	35,27
EPB10A6	Pannello inferiore	(euro)	-	-	45,96
CONV02A6	Griglia aspirazione frontale	(euro)	34,20	-	-
CONV03A6	Griglia aspirazione frontale	(euro)	-	38,48	-
CONV06A6	Griglia aspirazione frontale	(euro)	-	-	43,82
CONV10A6	Griglia aspirazione frontale	(euro)	-	-	48,09
EAI02A6	Griglia aspirazione e mandata	(euro)	247,36	-	-
EAI03A6	Griglia aspirazione e mandata	(euro)	-	300,11	-
EAI06A6	Griglia aspirazione e mandata	(euro)	-	-	387,42
EAI010A6	Griglia aspirazione e mandata	(euro)	-	-	458,35
E4MV03A6	kit Valvola 3-vie 230V on/off per 4-tubi	(euro)	565,66	565,66	-
E4MV06A6	kit Valvola 3-vie 230V on/off per 4-tubi	(euro)	-	-	589,31
E4MV10A6	kit Valvola 3-vie 230V on/off per 4-tubi	(euro)	-	-	611,14
E2MV2B07A6	kit Valvola 2-Vie 230V on/off scamb. Freddo ¹	(euro)	134,60	134,60	134,60
E2MV2B10A6	kit Valvola 2-Vie 230V on/off scamb. Freddo ¹	(euro)	-	-	134,60
E2MV2B07A6	kit Valvola 2-Vie 230V on/off scamb. Caldo ²	(euro)	134,60	134,60	134,60
E4MVD03A6	kit Valvola 3-Vie 230V on/off Semplificata* per 4-tubi	(euro)	336,49	336,49	-
E4MVD06A6	kit Valvola 3-Vie 230V on/off Semplificata* per 4-tubi	(euro)	-	-	345,58
E4MVD10A6	kit Valvola 3-Vie 230V on/off Semplificata* per 4-tubi	(euro)	-	-	347,40
E4M2V03A6 ³	kit Valvola 3-Vie 24V on/off per 4-tubi	(euro)	556,57	556,57	-
E4M2V06A6 ³	kit Valvola 3-Vie 24V on/off per 4-tubi	(euro)	-	-	556,57
E4M2V10A6 ³	kit Valvola 3-Vie 24V on/off per 4-tubi	(euro)	-	-	589,31
E2M2V207A6 ³	kit Valvola 2-Vie 24V on/off scamb. Freddo ¹	(euro)	134,60	134,60	134,60
E2M2V210A6 ³	kit Valvola 2-Vie 24V on/off scamb. Freddo ¹	(euro)	-	-	134,60
E2M2V207A6 ³	kit Valvola 2-Vie 24V on/off scamb. Caldo ²	(euro)	134,60	134,60	134,60
E4MPV03A6	kit Valvola 3-Vie proporzionale per 4-tubi	(euro)	900,33	900,33	-
E4MPV06A6	kit Valvola 3-Vie proporzionale per 4-tubi	(euro)	-	-	903,97
E4MPV10A6	kit Valvola 3-Vie proporzionale per 4-tubi	(euro)	-	-	914,88
E2MPV207A6	kit Valvola 2-Vie proporzionale scamb. Freddo ¹	(euro)	341,94	341,94	341,94
E2MPV210A6	kit Valvola 2-Vie proporzionale scamb. Freddo ¹	(euro)	-	-	341,94
E2MPV207A6	kit Valvola 2-Vie proporzionale scamb. Addizionale ²	(euro)	341,94	341,94	341,94
FWZSVPIC2V1515	Valvola PIC on/off 4 tubi	(euro)	685,07	-	-
FWZSVPIC2V2015	Valvola PIC on/off 4 tubi	(euro)	-	811,19	811,19
FWZSVPIC2V2520	Valvola PIC on/off 4 tubi	(euro)	-	-	1092,27
EDPVB6	Vaschetta raccolta condensa valvole Verticale	(euro)	10,91	10,91	10,91
EDPHB6	Vaschetta raccolta condensa valvole Orizzontale	(euro)	10,91	10,91	10,91
CDRP1A	Pompa di drenaggio	(euro)	325,58	325,58	325,58

Note:

- (1) Potenza frigorifera riferita a: 7°C temperatura acqua entrante; 27°C temperatura ambiente.
 (2) Potenza termica riferita a: 45°C temperatura acqua entrante (2 tubi); 65°C (4 tubi); 20°C temperatura ambiente.

* Su FWR possibilità di montaggio a bordo macchina

- Indicata per sistemi a portata variabile

^ Le unità Daikin non sono provviste di trasformatore 230V-24V. Prevedere un'alimentazione indipendente.

Semplificata* =Valvola senza detentori


Accessori fornibili ANCHE già montati sulle macchine. Contattare Ufficio MKT

° Sonda acqua già inclusa se l'accessorio è già montato in fabbrica insieme alle valvole

FLEXI DA INCASSO DC INVERTER

versione 2 tubi

FWS-ATN



Disponibile versione con scambiatore speciale 2 tubi a 4 ranghi

Verificare sempre sul Manuale tecnico/Software di selezione i dati tecnici qui riportati

FWS-ATN		02	03	06	08
Resa in freddo totale (alta velocità) min~max	(kW)	0,61~2,64	0,88~4,96	1,19~6,32	1,79~10,08
Resa in caldo (alta velocità) min~max	(kW)	0,69~3,47	0,95~6,40	1,29~7,25	1,92~11,18
Portata aria (alta velocità)	(m3/h)	70~560	95~900	130~1200	200~1660
Prezzo	(euro)	739,67	791,64	909,43	1.132,89

Code	Comandi (listino Accessori)	Prezzo			
FWEC3A	Comando elettronico versione ADVANCED PLUS Include sonda aria interna, controllo umidità ambiente, timer settimanale	(euro)	274,65	274,65	274,65
FWEDA	Scheda di controllo per Shinka	(euro)	213,18	213,18	213,18
SHINKATOUCHBA	PANNELLO DI CONTROLLO SHINKA NERO	(euro)	255,00	255,00	255,00
SHINKATOUCHWA	PANNELLO DI CONTROLLO SHINKA BIANCO	(euro)	255,00	255,00	255,00
FWEC10	Comando elettronico semplificato 2/4 tubi bldc	(euro)	139,43	139,43	139,43
Code	Accessori diversi	Prezzo			
FWCSWA	Sonda remota temperatura acqua/aria per FWEC2T/4T/10	(euro)	17,10	17,10	17,10
FWFCKA	Kit per inst. comandi elettronici FWEC1-2-3A a muro senza incasso	(euro)	20,01	20,01	20,01
FWTSKA	Sonda remota temperatura acqua/aria necessaria per montaggio comando a bordo macchina (per FWEC1-2-3A e FWEDA)	(euro)	16,37	16,37	16,37
FWHSKA	Sonda remota umidità relativa ambiente per FWEC1-2-3A	(euro)	30,92	30,92	30,92
ESRH02A6	Scambiatore addizionale ad un rango	(euro)	90,94	-	-
ESRH03A6	Scambiatore addizionale ad un rango	(euro)	-	107,31	-
ESRH06A6	Scambiatore addizionale ad un rango	(euro)	-	-	120,04
ESRH10A6	Scambiatore addizionale ad un rango	(euro)	-	-	158,24
EEH02A6	Resistenza elettrica	(euro)	409,24	-	-
EEH03A6	Resistenza elettrica	(euro)	-	427,43	-
EEH06A6	Resistenza elettrica	(euro)	-	-	451,08
EEH10A6	Resistenza elettrica	(euro)	-	-	471,08
EAIDF02A6	Griglia aspirazione e mandata	(euro)	247,36	-	-
EAIDF03A6	Griglia aspirazione e mandata	(euro)	-	300,11	-
EAIDF06A6	Griglia aspirazione e mandata	(euro)	-	-	387,42
EAIDF10A6	Griglia aspirazione e mandata	(euro)	-	-	458,35
ESFV06A6	Piedini di supporto	(euro)	29,10	29,10	29,10
ESFV10A6	Piedini di supporto	(euro)	-	-	32,74
E2MV03A6	kit Valvola 3-vie 230V on/off per 2-tubi	(euro)	283,75	283,75	-
E2MV06A6	kit Valvola 3-vie 230V on/off per 2-tubi	(euro)	-	-	301,93
E2MV10A6	kit Valvola 3-vie 230V on/off per 2-tubi	(euro)	-	-	327,39
E2MV2B07A6	kit Valvola 2-Vie 230V on/off scamb. Freddo*	(euro)	134,60	134,60	134,60
E2MV2B10A6	kit Valvola 2-Vie 230V on/off scamb. Freddo*	(euro)	-	-	134,60
E2MV2B07A6	kit Valvola 2-Vie 230V on/off scamb. Addizionale*	(euro)	134,60	134,60	134,60
E2MVD03A6	kit Valvola 3-Vie 230V on/off Semplificata* per 2-tubi	(euro)	183,70	183,70	-
E2MVD06A6	kit Valvola 3-Vie 230V on/off Semplificata* per 2-tubi	(euro)	-	-	187,34
E2MVD10A6	kit Valvola 3-Vie 230V on/off Semplificata* per 2-tubi	(euro)	-	-	190,98
E2M2V03A6*	kit Valvola 3-Vie 24V on/off per 2-tubi	(euro)	312,84	312,84	-
E2M2V06A6*	kit Valvola 3-Vie 24V on/off per 2-tubi	(euro)	-	-	312,84
E2M2V10A6*	kit Valvola 3-Vie 24V on/off per 2-tubi	(euro)	-	-	329,21
E2M2V207A6*	kit Valvola 2-Vie 24V on/off scamb. Freddo*	(euro)	134,60	134,60	134,60
E2M2V210A6*	kit Valvola 2-Vie 24V on/off scamb. Freddo*	(euro)	-	-	134,60
E2M2V207A6*	kit Valvola 2-Vie 24V on/off scamb. Addizionale*	(euro)	134,60	134,60	134,60
E2MPV03A6	kit Valvola 3-Vie proporzionale per 2-tubi	(euro)	494,73	494,73	-
E2MPV06A6	kit Valvola 3-Vie proporzionale per 2-tubi	(euro)	-	-	483,82
E2MPV10A6	kit Valvola 3-Vie proporzionale per 2-tubi	(euro)	-	-	498,37
E2MPV207A6	kit Valvola 2-Vie proporzionale scamb. Freddo*	(euro)	341,94	341,94	341,94
E2MPV210A6	kit Valvola 2-Vie proporzionale scamb. Freddo*	(euro)	-	-	341,94
E2MPV207A6	kit Valvola 2-Vie proporzionale scamb. Addizionale*	(euro)	341,94	341,94	341,94
FWZSVPIC2V15	Valvola PIC on/off 2 tubi	(euro)	394,37	-	-
FWZSVPIC2V20	Valvola PIC on/off 2 tubi	(euro)	-	447,81	447,81
FWZSVPIC2V25	Valvola PIC on/off 2 tubi	(euro)	-	-	669,04
EPCC02A6	Plenum per collegamento canali circolari	(euro)	136,41	-	-
EPCC03A6	Plenum per collegamento canali circolari	(euro)	-	152,78	-
EPCC06A6	Plenum per collegamento canali circolari	(euro)	-	-	192,80
EPCC10A6	Plenum per collegamento canali circolari	(euro)	-	-	261,92
EDPVB6	Vaschetta raccolta condensa valvole Verticale	(euro)	10,91	10,91	10,91
EDPHB6	Vaschetta raccolta condensa valvole Orizzontale	(euro)	10,91	10,91	10,91
CDRP1A	Pompa di drenaggio	(euro)	325,58	325,58	325,58


Note:

- (1) Potenza frigorifera riferita a: 7°C temperatura acqua entrante; 27°C temperatura ambiente.
 (2) Potenza termica riferita a: 45°C temperatura acqua entrante (2 tubi); 65°C (4 tubi); 20°C temperatura ambiente.
 - Indicata per sistemi a portata variabile
 ^ Le unità Daikin non sono provviste di trasformatore 230V-24V. Prevedere un'alimentazione indipendente.
 Semplificata* =Valvola senza detentori
 Accessori fornibili ANCHE già montati sulle macchine. Contattare Ufficio MKT
 Sonda acqua già inclusa se l'accessorio è già montato in fabbrica insieme alle valvole

FLEXI DA INCASSO DC INVERTER

versione 4 tubi

FWS-AFN



Verificare sempre sul Manuale tecnico/Software di selezione i dati tecnici qui riportati

FWS-AFN		02	03	06	08
Resa in freddo totale (alta velocità) min~max	(kW)	0,60~2,43	0,88~4,96	1,19~6,32	1,79~10,08
Resa in caldo (alta velocità) min~max	(kW)	0,82~2,46	1,18~4,19	1,76~6,45	2,83~10,06
Portata aria (alta velocità)	(m3/h)	70~560	95~900	130~1200	200~1660
Prezzo	(euro)	819,35	893,84	1.018,56	1.273,20

Codice	Comandi (listino Accessori)	Prezzo			
FWEC3A	Comando elettronico versione ADVANCED PLUS Include sonda aria interna, controllo umidità ambiente, timer settimanale	(euro)	274,65	274,65	274,65
FWEDA	Scheda di controllo per Shinka	(euro)	213,18	213,18	213,18
SHINKATOUCHBA	PANNELLO DI CONTROLLO SHINKA NERO include sonda aria	(euro)	255,00	255,00	255,00
SHINKATOUCHWA	PANNELLO DI CONTROLLO SHINKA BIANCO include sonda aria	(euro)	255,00	255,00	255,00
FWEC10	Comando elettronico semplificato 2/4 tubi bldc	(euro)	139,43	139,43	139,43
Codice	Accessori diversi	Prezzo			
FWCSWA	Sonda remota temperatura acqua/aria per FWEC2T/4T/10	(euro)	17,10	17,10	17,10
FWFCKA	Kit per inst. comandi elettronici FWEC1-2-3A a muro senza incasso	(euro)	20,01	20,01	20,01
FWTSKA	Sonda remota temperatura acqua/aria necessaria per montaggio comando a bordo macchina (per FWEC1-2-3A e FWEDA)	(euro)	16,37	16,37	16,37
FWHSKA	Sonda remota umidità relativa ambiente per FWEC1-2-3A	(euro)	30,92	30,92	30,92
EAIDF02A6	Griglia aspirazione e mandata	(euro)	247,36	-	-
EAIDF03A6	Griglia aspirazione e mandata	(euro)	-	300,11	-
EAIDF06A6	Griglia aspirazione e mandata	(euro)	-	-	387,42
EAIDF10A6	Griglia aspirazione e mandata	(euro)	-	-	458,35
ESFV06A6	Piedini di supporto	(euro)	29,10	29,10	29,10
ESFV10A6	Piedini di supporto	(euro)	-	-	32,74
E4MV03A6	kit Valvola 3-vie 230V on/off per 4-tubi	(euro)	565,66	565,66	-
E4MV06A6	kit Valvola 3-vie 230V on/off per 4-tubi	(euro)	-	-	589,31
E4MV10A6	kit Valvola 3-vie 230V on/off per 4-tubi	(euro)	-	-	611,14
E2MV2B07A6	kit Valvola 2-Vie 230V on/off scamb. Freddo ¹⁾	(euro)	134,60	134,60	134,60
E2MV2B10A6	kit Valvola 2-Vie 230V on/off scamb. Freddo ¹⁾	(euro)	-	-	134,60
E2MV2B07A6	kit Valvola 2-Vie 230V on/off scamb. Caldo ²⁾	(euro)	134,60	134,60	134,60
E4MVD03A6	kit Valvola 3-Vie 230V on/off Semplificata* per 4-tubi	(euro)	336,49	336,49	-
E4MVD06A6	kit Valvola 3-Vie 230V on/off Semplificata* per 4-tubi	(euro)	-	-	345,58
E4MVD10A6	kit Valvola 3-Vie 230V on/off Semplificata* per 4-tubi	(euro)	-	-	347,40
E4M2V03A6 ³⁾	kit Valvola 3-Vie 24V on/off per 4-tubi	(euro)	556,57	556,57	-
E4M2V06A6 ³⁾	kit Valvola 3-Vie 24V on/off per 4-tubi	(euro)	-	-	556,57
E4M2V10A6 ³⁾	kit Valvola 3-Vie 24V on/off per 4-tubi	(euro)	-	-	589,31
E2M2V207A6 ⁴⁾	kit Valvola 2-Vie 24V on/off scamb. Freddo ¹⁾	(euro)	134,60	134,60	134,60
E2M2V210A6 ⁴⁾	kit Valvola 2-Vie 24V on/off scamb. Freddo ¹⁾	(euro)	-	-	134,60
E2M2V207A6 ⁴⁾	kit Valvola 2-Vie 24V on/off scamb. Caldo ²⁾	(euro)	134,60	134,60	134,60
E4MPV03A6	kit Valvola 3-Vie proporzionale per 4-tubi	(euro)	900,33	900,33	-
E4MPV06A6	kit Valvola 3-Vie proporzionale per 4-tubi	(euro)	-	-	903,97
E4MPV10A6	kit Valvola 3-Vie proporzionale per 4-tubi	(euro)	-	-	914,88
E2MPV207A6	kit Valvola 2-Vie proporzionale scamb. Freddo ¹⁾	(euro)	341,94	341,94	341,94
E2MPV210A6	kit Valvola 2-Vie proporzionale scamb. Freddo ¹⁾	(euro)	-	-	341,94
E2MPV207A6	kit Valvola 2-Vie proporzionale scamb. Aggiuntiva ⁵⁾	(euro)	341,94	341,94	341,94
FWZSVPIC2V1515	Valvola PIC on/off 4 tubi	(euro)	685,07	-	-
FWZSVPIC2V2015	Valvola PIC on/off 4 tubi	(euro)	-	811,19	811,19
FWZSVPIC2V2520	Valvola PIC on/off 4 tubi	(euro)	-	-	1092,27
EPCC02A6	Plenum per collegamento canali circolari	(euro)	136,41	-	-
EPCC03A6	Plenum per collegamento canali circolari	(euro)	-	152,78	-
EPCC06A6	Plenum per collegamento canali circolari	(euro)	-	-	192,80
EPCC10A6	Plenum per collegamento canali circolari	(euro)	-	-	261,92
EDPVB6	Vaschetta raccolta condensa valvole Verticale	(euro)	10,91	10,91	10,91
EDPHB6	Vaschetta raccolta condensa valvole Orizzontale	(euro)	10,91	10,91	10,91
CDRP1A	Pompa di drenaggio	(euro)	325,58	325,58	325,58

Note:

- (1) Potenza frigorifera riferita a: 7°C temperatura acqua entrante; 27°C temperatura ambiente.
 (2) Potenza termica riferita a: 45°C temperatura acqua entrante (2 tubi); 65°C (4 tubi); 20°C temperatura ambiente.
 - Indicata per sistemi a portata variabile
 ^ Le unità Daikin non sono provviste di trasformatore 230V-24V. Prevedere un'alimentazione indipendente.
 Semplificata* =Valvola senza detentori

Accessori fornibili ANCHE già montati sulle macchine. Contattare Ufficio MKT

CANALIZZABILE A BASSA PREVALENZA

versione 2 tubi

FWE-FT



Verificare sempre sul Manuale tecnico/Software di selezione i dati tecnici qui riportati

FWE-FT - Fan Coil Canalizzabile/Incasso a bassa prev. Inst. Orizzontale		04	05	06	08	10	12	14	16	20	24	
Resa in freddo totale (alta velocità) (1)	(kW)	2,18	2,70	3,44	4,47	4,76	5,38	7,12	7,56	10,46	11,97	
Resa in caldo (alta velocità) (2)	(kW)	2,66	3,19	4,16	5,70	5,94	6,75	8,29	9,30	10,85	12,08	
Portata aria (alta velocità)	(m3/h)	465	465	638	854	931	1.082	1.467	1.692	1.707	1.990	
Prezzo	(euro)	479,18	489,67	556,13	650,56	682,04	717,02	891,90	1.003,82	1.175,21	1.192,70	
Codice	Comandi (listino Accessori)	Prezzo										
FWEC1A	Comando elettronico versione STANDARD Include sonda aria interna	(euro)	168,54	168,54	168,54	168,54	168,54	168,54	168,54	168,54	168,54	168,54
FWEC2A	Comando elettronico versione ADVANCED Include sonda aria interna, controllo umidità ambiente	(euro)	200,07	200,07	200,07	200,07	200,07	200,07	200,07	200,07	200,07	200,07
FWEC3A	Comando elettronico versione ADVANCED PLUS Include sonda aria interna, controllo umidità ambiente, timer settimanale	(euro)	274,65	274,65	274,65	274,65	274,65	274,65	274,65	274,65	274,65	274,65
FWEDA	Scheda di controllo per Shinka	(euro)	213,18	213,18	213,18	213,18	213,18	213,18	213,18	213,18	213,18	213,18
SHINKATOUCHBA	PANNELLO DI CONTROLLO SHINKA NERO include sonda aria	(euro)	255,00	255,00	255,00	255,00	255,00	255,00	255,00	255,00	255,00	255,00
SHINKATOUCHWA	PANNELLO DI CONTROLLO SHINKA BIANCO include sonda aria	(euro)	255,00	255,00	255,00	255,00	255,00	255,00	255,00	255,00	255,00	255,00
EKER015A	Kit Cavo Valvole	(euro)	26,17	26,17	26,17	26,17	26,17	26,17	26,17	26,17	26,17	26,17
FWEC2T	Comando elettronico semplificato 2 tubi	(euro)	117,07	117,07	117,07	117,07	117,07	117,07	117,07	117,07	117,07	117,07
Accessori diversi		Prezzo										
FWCSWA	Sonda remota temperatura acqua/aria per FWEC2T/4T/10	(euro)	17,10	17,10	17,10	17,10	17,10	17,10	17,10	17,10	17,10	17,10
FWFCKA	Kit per inst. comandi elettronici FWEC1-2-3A a muro senza incasso	(euro)	20,01	20,01	20,01	20,01	20,01	20,01	20,01	20,01	20,01	20,01
FWTSKA	Sonda remota temperatura acqua/aria necessaria per montaggio comando a bordo macchina (per FWEC1-2-3A e FWEDA)	(euro)	16,37	16,37	16,37	16,37	16,37	16,37	16,37	16,37	16,37	16,37
FWHSKA	Sonda remota umidità relativa ambiente per FWEC1-2-3A	(euro)	30,92	30,92	30,92	30,92	30,92	30,92	30,92	30,92	30,92	30,92
EPIMSA6	Scheda d'interfaccia per controllo fino a 4 unità	(euro)	198,26	198,26	198,26	198,26	198,26	198,26	198,26	198,26	198,26	198,26
EK02WV3V3W5A	Valv. 3 vie on/off 230 2/4 tubi	(euro)	146,26	146,26	146,26	146,26	146,26	146,26	-	-	-	-
EK04WV3V3C5A	Valv. 3 vie on/off 230 2/4 tubi	(euro)	-	-	-	-	-	-	212,00	212,00	-	-
EK06WV3V3C5A	Valv. 3 vie on/off 230 2/4 tubi	(euro)	-	-	-	-	-	-	-	-	212,00	212,00
EK02WV2V3W5A	Valv. 2 vie on/off 230 2/4 tubi	(euro)	128,25	128,25	128,25	128,25	128,25	128,25	-	-	-	-
EK04WV2V3C5A	Valv. 2 vie on/off 230 2/4 tubi	(euro)	-	-	-	-	-	-	191,07	191,07	-	-
EK06WV2V3C5A	Valv. 2 vie on/off 230 2/4 tubi	(euro)	-	-	-	-	-	-	-	-	191,07	191,07
EK02P3V24W5A	Valv. 3 vie proporz. 24V 2/4 tubi	(euro)	507,76	507,76	507,76	507,76	507,76	507,76	-	-	-	-
EK04P3V24C5A	Valv. 3 vie proporz. 24V 2/4 tubi	(euro)	-	-	-	-	-	-	570,58	570,58	-	-
EK06P3V24C5A	Valv. 3 vie proporz. 24V 2/4 tubi	(euro)	-	-	-	-	-	-	-	-	591,52	591,52
EKAF02G5A	Filtro G2	(euro)	18,32	18,32	18,32	-	-	-	-	-	-	-
EKAF03G5A	Filtro G2	(euro)	-	-	-	26,17	26,17	26,17	-	-	-	-
2 x EKAF02G5A	Filtro G2	(euro)	-	-	-	-	-	-	36,64	36,64	-	-
2 x EKAF03G5A	Filtro G2	(euro)	-	-	-	-	-	-	-	-	52,35	52,35

Note:

- (1) Temperatura acqua ingresso / uscita 7/12 °C; temperatura aria in ingresso 27 °C BS, 19 °C BU
Riscaldamento: temperatura interna 20 °C BS, 15 °C BU; temperatura dell'acqua in entrata 45 °C, calo della temperatura dell'acqua 5K. Riscaldamento: temperatura interna 20 °C BS, 15 °C BU; temperatura dell'acqua in entrata 65 °C, calo della temperatura dell'acqua 10K

Accessori fornibili ANCHE già montati sulle macchine (Contattare Ufficio MKT per la selezione e la quotazione delle soluzioni preassemblate)

CANALIZZABILE A BASSA PREVALENZA

versione 4 tubi

FWE-FF



Verificare sempre sul Manuale tecnico/Software di selezione i dati tecnici qui riportati

FWE-FF - Fan Coil Canalizzabile/Incasso a bassa prev. Inst. Orizzontale	04	05	06	08	10	12	14	16	20	24	
Resa in freddo totale (alta velocità) (1)	(kW)	2,11	2,59	3,40	4,35	4,63	5,32	6,95	7,44	10,00	11,52
Resa in caldo (alta velocità) (2)	(kW)	2,59	2,65	3,18	5,11	5,30	5,77	8,09	8,79	10,66	11,82
Portata aria (alta velocità)	(m3/h)	465	465	638	854	931	1.082	1.467	1.692	1.707	1.990
Prezzo	(euro)	587,60	601,59	696,03	800,96	828,94	881,41	1.049,29	1.182,20	1.350,09	1.378,07

Codice	Comandi (listino Accessori)	Prezzo									
FWEC1A	Comando elettronico versione STANDARD Include sonda aria interna	(euro)	168,54	168,54	168,54	168,54	168,54	168,54	168,54	168,54	168,54
FWEC2A	Comando elettronico versione ADVANCED Include sonda aria interna, controllo umidità ambiente	(euro)	200,07	200,07	200,07	200,07	200,07	200,07	200,07	200,07	200,07
FWEC3A	Comando elettronico versione ADVANCED PLUS Include sonda aria interna, controllo umidità ambiente, timer settimanale	(euro)	274,65	274,65	274,65	274,65	274,65	274,65	274,65	274,65	274,65
FWEDA	Scheda di controllo per Shinka	(euro)	213,18	213,18	213,18	213,18	213,18	213,18	213,18	213,18	213,18
SHINKATOUCBBA	PANNELLO DI CONTROLLO SHINKA NERO include sonda aria	(euro)	255,00	255,00	255,00	255,00	255,00	255,00	255,00	255,00	255,00
SHINKATOUCBWA	PANNELLO DI CONTROLLO SHINKA BIANCO include sonda aria	(euro)	255,00	255,00	255,00	255,00	255,00	255,00	255,00	255,00	255,00
EKER015A	Kit Cavo Valvole	(euro)	26,17	26,17	26,17	26,17	26,17	26,17	26,17	26,17	26,17
FWEC4T	Comando elettronico semplificato 4 tubi	(euro)	123,65	123,65	123,65	123,65	123,65	123,65	123,65	123,65	123,65
EKER015A	Kit Cavo Valvole	(euro)	25,66	25,66	25,66	25,66	25,66	25,66	25,66	25,66	25,66
FWEC4T	Comando elettronico semplificato 4 tubi	(euro)	121,22	121,22	121,22	121,22	121,22	121,22	121,22	121,22	121,22
Accessori diversi		Prezzo									
FWCSWA	Sonda remota temperatura acqua/aria per FWEC2T/4T/10	(euro)	17,10	17,10	17,10	17,10	17,10	17,10	17,10	17,10	17,44
FWFCKA	Kit per inst. comandi elettronici FWEC1-2-3A a muro senza incasso	(euro)	20,01	20,01	20,01	20,01	20,01	20,01	20,01	20,01	20,41
FWTSKA	Sonda remota temperatura acqua/aria necessaria per montaggio comando a bordo macchina (per FWEC1-2-3A e FWEDA)	(euro)	16,37	16,37	16,37	16,37	16,37	16,37	16,37	16,37	16,70
FWHSKA	Sonda remota umidità relativa ambiente per FWEC1-2-3A	(euro)	30,92	30,92	30,92	30,92	30,92	30,92	30,92	30,92	31,54
EPMSA6	Scheda d'interfaccia per controllo fino a 4 unità	(euro)	198,26	198,26	198,26	198,26	198,26	198,26	198,26	198,26	198,26
2 x EK02WV3V3W5A	Valv. 3 vie on/off 230 2/4 tubi	(euro)	292,52	292,52	292,52	292,52	292,52	292,52	-	-	-
2 x EK04WV3V3C5A	Valv. 3 vie on/off 230 2/4 tubi	(euro)	-	-	-	-	-	-	424,01	424,01	-
2 x EK06WV3V3C5A	Valv. 3 vie on/off 230 2/4 tubi	(euro)	-	-	-	-	-	-	-	424,01	424,01
2 x EK02WV2V3W5A	Valv. 2 vie on/off 230 2/4 tubi	(euro)	256,50	256,50	256,50	256,50	256,50	256,50	-	-	-
2 x EK04WV2V3C5A	Valv. 2 vie on/off 230 2/4 tubi	(euro)	-	-	-	-	-	-	382,13	382,13	-
2 x EK06WV2V3C5A	Valv. 2 vie on/off 230 2/4 tubi	(euro)	-	-	-	-	-	-	-	382,13	382,13
2 x EK02P3V24W5A	Valv. 3 vie proporz. 24V 2/4 tubi	(euro)	995,62	995,62	995,62	995,62	995,62	995,62	-	-	-
2 x EK04P3V24C5A	Valv. 3 vie proporz. 24V 2/4 tubi	(euro)	-	-	-	-	-	-	1.141,16	1.141,16	-
2 x EK06P3V24C5A	Valv. 3 vie proporz. 24V 2/4 tubi	(euro)	-	-	-	-	-	-	-	1183,04	1183,04
EKAF02G5A	Filtro G2	(euro)	18,32	18,32	18,32	-	-	-	-	-	-
EKAF03G5A	Filtro G2	(euro)	-	-	-	26,17	26,17	26,17	-	-	-
2 x EKAF02G5A	Filtro G2	(euro)	-	-	-	-	-	-	36,64	36,64	-
2 x EKAF03G5A	Filtro G2	(euro)	-	-	-	-	-	-	-	52,35	52,35

Note:

- Temperatura acqua ingresso / uscita 7/12 °C; temperatura aria in ingresso 27 °C BS, 19 °C BU
- Riscaldamento: temperatura interna 20 °C BS, 15 °C BU; temperatura dell'acqua in entrata 45 °C, calo della temperatura dell'acqua 5K. Riscaldamento: temperatura interna 20 °C BS, 15 °C BU; temperatura dell'acqua in entrata 65 °C, calo della temperatura dell'acqua 10K

Accessori fornibili ANCHE già montati sulle macchine (Contattare Ufficio MKT per la selezione e la quotazione delle soluzioni preassemblate)

CANALIZZABILE BASSA PREVALENZA

versione 2 tubi - Orizzontale o Verticale



FWE-DT

CODICI DA ORDINARE = FWE~DATN5V3-L

Verificare sempre sul Manuale tecnico/Software di selezione i dati tecnici qui riportati

FWE-DT		03	04	05	06	07	08	10	11
Resa in freddo totale (alta velocità) (1)	(kW)	1,94	2,06	2,58	3,12	3,43	3,92	5,22	5,60
Resa in caldo (alta velocità) (2)	(kW)	2,00	2,38	2,89	4,00	4,37	4,64	5,98	6,35
Portata aria (alta velocità)	(m3/h)	407	385	488	677	725	725	1.032	1.116
Prezzo	(euro)	467,71	495,42	524,87	552,59	582,03	609,75	639,20	666,91

Codice	Comandi (listino Accessori)	Prezzo							
FWEC1A	Comando elettronico versione STANDARD Include sonda aria interna	(euro)	168,54	168,54	168,54	168,54	168,54	168,54	168,54
FWEC2A	Comando elettronico versione ADVANCED Include sonda aria interna, controllo umidità ambiente	(euro)	200,07	200,07	200,07	200,07	200,07	200,07	200,07
FWEC3A	Comando elettronico versione ADVANCED PLUS Include sonda aria interna, controllo umidità ambiente, timer settimanale	(euro)	274,65	274,65	274,65	274,65	274,65	274,65	274,65
FWEDA	Scheda di controllo per Shinka	(euro)	213,18	213,18	213,18	213,18	213,18	213,18	213,18
SHINKATOUCHBA	PANNELLO DI CONTROLLO SHINKA NERO include sonda aria	(euro)	255,00	255,00	255,00	255,00	255,00	255,00	255,00
SHINKATOUCHWA	PANNELLO DI CONTROLLO SHINKA BIANCO include sonda aria	(euro)	255,00	255,00	255,00	255,00	255,00	255,00	255,00
FWEC2T	Comando elettronico semplificato 2 tubi	(euro)	117,07	117,07	117,07	117,07	117,07	117,07	117,07
Codice	Accessori diversi	Prezzo							
FWCSWA	Sonda remota temperatura acqua/aria per FWEC2T/4T/10	(euro)	17,10	17,10	17,10	17,10	17,10	17,10	17,10
FWFCKA	Kit per inst. comandi elettronici FWEC1-2-3A a muro senza incasso	(euro)	20,01	20,01	20,01	20,01	20,01	20,01	20,01
FWTSKA	Sonda remota temperatura acqua/aria necessaria per montaggio comando a bordo macchina (per FWEC1-2-3A e FWEDA)	(euro)	16,37	16,37	16,37	16,37	16,37	16,37	16,37
FWHSKA	Sonda remota umidità relativa ambiente per FWEC1-2-3A	(euro)	30,92	30,92	30,92	30,92	30,92	30,92	30,92
FWEC5AD	piastra di fissaggio per FWEC5AP	(euro)	18,19	18,19	18,19	18,19	18,19	18,19	18,19
E4V2PN04V3DA	kit Valvola 3-Vie proporzionale per 2-tubi	(euro)	540,20	540,20	540,20	-	-	-	-
E4V2PN06V3DA	kit Valvola 3-Vie proporzionale per 2-tubi	(euro)	-	-	-	540,20	540,20	540,20	-
E4V2PN10V3DA	kit Valvola 3-Vie proporzionale per 2-tubi	(euro)	-	-	-	-	-	-	540,20
E2V2VN01V3WA	kit Valvola 2-Vie 230V on/off per 2-tubi	(euro)	147,33	147,33	147,33	147,33	147,33	147,33	147,33
E3V2VN02V3WA	kit Valvola 3-Vie 230V on/off per 2-tubi	(euro)	185,52	185,52	185,52	185,52	185,52	185,52	185,52
ESFH01D5	Kit installazione verticale (pavimento - aspirazione frontale)	(euro)	49,11	49,11	49,11	49,11	49,11	49,11	49,11
ESFD01D6	kit vaschetta valvole installazione orizzontale	(euro)	23,65	23,65	23,65	23,65	23,65	23,65	23,65

Note:

- (1) Temperatura acqua ingresso / uscita 7/12 °C; temperatura aria in ingresso 27 °C BS, 19 °C BU
Riscaldamento: temperatura interna 20 °C BS, 15 °C BU; temperatura dell'acqua in entrata 45 °C, calo della temperatura dell'acqua 5K. Riscaldamento: temperatura interna 20 °C BS, 15 °C BU; temperatura dell'acqua in entrata 65 °C, calo della temperatura dell'acqua 10K
- (2) Accessori fornibili ANCHE già montati sulle macchine. Contattare Ufficio MKT

CANALIZZABILE BASSA PREVALENZA

versione 4 tubi - Orizzontale o Verticale



FWE-DF

CODICI DA ORDINARE = FWE~DAFN5V3-L

Verificare sempre sul Manuale tecnico/Software di selezione i dati tecnici qui riportati

FWE-DF		03	04	05	06	07	08	10	11
Resa in freddo totale (alta velocità) (1)	(kW)	1,94	2,06	2,58	3,12	3,43	3,92	5,22	5,60
Resa in caldo (alta velocità) (2)	(kW)	2,11	2,61	2,94	3,84	4,57	4,57	5,83	6,18
Portata aria (alta velocità)	(m3/h)	407	385	488	677	725	725	1.032	1.116
Prezzo	(euro)	524,87	562,98	599,36	635,73	672,11	708,49	744,86	782,97

Codice	Comandi (listino Accessori)	Prezzo							
FWEC1A	Comando elettronico versione STANDARD Include sonda aria interna	(euro)	168,54	168,54	168,54	168,54	168,54	168,54	168,54
FWEC2A	Comando elettronico versione ADVANCED Include sonda aria interna, controllo umidità ambiente	(euro)	200,07	200,07	200,07	200,07	200,07	200,07	200,07
FWEC3A	Comando elettronico versione ADVANCED PLUS Include sonda aria interna, controllo umidità ambiente, timer settimanale	(euro)	274,65	274,65	274,65	274,65	274,65	274,65	274,65
FWEDA	Scheda di controllo per Shinka	(euro)	213,18	213,18	213,18	213,18	213,18	213,18	213,18
SHINKATOUCHBA	PANNELLO DI CONTROLLO SHINKA NERO include sonda aria	(euro)	255,00	255,00	255,00	255,00	255,00	255,00	255,00
SHINKATOUCHWA	PANNELLO DI CONTROLLO SHINKA BIANCO include sonda aria	(euro)	255,00	255,00	255,00	255,00	255,00	255,00	255,00
FWEC4T	Comando elettronico semplificato 4 tubi	(euro)	123,65	123,65	123,65	123,65	123,65	123,65	123,65
Codice	Accessori diversi	Prezzo							
FWCSWA	Sonda remota temperatura acqua/aria per FWEC2T/4T/10	(euro)	17,10	17,10	17,10	17,10	17,10	17,10	17,10
FWFCKA	Kit per inst. comandi elettronici FWEC1-2-3A a muro senza incasso	(euro)	20,01	20,01	20,01	20,01	20,01	20,01	20,01
FWTSKA	Sonda remota temperatura acqua/aria necessaria per montaggio comando a bordo macchina (per FWEC1-2-3A e FWEDA)	(euro)	16,37	16,37	16,37	16,37	16,37	16,37	16,37
FWHSKA	Sonda remota umidità relativa ambiente per FWEC1-2-3A	(euro)	30,92	30,92	30,92	30,92	30,92	30,92	30,92
E4V4PN04V3DA	kit Valvola 3-Vie proporzionale per 4-tubi	(euro)	1.074,94	1.117,94	1.117,94	-	-	-	-
E4V4PN06V3DA	kit Valvola 3-Vie proporzionale per 4-tubi	(euro)	-	-	-	1.074,94	1.074,94	1.074,94	-
E4V4PN10V3DA	kit Valvola 3-Vie proporzionale per 4-tubi	(euro)	-	-	-	-	-	-	1.074,94
E2V4VN01V3WA	kit Valvola 2-Vie 230V on/off per 4-tubi	(euro)	272,83	272,83	272,83	272,83	272,83	272,83	272,83
E3V4VN02V3WA	kit Valvola 3-Vie 230V on/off per 4-tubi	(euro)	363,77	363,77	363,77	363,77	363,77	363,77	363,77
ESFH01D5	Kit installazione verticale (pavimento - aspirazione frontale)	(euro)	49,11	49,11	49,11	49,11	49,11	49,11	49,11
ESFD01D6	kit vaschetta valvole installazione orizzontale	(euro)	23,65	23,65	23,65	23,65	23,65	23,65	23,65

Note:

- (1) Temperatura acqua ingresso / uscita 7/12 °C; temperatura aria in ingresso 27 °C BS, 19 °C BU
Riscaldamento: temperatura interna 20 °C BS, 15 °C BU; temperatura dell'acqua in entrata 45 °C, calo della temperatura dell'acqua 5K. Riscaldamento: temperatura interna 20 °C BS, 15 °C BU; temperatura dell'acqua in entrata 65 °C, calo della temperatura dell'acqua 10K
- (2) Accessori fornibili ANCHE già montati sulle macchine. Contattare Ufficio MKT

CANALIZZABILE MEDIA PREVALENZA

versione 2 tubi

FWB-CTN



Verificare sempre sul Manuale tecnico/Software di selezione i dati tecnici qui riportati

FWB- CTN		04	05	06	08	10	11	15	17
Resa in freddo totale (alta velocità) (1)	(kW)	1,90	2,27	2,96	3,68	4,63	5,23	7,21	8,12
Resa in caldo (alta velocità) (2)	(kW)	1,99	2,35	3,10	4,31	5,17	5,49	7,80	8,46
Portata aria (alta velocità)	(m3/h)	276	341	402	652	760	760	1.289	1.289
Prezzo	(euro)	793,37	841,87	1.015,09	1.046,28	1.171,00	1.335,56	1.571,15	1.780,75

Codice	Comandi (listino Accessori)		Prezzo							
FWEC1A	Comando elettronico versione STANDARD Include sonda aria interna	(euro)	168,54	168,54	168,54	168,54	168,54	168,54	168,54	168,54
FWEC2A	Comando elettronico versione ADVANCED Include sonda aria interna, controllo umidità ambiente	(euro)	200,07	200,07	200,07	200,07	200,07	200,07	200,07	200,07
FWEC3A	Comando elettronico versione ADVANCED PLUS Include sonda aria interna, controllo umidità ambiente, timer settimanale	(euro)	274,65	274,65	274,65	274,65	274,65	274,65	274,65	274,65
FWEDA	Scheda di controllo per Shinka	(euro)	213,18	213,18	213,18	213,18	213,18	213,18	213,18	213,18
SHINKATOUCHBA	PANNELLO DI CONTROLLO SHINKA NERO include sonda aria	(euro)	255,00	255,00	255,00	255,00	255,00	255,00	255,00	255,00
SHINKATOUCHWA	PANNELLO DI CONTROLLO SHINKA BIANCO include sonda aria	(euro)	255,00	255,00	255,00	255,00	255,00	255,00	255,00	255,00
FWEC2T	Comando elettronico semplificato 2 tubi	(euro)	117,07	117,07	117,07	117,07	117,07	117,07	117,07	117,07
FWEC4T	Comando elettronico semplificato 4 tubi	(euro)	123,65	123,65	123,65	123,65	123,65	123,65	123,65	123,65
Codice	Accessori diversi		Prezzo							
FWC5WA	Sonda remota temperatura acqua/aria per FWEC2T/4T/10	(euro)	17,10	17,10	17,10	17,10	17,10	17,10	17,10	17,10
FWFCKA	Kit per inst. comandi elettronici FWEC1-2-3A a muro senza incasso	(euro)	20,01	20,01	20,01	20,01	20,01	20,01	20,01	20,01
FWTSKA	Sonda remota temperatura acqua/aria necessaria per montaggio comando a bordo macchina (per FWEC1-2-3A e FWEDA)	(euro)	16,37	16,37	16,37	16,37	16,37	16,37	16,37	16,37
FWH5KA	Sonda remota umidità relativa ambiente per FWEC1-2-3A	(euro)	30,92	30,92	30,92	30,92	30,92	30,92	30,92	30,92
E4V2N05OV3WA	Valv 3vie on-off,230V,2 tubi scambiatore std 4-5	(euro)	318,30	318,30	-	-	-	-	-	-
E4V2N08OV3WA	Valv 3vie on-off,230V,2 tubi scambiatore std 6-8	(euro)	-	-	318,30	318,30	-	-	-	-
E2MV10A6	Valv 3-vie on/off 230V 2-tubi scambiatore std 10-17	(euro)	-	-	-	-	327,39	327,39	327,39	327,39
FG4T1AA	Filtro G4	(euro)	126,11	126,11	-	-	-	-	-	-
FG4T2AA	Filtro G4	(euro)	-	-	143,21	143,21	-	-	-	-
FG4T3AA	Filtro G4	(euro)	-	-	-	-	159,24	159,24	159,24	159,24
FWBOX	scatola connessioni elettriche	(euro)	85,50	85,50	85,50	85,50	85,50	85,50	85,50	85,50
PLT1NAA	Plenum (non isolato) con attacchi circolari	(euro)	133,59	133,59	-	-	-	-	-	-
PLT2NAA	Plenum (non isolato) con attacchi circolari	(euro)	-	-	182,76	182,76	-	-	-	-
PLT3NAA	Plenum (non isolato) con attacchi circolari	(euro)	-	-	-	-	220,16	220,16	220,16	220,16
PLT1CAA	Plenum (isolato) con attacchi circolari	(euro)	173,14	173,14	-	-	-	-	-	-
PLT2CAA	Plenum (isolato) con attacchi circolari	(euro)	-	-	227,65	227,65	-	-	-	-
PLT3CAA	Plenum (isolato) con attacchi circolari	(euro)	-	-	-	-	262,91	262,91	262,91	262,91
E4V2N05P24WA	Valv 3vie ,24V, proporzionale 2tubi scambiatore Std FWB/P4-5	(euro)	487,45	487,45	-	-	-	-	-	-
E4V2N08P24WA	Valv 3vie ,24V, proporzionale 2tubi scambiatore Std FWB/P6-8	(euro)	-	-	487,45	487,45	-	-	-	-
E2MPV10A6	Valv 3-vie 24V 2 tub proporzionale scambiatore Std 10 - 17	(euro)	-	-	-	-	498,37	498,37	498,37	498,37
E4V2N05O24WA	Valv 3vie onoff24, 2tubi scambiatore std FWB/P 4-5	(euro)	334,67	334,67	-	-	-	-	-	-
E4V2N08O24WA	Valv 3vie onoff24, 2tubi scambiatore std FWB/P 6-8	(euro)	-	-	341,94	341,94	-	-	-	-
E4V2N17O24WA	Valv 3vie onoff24, 2tubi scambiatore std FWB/P 10-17	(euro)	-	-	-	-	361,95	361,95	361,95	361,95
E2MV2B07A6	valvola 2 vie ON/OFF 230V scambiatore std	(euro)	134,60	134,60	134,60	134,60	-	-	-	-
E2MV2B10A6	valvola 2 vie ON/OFF 230V scambiatore std	(euro)	-	-	-	-	134,60	134,60	134,60	134,60
E2MPV207A6	Valv. 2vie 24V prop. scamb std	(euro)	341,94	341,94	341,94	341,94	-	-	-	-
E2MPV210A6	Valv. 2-vie 24V prop. scambiatore std	(euro)	-	-	-	-	341,94	341,94	341,94	341,94
E2M2V207A6	Val2 vie on/off 24V scamb std	(euro)	134,60	134,60	134,60	134,60	-	-	-	-
E2M2V210A6	Val 2vie on/off 24V scambiatore std	(euro)	-	-	-	-	134,60	134,60	134,60	134,60
FWBPV215	valvola PIC 2 tubi FWB/P 04-06	(euro)	518,37	518,37	-	-	-	-	-	-
FWBPV220	valvola PIC 2 tubi FWB/P 08-10	(euro)	-	-	603,86	603,86	-	-	-	-
FWBPV225	valvola PIC 2 tubi FWB/P 11-17	(euro)	-	-	-	-	934,89	934,89	934,89	934,89
EDPD7	vaschetta ausiliaria per condensa valv FWB/P 4-8	(euro)	45,47	45,47	45,47	45,47	-	-	-	-
EDPD9	vasch. ausiliaria per condensa valv FWB/P 10-17	(euro)	-	-	-	-	54,57	54,57	54,57	54,57
EH060V3A	RES. ELETTRICA FWB/P 4-5	(euro)	483,82	483,82	-	-	-	-	-	-
EH100V36A	RES. ELETTRICA FWB/P 6-8	(euro)	-	-	489,27	489,27	-	-	-	-
EH200V36A	RES. ELETTRICA FWB/P 6-8	(euro)	-	-	-	-	500,19	500,19	500,19	500,19
EPIMS6	Scheda d'interfaccia per controllo fino a 4 unità	(euro)	198,26	198,26	198,26	198,26	198,26	198,26	198,26	198,26
CDRPIA	Pompa di drenaggio	(euro)	325,58	325,58	325,58	325,58	325,58	325,58	325,58	325,58

Note:

- (1) Potenza frigorifera riferita a: 7°C temperatura acqua entrante; 27°C temperatura ambiente.
 (2) Potenza termica riferita a: 45°C temperatura acqua entrante (2 tubi); 70°C (4 tubi); 65°C temperatura ambiente.
 - Indicata per sistemi a portata variabile

Accessori fornibili ANCHE già montati sulle macchine. Contattare Ufficio MKT

CANALIZZABILE MEDIA PREVALENZA

versione 4 tubi

FWB-CFN



Verificare sempre sul Manuale tecnico/Software di selezione i dati tecnici qui riportati

FWB-CFN		04	05	06	08	10	11	15	17
Resa in freddo totale (alta velocità)	(kW)	1,86	2,24	2,93	3,64	4,60	5,20	7,21	8,12
Resa in caldo (alta velocità)	(kW)	2,06	2,32	3,29	4,24	5,45	5,45	7,06	7,06
Portata aria (alta velocità)	(m3/h)	270	336	398	642	755	755	1.289	1.289
Prezzo	(euro)	992,58	1.067,06	1.281,86	1.332,10	1.539,96	1.682,01	1.817,12	2.083,89

Codice	Comandi (listino Accessori)		Prezzo							
FWEC1A	Comando elettronico versione STANDARD Include sonda aria interna	(euro)	168,54	168,54	168,54	168,54	168,54	168,54	168,54	168,54
FWEC2A	Comando elettronico versione ADVANCED Include sonda aria interna, controllo umidità ambiente	(euro)	200,07	200,07	200,07	200,07	200,07	200,07	200,07	200,07
FWEC3A	Comando elettronico versione ADVANCED PLUS Include sonda aria interna, controllo umidità ambiente, timer settimanale	(euro)	274,65	274,65	274,65	274,65	274,65	274,65	274,65	274,65
FWEDA	Scheda di controllo per Shinka	(euro)	213,18	213,18	213,18	213,18	213,18	213,18	213,18	213,18
SHINKATOUCHBA	PANNELLO DI CONTROLLO SHINKA NERO include sonda aria	(euro)	255,00	255,00	255,00	255,00	255,00	255,00	255,00	255,00
SHINKATOUCHWA	PANNELLO DI CONTROLLO SHINKA BIANCO include sonda aria	(euro)	255,00	255,00	255,00	255,00	255,00	255,00	255,00	255,00
FWEC2T	Comando elettronico semplificato 2 tubi	(euro)	117,07	117,07	117,07	117,07	117,07	117,07	117,07	117,07
FWEC4T	Comando elettronico semplificato 4 tubi	(euro)	123,65	123,65	123,65	123,65	123,65	123,65	123,65	123,65

Codice	Accessori diversi		Prezzo							
FWCSWA	Sonda remota temperatura acqua/aria per FWEC2T/4T/10	(euro)	17,10	17,10	17,10	17,10	17,10	17,10	17,10	17,10
FWFCKA	Kit per inst. comandi elettronici FWEC1-2-3A a muro senza incasso	(euro)	20,01	20,01	20,01	20,01	20,01	20,01	20,01	20,01
FWTSKA	Sonda remota temperatura acqua/aria necessaria per montaggio comando a bordo macchina (per FWEC1-2-3A e FWEDA)	(euro)	16,37	16,37	16,37	16,37	16,37	16,37	16,37	16,37
FWHSKA	Sonda remota umidità relativa ambiente per FWEC1-2-3A	(euro)	30,92	30,92	30,92	30,92	30,92	30,92	30,92	30,92
E4V2N05OV3WA	Valv 3vie on-off,230V,2 tubi scambiatore std 4-5	(euro)	318,30	318,30	-	-	-	-	-	-
E4V2N08OV3WA	Valv 3vie on-off,230V,2 tubi scambiatore std 6-8	(euro)	-	-	318,30	318,30	-	-	-	-
E2MV10A6	Valv 3-vie on/off 230V 2-tubi scambiatore std 10-17	(euro)	-	-	-	-	327,39	327,39	327,39	327,39
FG4T1AA	Filtro G4	(euro)	126,11	126,11	-	-	-	-	-	-
FG4T2AA	Filtro G4	(euro)	-	-	143,21	143,21	-	-	-	-
FG4T3AA	Filtro G4	(euro)	-	-	-	-	159,24	159,24	159,24	159,24
FWBOX	scatola connessioni elettriche	(euro)	85,50	85,50	85,50	85,50	85,50	85,50	85,50	85,50
PLT1NAA	Plenum (non isolato) con attacchi circolari	(euro)	133,59	133,59	-	-	-	-	-	-
PLT2NAA	Plenum (non isolato) con attacchi circolari	(euro)	-	-	182,76	182,76	-	-	-	-
PLT3NAA	Plenum (non isolato) con attacchi circolari	(euro)	-	-	-	-	220,16	220,16	220,16	220,16
PLT1CAA	Plenum (isolato) con attacchi circolari	(euro)	173,14	173,14	-	-	-	-	-	-
PLT2CAA	Plenum (isolato) con attacchi circolari	(euro)	-	-	227,65	227,65	-	-	-	-
PLT3CAA	Plenum (isolato) con attacchi circolari	(euro)	-	-	-	-	262,91	262,91	262,91	262,91
E4VHN08OV3WA	Valv 3vie onoff 230, 2-tubi scambiatore addiz. FWB/P 4-5-6-8	(euro)	289,20	289,20	289,20	289,20	-	-	-	-
E4VHN17OV3WA	Valv 3vie onoff f230,2tubi scambiatore addiz. FWB/P 10 - 17	(euro)	-	-	-	-	303,75	303,75	303,75	303,75
E4V2N05P24WA	Valv 3vie ,24V, proporzionale 2tubi scambiatore Std FWB/P4-5	(euro)	487,45	487,45	-	-	-	-	-	-
E4V2N08P24WA	Valv 3vie ,24V, proporzionale 2tubi scambiatore Std FWB/P6-8	(euro)	-	-	487,45	487,45	-	-	-	-
E2MPV10A6	Valv 3-vie 24V 2 tubi proporzionale scambiatore Std 10 - 17	(euro)	-	-	-	-	498,37	498,37	498,37	498,37
E4VHN08P24WA	Valv 3vie 24V,2tubi addiz.FWB/P4-6 prop.	(euro)	487,45	487,45	487,45	487,45	-	-	-	-
E4VHN17P24WA	Valv 3vie 24V,2tubi addiz.FWB/P10-17 prop.	(euro)	-	-	-	-	492,91	492,91	492,91	492,91
E4V2N05O24WA	Valv 3vie onoff24, 2tubi scamb Std FWB/P 4-5	(euro)	334,67	334,67	-	-	-	-	-	-
E4V2N08O24WA	Valv 3vie onoff24, 2tubi scamb Std FWB/P 6-8	(euro)	-	-	341,94	341,94	-	-	-	-
E4V2N17O24WA	Valv 3vie onoff24, 2tubi scamb Std FWB/P 10-17	(euro)	-	-	-	-	361,95	361,95	361,95	361,95
E2MV2B07A6	valvola 2 vie ON/OFF 230V scambiatore std	(euro)	134,60	134,60	134,60	134,60	-	-	-	-
E2MV2B10A6	valvola 2 vie ON/OFF 230V scambiatore std	(euro)	-	-	-	-	134,60	134,60	134,60	134,60
E2MV2B07A6	valvola 2 vie ON/OFF 230V scambiatore addizionale	(euro)	134,60	134,60	134,60	134,60	134,60	134,60	134,60	134,60
E2MPV207A6	Valv. 2vie 24V prop. Scamb. std	(euro)	341,94	341,94	341,94	341,94	-	-	-	-
E2MPV210A6	Valv. 2vie 24V prop. Scamb. std	(euro)	-	-	-	-	341,94	341,94	341,94	341,94
E2MPV207A6	Valv. 2vie 24V prop. Scamb. addiz.	(euro)	341,94	341,94	341,94	341,94	341,94	341,94	341,94	341,94
E2M2V207A6	Val2 vie on/off 24V scamb std	(euro)	134,60	134,60	134,60	134,60	-	-	-	-
E2M2V210A6	Val 2vie on/off 24V scamb std	(euro)	-	-	-	-	134,60	134,60	134,60	134,60
E2M2V207A6	Val 2vie on/off 24V scamb. addiz.	(euro)	134,60	134,60	134,60	134,60	134,60	134,60	134,60	134,60
FWBPVVIC2V1015	valvola PIC 4 tubi FWB/P 04-05	(euro)	1.018,56	1.018,56	-	-	-	-	-	-
FWBPVVIC2V1515	valvola PIC 4 tubi FWB/P 06	(euro)	-	-	1.031,29	-	-	-	-	-
FWBPVVIC2V2015	valvola PIC 4 tubi FWB/P 08-10	(euro)	-	-	-	1.131,33	1.131,33	-	-	-
FWBPVVIC2V2515	valvola PIC 4 tubi FWB/P 11-17	(euro)	-	-	-	-	-	1.453,27	1.453,27	1.453,27
EDPD7	vaschetta ausiliaria per condensa valv FWB/P 4-8	(euro)	45,47	45,47	45,47	45,47	-	-	-	-
EDPD9	vasch. ausiliaria per condensa valv FWB/P 10-17	(euro)	-	-	-	-	54,57	54,57	54,57	54,57
EH060V3A	RES. ELETTRICA FWB/P 4-5	(euro)	483,82	483,82	-	-	-	-	-	-
EH100V36A	RES. ELETTRICA FWB/P 6-8	(euro)	-	-	489,27	489,27	-	-	-	-
EH200V36A	RES. ELETTRICA FWB/P 6-8	(euro)	-	-	-	-	500,19	500,19	500,19	500,19
EPIMSA6	Scheda d'interfaccia per controllo fino a 4 unità	(euro)	198,26	198,26	198,26	198,26	198,26	198,26	198,26	198,26
CDRP1A	Pompa di drenaggio	(euro)	325,58	325,58	325,58	325,58	325,58	325,58	325,58	325,58

(1) Potenza frigorifera riferita a: 7°C temperatura acqua entrante; 27°C temperatura ambiente.

(2) Potenza termica riferita a: 45°C temperatura acqua entrante (2 tubi); 65°C (4 tubi); 20°C temperatura ambiente.


- Indicata per sistemi a portata variabile

Accessori fornibili ANCHE già montati sulle macchine. Contattare Ufficio MKT

CANALIZZABILE ALTA PREVALENZA

versione 2 tubi - Orizzontale o Verticale

FWD-AT



Verificare sempre sul Manuale tecnico/Software di selezione i dati tecnici qui riportati

FWD-AT		04	06	08	10	12	16	18
Resa in freddo totale (alta velocità) (1)	(kW)	3,90	6,20	7,80	8,82	11,90	16,40	18,30
Resa in caldo (alta velocità) (2)	(kW)	4,05	7,71	9,43	10,79	14,45	19,81	21,92
Portata aria (alta velocità)	(m3/h)	800	1.250	1.600	1.600	2.200	3.000	3.000
Prezzo	(euro)	975,26	1.292,26	1.498,39	1.668,15	2.075,23	2.676,31	2.932,69

Codice	Comandi (listino Accessori)		Prezzo						
FWEC1A	Comando elettronico versione STANDARD Include sonda aria interna	(euro)	168,54	168,54	168,54	168,54	168,54	168,54	168,54
FWEC2A	Comando elettronico versione ADVANCED Include sonda aria interna, controllo umidità ambiente	(euro)	200,07	200,07	200,07	200,07	200,07	200,07	200,07
FWEC3A	Comando elettronico versione ADVANCED PLUS Include sonda aria interna, controllo umidità ambiente, timer settimanale	(euro)	274,65	274,65	274,65	274,65	274,65	274,65	274,65
FWEDA	Scheda di controllo per Shinka	(euro)	213,18	213,18	213,18	213,18	213,18	213,18	213,18
SHINKATOUCHBA	PANNELLO DI CONTROLLO SHINKA NERO include sonda aria	(euro)	255,00	255,00	255,00	255,00	255,00	255,00	255,00
SHINKATOUCHWA	PANNELLO DI CONTROLLO SHINKA BIANCO include sonda aria	(euro)	255,00	255,00	255,00	255,00	255,00	255,00	255,00
FWEC2T	Comando elettronico semplificato 2 tubi	(euro)	117,07	117,07	117,07	117,07	117,07	117,07	117,07
FWEC4T	Comando elettronico semplificato 4 tubi	(euro)	123,65	123,65	123,65	123,65	123,65	123,65	123,65

Codice	Accessori diversi		Prezzo						
FWCSWA	Sonda remota temperatura acqua/aria per FWEC2T/4T/10	(euro)	17,10	17,10	17,10	17,10	17,10	17,10	17,10
FWFCKA	Kit per inst. comandi elettronici FWEC1-2-3A a muro senza incasso	(euro)	20,01	20,01	20,01	20,01	20,01	20,01	20,01
FWTSKA	Sonda remota temperatura acqua/aria necessaria per montaggio comando a bordo macchina (per FWEC1-2-3A e FWEDA)	(euro)	16,37	16,37	16,37	16,37	16,37	16,37	16,37
FWHSKA	Sonda remota umidità relativa ambiente per FWEC1-2-3A	(euro)	30,92	30,92	30,92	30,92	30,92	30,92	30,92
EDDPV10A6	Vaschetta condensa per valvole 3 vie applicazione verticale	(euro)	27,28	27,28	27,28	27,28	-	-	-
EDDPV18A6	Vaschetta condensa per valvole 3 vie applicazione verticale	(euro)	-	-	-	-	32,74	32,74	32,74
EDDPH10A6	Vaschetta condensa per valvole 3 vie applicazione orizzontale	(euro)	38,20	38,20	38,20	38,20	-	-	-
EDDPH18A6	Vaschetta condensa per valvole 3 vie applicazione orizzontale	(euro)	-	-	-	-	45,47	45,47	45,47
EPIMS6	Scheda d'interfaccia per controllo fino a 4 unità	(euro)	198,26	198,26	198,26	198,26	198,26	198,26	198,26
ED2MV04A6	Valvola a 3 vie per 2 tubi	(euro)	303,75	-	-	-	-	-	-
ED2MV10A6	Valvola a 3 vie per 2 tubi	(euro)	-	349,22	349,22	349,22	-	-	-
ED2MV18A6**	Valvola a 3 vie per 2 tubi	(euro)	-	-	-	-	349,22	349,22	349,22
ED2MV2B04A6	Valvola a 2 vie per 2 tubi	(euro)	109,77	-	-	-	-	-	-
ED2MV2B10A6	Valvola a 2 vie per 2 tubi	(euro)	-	132,15	132,15	132,15	-	-	-
ED2MV2B18A6	Valvola a 2 vie per 2 tubi	(euro)	-	-	-	-	358,08	358,08	358,08
FWDNVPIC2V20	Valvola PIC 2 tubi	(euro)	474,53	474,53	-	-	-	-	-
FWDNVPIC2V25	Valvola PIC 2 tubi	(euro)	-	-	613,47	613,47	-	-	-
FWDNVPIC2V32	Valvola PIC 2 tubi	(euro)	-	-	-	-	820,80	820,80	820,80
EDEH04A6	Resistenza elettrica di piccola taglia	(euro)	421,97	-	-	-	-	-	-
EDEHS06A6	Resistenza elettrica di piccola taglia	(euro)	-	731,18	-	-	-	-	-
EDEHS10A6	Resistenza elettrica di piccola taglia	(euro)	-	-	776,65	776,65	-	-	-
EDEHS12A6	Resistenza elettrica di piccola taglia	(euro)	-	-	-	-	798,48	-	-
EDEHS18A6	Resistenza elettrica di piccola taglia	(euro)	-	-	-	-	-	909,43	909,43
EDEH04A6	Resistenza elettrica di grande taglia	(euro)	421,97	-	-	-	-	-	-
EDEHB06A6	Resistenza elettrica di grande taglia	(euro)	-	731,18	-	-	-	-	-
EDEHB10A6	Resistenza elettrica di grande taglia	(euro)	-	-	776,65	776,65	-	-	-
EDEHB12A6	Resistenza elettrica di grande taglia	(euro)	-	-	-	-	798,48	-	-
EDEHB18A6	Resistenza elettrica di grande taglia	(euro)	-	-	-	-	-	909,43	909,43
EDMFA04A6	Kit immissione aria primaria	(euro)	1.375,06	-	-	-	-	-	-
EDMFA06A6	Kit immissione aria primaria	(euro)	-	1.393,24	-	-	-	-	-
EDMFA10A6	Kit immissione aria primaria	(euro)	-	-	1.427,80	1.427,80	-	-	-
EDMFA12A6	Kit immissione aria primaria	(euro)	-	-	-	-	1.500,56	-	-
EDMFA18A6	Kit immissione aria primaria	(euro)	-	-	-	-	-	1.535,11	1.535,11
EPIB6*	Scheda di potenza	(euro)	-	-	-	-	-	198,26	198,26
CDRP1A	Pompa di drenaggio	(euro)	325,58	325,58	325,58	325,58	325,58	325,58	325,58

Note:

(1) Potenza frigorifera riferita a: 7°C temperatura acqua entrante; 27°C temperatura ambiente.

(2) Potenza termica riferita a: 45°C temperatura acqua entrante (2 tubi); 65°C (4 tubi); 20°C temperatura ambiente.

* Obbligatoria per comandi (FWEC-A e SHINKA+FWEDA)


** Sono di fornitura solo le valvole e il servomotore corrispondente (non tubi/raccordi)

Accessori fornibili ANCHE già montati sulle macchine. Contattare Ufficio MKT

CANALIZZABILE ALTA PREVALENZA

versione 4 tubi - Orizzontale o Verticale

FWD-AF



Verificare sempre sul Manuale tecnico/Software di selezione i dati tecnici qui riportati

FWD-AF		04	06	08	10	12	16	18
Resa in freddo totale (alta velocità) (1)	(kW)	3,90	6,20	7,80	8,82	11,90	16,40	18,30
Resa in caldo (alta velocità) (2)	(kW)	4,49	6,62	9,21	9,21	15,86	21,15	21,15
Portata aria (alta velocità)	(m3/h)	800	1.250	1.600	1.600	2.200	3.000	3.000
Prezzo	(euro)	1.148,48	1.503,59	1.758,23	1.952,24	2.451,13	3.104,18	3.402,13

Codice	Comandi (listino Accessori)		Prezzo						
FWEC1A	Comando elettronico versione STANDARD Include sonda aria interna	(euro)	168,54	168,54	168,54	168,54	168,54	168,54	168,54
FWEC2A	Comando elettronico versione ADVANCED Include sonda aria interna, controllo umidità ambiente	(euro)	200,07	200,07	200,07	200,07	200,07	200,07	200,07
FWEC3A	Comando elettronico versione ADVANCED PLUS Include sonda aria interna, controllo umidità ambiente, timer settimanale	(euro)	274,65	274,65	274,65	274,65	274,65	274,65	274,65
FWEDA	Scheda di controllo per Shinka	(euro)	213,18	213,18	213,18	213,18	213,18	213,18	213,18
SHINKATOUCHBA	PANNELLO DI CONTROLLO SHINKA NERO include sonda aria	(euro)	255,00	255,00	255,00	255,00	255,00	255,00	255,00
SHINKATOUCHWA	PANNELLO DI CONTROLLO SHINKA BIANCO include sonda aria	(euro)	255,00	255,00	255,00	255,00	255,00	255,00	255,00
FWEC2T	Comando elettronico semplificato 2 tubi	(euro)	117,07	117,07	117,07	117,07	117,07	117,07	117,07
FWEC4T	Comando elettronico semplificato 4 tubi	(euro)	123,65	123,65	123,65	123,65	123,65	123,65	123,65

Codice	Accessori diversi		Prezzo						
FWCSWA	Sonda remota temperatura acqua/aria per FWEC2T/4T/10	(euro)	17,10	17,10	17,10	17,10	17,10	17,10	17,10
FWFCKA	Kit per inst. comandi elettronici FWEC1-2-3A a muro senza incasso	(euro)	20,01	20,01	20,01	20,01	20,01	20,01	20,01
FWTSKA	Sonda remota temperatura acqua/aria necessaria per montaggio comando a bordo macchina (per FWEC1-2-3A e FWEDA)	(euro)	16,37	16,37	16,37	16,37	16,37	16,37	16,37
FWHSKA	Sonda remota umidità relativa ambiente per FWEC1-2-3A	(euro)	30,92	30,92	30,92	30,92	30,92	30,92	30,92
EDDPV10A6	Vaschetta condensa per valvole 3 vie applicazione verticale	(euro)	27,28	27,28	27,28	27,28	-	-	-
EDDPV18A6	Vaschetta condensa per valvole 3 vie applicazione verticale	(euro)	-	-	-	-	32,74	32,74	32,74
EDDPH10A6	Vaschetta condensa per valvole 3 vie applicazione orizzontale	(euro)	38,20	38,20	38,20	38,20	-	-	-
EDDPH18A6	Vaschetta condensa per valvole 3 vie applicazione orizzontale	(euro)	-	-	-	-	45,47	45,47	45,47
EPIMSA6	Scheda d'interfaccia per controllo fino a 4 unità	(euro)	198,26	198,26	198,26	198,26	198,26	198,26	198,26
ED4MV04A6	Valvola a 3 vie per 4 tubi	(euro)	676,61	-	-	-	-	-	-
ED4MV10A6	Valvola a 3 vie per 4 tubi	(euro)	-	696,62	696,62	696,62	-	-	-
2xED2MV18A6*	Valvola a 3 vie per 4 tubi	(euro)	-	-	-	-	698,44	698,44	698,44
ED4MV2B04A6	Valvola a 2 vie per 4 tubi	(euro)	218,47	-	-	-	-	-	-
ED4MV2B10A6	Valvola a 2 vie per 4 tubi	(euro)	-	264,30	264,30	264,30	-	-	-
ED4MV2B18A6	Valvola a 2 vie per 4 tubi	(euro)	-	-	-	-	716,16	716,16	716,16
FWDNVPIC2V2015	Valvola PIC 4 tubi	(euro)	841,11	841,11	-	-	-	-	-
FWDNVPIC2V2520	Valvola PIC 4 tubi	(euro)	-	-	1030,28	1030,28	-	-	-
FWDNVPIC2V3220	Valvola PIC 4 tubi	(euro)	-	-	-	-	1228,00	1228,00	1228,00
EDMFA04A6	Kit immissione aria primaria	(euro)	1.375,06	-	-	-	-	-	-
EDMFA06A6	Kit immissione aria primaria	(euro)	-	1.393,24	-	-	-	-	-
EDMFA10A6	Kit immissione aria primaria	(euro)	-	-	1.427,80	1.427,80	-	-	-
EDMFA12A6	Kit immissione aria primaria	(euro)	-	-	-	-	1.500,56	-	-
EDMFA18A6	Kit immissione aria primaria	(euro)	-	-	-	-	-	1.535,11	1.535,11
EPIB6*	Scheda di potenza	(euro)	-	-	-	-	-	198,26	198,26
CDRPIA	Pompa di drenaggio	(euro)	325,58	325,58	325,58	325,58	325,58	325,58	325,58

Note:

(1) Potenza frigorifera riferita a: 7°C temperatura acqua entrante; 27°C temperatura ambiente.

(2) Potenza termica riferita a: 45°C temperatura acqua entrante (2 tubi); 65°C (4 tubi); 20°C temperatura ambiente.

* Obbligatoria per comandi (FWEC-A e SHINKA+FWEDA)

** Sono fornite solo le valvole ed il servomotore corrispondente (non tubi/raccordi)

Accessori fornibili ANCHE già montati sulle macchine. Contattare Ufficio MKT

CANALIZZABILE A MEDIA PREVALENZA DC INVERTER

versione 2 tubi

FWP-CTN



Verificare sempre sul Manuale tecnico/Software di selezione i dati tecnici qui riportati

FWP-CTN		04	05	06	08	10	11	15	17
Resa in freddo totale (alta velocità)	(kW)	1,97	2,35	3,04	3,84	4,79	5,39	7,38	8,28
Resa in caldo (alta velocità)	(kW)	1,99	2,35	3,10	4,31	5,17	5,49	7,80	8,46
Portata aria (alta velocità)	(m3/h)	276	341	402	652	760	760	1.289	1.289
Prezzo	(euro)	1.150,21	1.202,18	1.366,74	1.406,58	1.494,93	1.624,84	1.950,51	2.106,41
Prezzo configurazione district cooling ³	(euro)	1.214,84	1.270,42	1.442,72	\	1.581,37	1.723,51	2.060,67	2.226,20

Codice	Comandi (listino Accessori)	Prezzo							
FWEC3A	Comando elettronico versione ADVANCED PLUS Include sonda aria interna, controllo umidità ambiente, timer settimanale	(euro)	274,65	274,65	274,65	274,65	274,65	274,65	274,65
FWEDA	Scheda di controllo per Shinka	(euro)	213,18	213,18	213,18	213,18	213,18	213,18	213,18
SHINKATOUCHBA	PANNELLO DI CONTROLLO SHINKA NERO include sonda aria	(euro)	255,00	255,00	255,00	255,00	255,00	255,00	255,00
SHINKATOUCHWA	PANNELLO DI CONTROLLO SHINKA BIANCO include sonda aria	(euro)	255,00	255,00	255,00	255,00	255,00	255,00	255,00
FWEC10	Comando elettronico semplificato 2/4 tubi bldc	(euro)	139,43	139,43	139,43	139,43	139,43	139,43	139,43
Codice	Accessori diversi	Prezzo							
FWCSWA	Sonda remota temperatura acqua/aria per FWEC2T/4T/10	(euro)	17,10	17,10	17,10	17,10	17,10	17,10	17,10
FWFCKA	Kit per inst. comandi elettronici FWEC1-2-3A a muro senza incasso	(euro)	20,01	20,01	20,01	20,01	20,01	20,01	20,01
FWTSKA	Sonda remota temperatura acqua/aria necessaria per montaggio comando a bordo macchina (per FWEC1-2-3A e FWEDA)	(euro)	16,37	16,37	16,37	16,37	16,37	16,37	16,37
FWHSKA	Sonda remota umidità relativa ambiente per FWEC1-2-3A	(euro)	30,92	30,92	30,92	30,92	30,92	30,92	30,92
E4V2N05OV3WA	Valv 3vie on-off,230V,2 tubi scambiatore std 4-5	(euro)	318,30	318,30	-	-	-	-	-
E4V2N08OV3WA	Valv 3vie on-off,230V,2 tubi scambiatore std 6-8	(euro)	-	-	318,30	318,30	-	-	-
E2MV10A6	Valv 3-vie on/off 230V 2-tubi scambiatore std 10-17	(euro)	-	-	-	-	327,39	327,39	327,39
FG4T1AA	Filtro G4	(euro)	126,11	126,11	-	-	-	-	-
FG4T2AA	Filtro G4	(euro)	-	-	143,21	143,21	-	-	-
FG4T3AA	Filtro G4	(euro)	-	-	-	-	159,24	159,24	159,24
PLT1NAA	Plenum (non isolato) con attacchi circolari	(euro)	133,59	133,59	-	-	-	-	-
PLT2NAA	Plenum (non isolato) con attacchi circolari	(euro)	-	-	182,76	182,76	-	-	-
PLT3NAA	Plenum (non isolato) con attacchi circolari	(euro)	-	-	-	-	220,16	220,16	220,16
PLT1CAA	Plenum (isolato) con attacchi circolari	(euro)	173,14	173,14	-	-	-	-	-
PLT2CAA	Plenum (isolato) con attacchi circolari	(euro)	-	-	227,65	227,65	-	-	-
PLT3CAA	Plenum (isolato) con attacchi circolari	(euro)	-	-	-	-	262,91	262,91	262,91
E4V2N05P24WA	Valv 3vie ,24V, proporzionale 2tubi scambiatore Std FWB/P4-5	(euro)	487,45	487,45	-	-	-	-	-
E4V2N08P24WA	Valv 3vie ,24V, proporzionale 2tubi scambiatore Std FWB/P6-8	(euro)	-	-	487,45	487,45	-	-	-
E2MPV10A6	Valv 3-vie 24V 2 tub proporzionale scambiatore Std 10 - 17	(euro)	-	-	-	-	498,37	498,37	498,37
E4V2N05O24WA	Valv 3vie onoff24, 2tubi scambiatore std FWB/P 4-5	(euro)	334,67	334,67	-	-	-	-	-
E4V2N08O24WA	Valv 3vie onoff24, 2tubi scambiatore std FWB/P 6-8	(euro)	-	-	341,94	341,94	-	-	-
E4V2N17O24WA	Valv 3vie onoff24, 2tubi scambiatore std FWB/P 10-17	(euro)	-	-	-	-	361,95	361,95	361,95
E2MV2B07A6	valvola 2 vie ON/OFF 230V scambiatore std	(euro)	134,60	134,60	134,60	134,60	-	-	-
E2MV2B10A6	valvola 2 vie ON/OFF 230V scambiatore std	(euro)	-	-	-	-	134,60	134,60	134,60
E2MPV207A6	Valv. 2vie 24V prop. scamb std	(euro)	341,94	341,94	341,94	341,94	-	-	-
E2MPV210A6	Valv. 2-vie 24V prop. scambiatore std	(euro)	-	-	-	-	341,94	341,94	341,94
E2M2V207A6	Val2 vie on/off 24V scamb std	(euro)	134,60	134,60	134,60	134,60	-	-	-
E2M2V210A6	Val 2vie on/off 24V scambiatore std	(euro)	-	-	-	-	134,60	134,60	134,60
FWBPVVIC2V15	valvola PIC 2 tubi FWB/P 04-06	(euro)	518,37	518,37	-	-	-	-	-
FWBPVVIC2V20	valvola PIC 2 tubi FWB/P 08-10	(euro)	-	-	603,86	603,86	-	-	-
FWBPVVIC2V25	valvola PIC 2 tubi FWB/P 11-17	(euro)	-	-	-	-	934,89	934,89	934,89
EDPD7	vaschetta ausiliaria per condensa valv FWB/P 4-8	(euro)	45,47	45,47	45,47	45,47	-	-	-
EDPD9	vasch. ausiliaria per codensa valv FWB/P 10-17	(euro)	-	-	-	-	54,57	54,57	54,57
EH060V3A	RES. ELETTRICA FWB/P 4-5	(euro)	483,82	483,82	-	-	-	-	-
EH100V36A	RES. ELETTRICA FWB/P 6-8	(euro)	-	-	489,27	489,27	-	-	-
EH200V36A	RES. ELETTRICA FWB/P 6-8	(euro)	-	-	-	-	500,19	500,19	500,19
EPIMSA6	Scheda d'interfaccia per controllo fino a 4 unità	(euro)	198,26	198,26	198,26	198,26	198,26	198,26	198,26
CDRP1A	Pompa di drenaggio	(euro)	325,58	325,58	325,58	325,58	325,58	325,58	325,58

Note:

- (1) Potenza frigorifera riferita a: 7°C temperatura acqua entrante; 27°C temperatura ambiente.
- (2) Potenza termica riferita a: 45°C temperatura acqua entrante (2 tubi); 65°C (4 tubi); 20°C temperatura ambiente.
- (3) codice da ordinare FWP06CADN6V3--- = 2 tubi standard

- Indicata per sistemi a portata variabile

Accessori fornibili ANCHE già montati sulle macchine . Contattare Ufficio MKT

CANALIZZABILE A MEDIA PREVALENZA DC INVERTER

versione 4 tubi

FWP-CFN



Verificare sempre sul Manuale tecnico/Software di selezione i dati tecnici qui riportati

FWP- CFN		04	05	06	08	10	11	15	17
Resa in freddo totale (alta velocità)	(kW)	1,93	2,32	3,01	3,80	4,76	5,36	7,38	8,28
Resa in caldo (alta velocità)	(kW)	2,06	2,32	3,29	4,24	5,45	5,45	7,06	7,06
Portata aria (alta velocità)	(m3/h)	270	336	398	642	755	755	1.289	1.289
Prezzo	(euro)	1.292,25	1.344,22	1.534,77	1.562,48	1.839,64	1.979,95	2.146,25	2.305,62
Prezzo configurazione district cooling ³	(euro)	1.365,75	1.420,11	1.622,02	\	1.944,57	2.093,34	2.268,69	2.437,59

Codice	Comandi (listino Accessori)	Prezzo							
FWEC3A	Comando elettronico versione ADVANCED PLUS Include sonda aria interna, controllo umidità ambiente, timer settimanale	(euro)	274,65	274,65	274,65	274,65	274,65	274,65	274,65
FWEDA	Scheda di controllo per Shinka	(euro)	213,18	213,18	213,18	213,18	213,18	213,18	213,18
SHINKATOUCHBA	PANNELLO DI CONTROLLO SHINKA NERO include sonda aria	(euro)	255,00	255,00	255,00	255,00	255,00	255,00	255,00
SHINKATOUCHWA	PANNELLO DI CONTROLLO SHINKA BIANCO include sonda aria	(euro)	255,00	255,00	255,00	255,00	255,00	255,00	255,00
FWEC10	Comando elettronico semplificato 2/4 tubi bldc	(euro)	139,43	139,43	139,43	139,43	139,43	139,43	139,43
Codice	Accessori diversi	Prezzo							
FWCSWA	Sonda remota temperatura acqua/aria per FWEC2T/4T/10	(euro)	17,10	17,10	17,10	17,10	17,10	17,10	17,10
FWFCKA	Kit per inst. comandi elettronici FWEC1-2-3A a muro senza incasso	(euro)	20,01	20,01	20,01	20,01	20,01	20,01	20,01
FWTSKA	Sonda remota temperatura acqua/aria necessaria per montaggio comando a bordo macchina (per FWEC1-2-3A e FWEDA)	(euro)	16,37	16,37	16,37	16,37	16,37	16,37	16,37
FWHSKA	Sonda remota umidità relativa ambiente per FWEC1-2-3A	(euro)	30,92	30,92	30,92	30,92	30,92	30,92	30,92
E4V2N05OV3WA	Valv 3vie on-off,230V,2 tubi scambiatore std 4-5	(euro)	318,30	318,30	-	-	-	-	-
E4V2N08OV3WA	Valv 3vie on-off,230V,2 tubi scambiatore std 6-8	(euro)	-	-	318,30	318,30	-	-	-
E2MV10A6	Valv 3-vie on/off 230V 2-tubi scambiatore std 10-17	(euro)	-	-	-	-	327,39	327,39	327,39
FG4T1AA	Filtro G4	(euro)	126,11	126,11	-	-	-	-	-
FG4T2AA	Filtro G4	(euro)	-	-	143,21	143,21	-	-	-
FG4T3AA	Filtro G4	(euro)	-	-	-	-	159,24	159,24	159,24
PLT1NAA	Plenum (non isolato) con attacchi circolari	(euro)	133,59	133,59	-	-	-	-	-
PLT2NAA	Plenum (non isolato) con attacchi circolari	(euro)	-	-	182,76	182,76	-	-	-
PLT3NAA	Plenum (non isolato) con attacchi circolari	(euro)	-	-	-	-	220,16	220,16	220,16
PLT1CAA	Plenum (isolato) con attacchi circolari	(euro)	173,14	173,14	-	-	-	-	-
PLT2CAA	Plenum (isolato) con attacchi circolari	(euro)	-	-	227,65	227,65	-	-	-
PLT3CAA	Plenum (isolato) con attacchi circolari	(euro)	-	-	-	-	262,91	262,91	262,91
E4VHN08OV3WA	Valv 3vie onoff 230, 2-tubi scambiatore addiz. FWB/P 4-5-6-8	(euro)	289,20	289,20	289,20	289,20	-	-	-
E4VHN17OV3WA	Valv 3vie onoff f230,2tubi scambiatore addiz. FWB/P 10 - 17	(euro)	-	-	-	-	303,75	303,75	303,75
E4V2N05P24WA	Valv 3vie ,24V, proporzionale 2tubi scambiatore Std FWB/P4-5	(euro)	487,45	487,45	-	-	-	-	-
E4V2N08P24WA	Valv 3vie ,24V, proporzionale 2tubi scambiatore Std FWB/P6-8	(euro)	-	-	487,45	487,45	-	-	-
E2MPV10A6	Valv 3-vie 24V 2 tubi proporzionale scambiatore Std 10 - 17	(euro)	-	-	-	-	498,37	498,37	498,37
E4VHN08P24WA	Valv 3vie 24V,2tubi addiz.FWB/P4-6 prop.	(euro)	487,45	487,45	487,45	487,45	-	-	-
E4VHN17P24WA	Valv 3vie 24V,2tubi addiz.FWB/P10-17 prop.	(euro)	-	-	-	-	492,91	492,91	492,91
E4V2N05O24WA	Valv 3vie onoff24, 2tubi scamb Std FWB/P 4-5	(euro)	334,67	334,67	-	-	-	-	-
E4V2N08O24WA	Valv 3vie onoff24, 2tubi scamb Std FWB/P 6-8	(euro)	-	-	341,94	341,94	-	-	-
E4V2N17O24WA	Valv 3vie onoff24, 2tubi scamb Std FWB/P 10-17	(euro)	-	-	-	-	361,95	361,95	361,95
E2MV2B07A6	valvola 2 vie ON/OFF 230V scambiatore std	(euro)	134,60	134,60	134,60	134,60	-	-	-
E2MV2B10A6	valvola 2 vie ON/OFF 230V scambiatore std	(euro)	-	-	-	-	134,60	134,60	134,60
E2MV2B07A6	valvola 2 vie ON/OFF 230V scambiatore addizionale	(euro)	134,60	134,60	134,60	134,60	134,60	134,60	134,60
E2MPV207A6	Valv. 2vie 24V prop. Scamb. std	(euro)	341,94	341,94	341,94	341,94	-	-	-
E2MPV210A6	Valv. 2vie 24V prop. Scamb. std	(euro)	-	-	-	-	341,94	341,94	341,94
E2MPV207A6	Valv. 2vie 24V prop. scamb. addiz.	(euro)	341,94	341,94	341,94	341,94	341,94	341,94	341,94
E2MV2V07A6	Val2 vie on/off 24V scamb std	(euro)	134,60	134,60	134,60	134,60	-	-	-
E2MV2V10A6	Val 2vie on/off 24V scamb std	(euro)	-	-	-	-	134,60	134,60	134,60
E2MV2V20A6	Val 2vie on/off 24V scamb. addiz.	(euro)	134,60	134,60	134,60	134,60	134,60	134,60	134,60
FWBPVVIC2V1015	valvola PIC 4 tubi FWB/P 04-05	(euro)	1.018,56	1.018,56	-	-	-	-	-
FWBPVVIC2V1515	valvola PIC 4 tubi FWB/P 06	(euro)	-	-	1.031,29	-	-	-	-
FWBPVVIC2V2015	valvola PIC 4 tubi FWB/P 08-10	(euro)	-	-	-	1.131,33	1.131,33	-	-
FWBPVVIC2V2515	valvola PIC 4 tubi FWB/P 11-17	(euro)	-	-	-	-	-	1.453,27	1.453,27
EDPD7	vaschetta ausiliaria per condensa valv FWB/P 4-8	(euro)	45,47	45,47	45,47	45,47	-	-	-
EDPD9	vasch. ausiliaria per codensa valv FWB/P 10-17	(euro)	-	-	-	-	54,57	54,57	54,57
EPIMSA6	Scheda d'interfaccia per controlllo fino a 4 unità	(euro)	198,26	198,26	198,26	198,26	198,26	198,26	198,26
CDRP1A	Pompa di drenaggio	(euro)	325,58	325,58	325,58	325,58	325,58	325,58	325,58

(1) Potenza frigorifera riferita a: 7°C temperatura acqua entrante; 27°C temperatura ambiente.

(2) Potenza termica riferita a: 45°C temperatura acqua entrante (2 tubi); 65°C (4 tubi); 20°C temperatura ambiente.

(3) codice da ordinare FWP06CADN6V3--- = 2 tubi standard

- Indicata per sistemi a portata variabile

Accessori fornibili ANCHE già montati sulle macchine. Contattare Ufficio MKT

CANALIZZABILE A MEDIA PREVALENZA DC INVERTER

versione 2 tubi - Orizzontale



FWQ-AT

Verificare sempre sul Manuale tecnico/Software di selezione i dati tecnici qui riportati

FWQ-AT		04	05	07	09	11	14	17	20	25
Resa in freddo totale (alta velocità) AT (1)	(kW)	2,35	2,78	3,70	4,70	5,92	7,43	8,93	10,32	11,92
Resa in caldo (alta velocità) AT (2)		2,79	3,29	4,02	4,93	6,54	7,68	8,83	10,18	11,84
Portata aria (alta velocità) AT	(m ³ /h)	400,00	530,00	710,00	891,00	1178,00	1610,00	1594,00	1900,00	2262,00
Prezzo	(euro)	1.136,72	1.161,20	1.322,09	1.437,51	1.584,41	1.682,35	1.808,26	2.074,07	2.329,40

Codice	Comandi (listino Accessori)	Prezzo								
FWEC3A	Comando elettronico versione ADVANCED PLUS Include sonda aria interna, controllo umidità ambiente, timer settimanale	(euro)	274,65	274,65	274,65	274,65	274,65	274,65	274,65	274,65
FWEDA	scheda di controllo per Shinka	(euro)	213,18	213,18	213,18	213,18	213,18	213,18	213,18	213,18
SHINKATOUCHBA	PANNELLO DI CONTROLLO SHINKA NERO include sonda aria	(euro)	255,00	255,00	255,00	255,00	255,00	255,00	255,00	255,00
SHINKATOUCHWA	PANNELLO DI CONTROLLO SHINKA BIANCO include sonda aria	(euro)	255,00	255,00	255,00	255,00	255,00	255,00	255,00	255,00
FWEC10	comando elettronico semplificato 2/4 tubi bldc	(euro)	139,43	139,43	139,43	139,43	139,43	139,43	139,43	139,43
EKC01Q5A	Shinka PCB (FWEDA) inst. kit per FWQ-A*	(euro)	117,07	117,07	117,07	117,07	117,07	117,07	117,07	117,07
Codice	Accessori diversi	Prezzo								
FWCSWA	Sonda remota temperatura acqua/aria per FWEC2T/4T/10	(euro)	17,10	17,10	17,10	17,10	17,10	17,10	17,10	17,10
FWFCKA	Kit per inst. comandi elettronici FWEC1-2-3A a muro senza incasso	(euro)	20,01	20,01	20,01	20,01	20,01	20,01	20,01	20,01
FWTSKA	Sonda remota temperatura acqua/aria necessaria per montaggio comando a bordo macchina (per FWEC1-2-3A e FWEDA)	(euro)	16,37	16,37	16,37	16,37	16,37	16,37	16,37	16,37
FWHska	Sonda remota umidità relativa ambiente (per FWEC1-2-3A)	(euro)	30,92	30,92	30,92	30,92	30,92	30,92	30,92	30,92
EPIMSA6	Scheda d'interfaccia per controllo fino a 4 unità	(euro)	198,26	198,26	198,26	198,26	198,26	198,26	198,26	198,26
EK02WV2V3W5A	Valv. 2 vie on/off 230 2/4 tubi	(euro)	125,74	125,74	125,74	-	-	-	-	-
EK08WV2V3D5A	Valv. 2 vie on/off 230 2/4 tubi	(euro)	-	-	-	189,88	189,88	189,88	-	-
EK06WV2V3C5A	Valv. 2 vie on/off 230 2/4 tubi	(euro)	-	-	-	-	-	-	187,31	187,31
EK02WV3V3W5A	Valv. 3 vie on/off 230 2/4 tubi	(euro)	146,26	146,26	146,26	-	-	-	-	-
EK08WV3V3D5A	Valv. 3 vie on/off 230 2/4 tubi	(euro)	-	-	-	210,41	210,41	210,41	-	-
EK06WV3V3C5A	Valv. 3 vie on/off 230 2/4 tubi	(euro)	-	-	-	-	-	-	207,85	207,85
E4C2QPICV20D5A	PICV FAN-Q DN20 HF disp. da Gen. 2026	(euro)	153,96	153,96	153,96	153,96	-	-	-	-
E4C2APICV15D5A	PICV AB-QM 4.0 15 HF disp. da Gen. 2026	(euro)	-	-	-	-	153,96	153,96	-	-
E4C2APICV20D5A	PICV AB-QM 4.0 20 HF disp. da Gen. 2026	(euro)	-	-	-	-	-	-	153,96	153,96
EKAF06G3PQ5A	G3 Filtro (600mm)	(euro)	15,40	15,40	-	-	-	-	-	-
EKAF08G3PQ5A	G3 Filtro (800mm)	(euro)	-	-	17,96	-	-	-	-	-
EKAF11G3PQ5A	G3 Filtro (1100mm)	(euro)	-	-	-	20,53	20,53	20,53	-	-
EKAF15G3PQ5A	G3 Filtro (1500 mm)	(euro)	-	-	-	-	-	-	25,66	25,66
EKAF06G4PQ5A	G4 Filtro (600mm)	(euro)	23,09	23,09	-	-	-	-	-	-
EKAF08G4PQ5A	G4 Filtro (800mm)	(euro)	-	-	28,23	-	-	-	-	-
EKAF11G4PQ5A	G4 Filtro (1100mm)	(euro)	-	-	-	33,36	33,36	33,36	-	-
EKAF15G4PQ5A	G4 Filtro (1500 mm)	(euro)	-	-	-	-	-	-	43,62	43,62
EKPLEN1Q5A (3)	PLENUM DI MANDATA(SMALL)	(euro)	115,47	115,47	-	-	-	-	-	-
EKPLEN2Q5A (3)	PLENUM DI MANDATA(MEDIUM)	(euro)	-	-	153,96	-	-	-	-	-
EKPLEN3Q5A (3)	PLENUM DI MANDATA(LARGE)	(euro)	-	-	-	212,98	212,98	212,98	-	-
EKPLEN4Q5A (3)	PLENUM DI MANDATA(X-LARGE)	(euro)	-	-	-	-	-	-	289,96	289,96

Note:

* Il kit include il supporto PCB FWEDA (lamiera), il coperchio PCB (lamiera), un set di cablaggi.

(1) Temperatura acqua ingresso / uscita 7/12 ° C; temperatura aria in ingresso 27 ° C BS, 19 ° C BU

(2) Riscaldamento: temperatura interna 20 ° C BS, 15 ° C BU; temperatura dell'acqua in entrata 45 ° C, calo della temperatura dell'acqua 5K. Riscaldamento: temperatura interna 20 ° C BS, 15 ° C BU; temperatura dell'acqua in entrata 65 ° C, calo della temperatura dell'acqua 10K

(3) Non confermato (contattare la fabbrica)

Accessori fornibili ANCHE già montati sulle macchine. Contattare Ufficio MKT

CANALIZZABILE A MEDIA PREVALENZA DC INVERTER

versione 4 tubi - Orizzontale

FWQ-AF



Verificare sempre sul Manuale tecnico/Software di selezione i dati tecnici qui riportati

FWQ-AF		04	05	07	09	11	14	17	20	25
Resa in freddo totale (alta velocità) AT (1)	(kW)	2,11	2,51	3,33	4,23	5,33	6,69	8,04	9,29	10,73
Resa in caldo (alta velocità) AT (2)		2,48	2,93	3,58	4,40	5,64	6,63	7,62	8,97	10,44
Portata aria (alta velocità) AT	(m ³ /h)	360,00	477,00	639,00	801,00	1060,00	1449,00	1434,00	1710,00	2035,00
Prezzo	(euro)	1.322,09	1.353,57	1.514,46	1.692,84	1.790,77	1.906,19	2.042,60	2.283,93	2.542,75

Codice	Comandi (listino Accessori)	Prezzo								
FWEC3A	Comando elettronico versione ADVANCED PLUS Include sonda aria interna, controllo umidità ambiente, timer settimanale	(euro)	274,65	274,65	274,65	274,65	274,65	274,65	274,65	274,65
FWEDA	scheda di controllo per Shinka	(euro)	213,18	213,18	213,18	213,18	213,18	213,18	213,18	213,18
SHINKATOUCHBA	PANNELLO DI CONTROLLO SHINKA NERO include sonda aria	(euro)	255,00	255,00	255,00	255,00	255,00	255,00	255,00	255,00
SHINKATOUCHWA	PANNELLO DI CONTROLLO SHINKA BIANCO include sonda aria	(euro)	255,00	255,00	255,00	255,00	255,00	255,00	255,00	255,00
FWEC10	comando elettronico semplificato 2/4 tubi bldc	(euro)	139,43	139,43	139,43	139,43	139,43	139,43	139,43	139,43
EKC01Q5A	Shinka PCB (FWEDA) inst. kit per FWQ-A*	(euro)	117,07	117,07	117,07	117,07	117,07	117,07	117,07	117,07
Codice	Accessori diversi	Prezzo								
FWCSWA	Sonda remota temperatura acqua/aria per FWEC2T/4T/10	(euro)	17,10	17,10	17,10	17,10	17,10	17,10	17,10	17,10
FWFCKA	Kit per inst. comandi elettronici FWEC1-2-3A a muro senza incasso	(euro)	20,01	20,01	20,01	20,01	20,01	20,01	20,01	20,01
FWTSKA	Sonda remota temperatura acqua/aria necessaria per montaggio comando a bordo macchina (per FWEC1-2-3A e FWEDA)	(euro)	16,37	16,37	16,37	16,37	16,37	16,37	16,37	16,37
FWHska	Sonda remota umidità relativa ambiente (per FWEC1-2-3A)	(euro)	30,92	30,92	30,92	30,92	30,92	30,92	30,92	30,92
EPIMSA6	Scheda d'interfaccia per controllo fino a 4 unità	(euro)	198,26	198,26	198,26	198,26	198,26	198,26	198,26	198,26
2x EK02WV2V3W5A	Valv. 2 vie on/off 230 2/4 tubi	(euro)	251,48	251,48	251,48	-	-	-	-	-
2x EK08WV2V3D5A	Valv. 2 vie on/off 230 2/4 tubi	(euro)	-	-	-	379,77	379,77	379,77	-	-
2x EK06WV3V3C5A	Valv. 2 vie on/off 230 2/4 tubi	(euro)	-	-	-	-	-	-	374,62	374,62
2x EK02WV3V3W5A	Valv. 3 vie on/off 230 2/4 tubi	(euro)	292,52	292,52	292,52	-	-	-	-	-
2x EK08WV3V3D5A	Valv. 3 vie on/off 230 2/4 tubi	(euro)	-	-	-	420,82	420,82	420,82	-	-
2x EK06WV3V3C5A	Valv. 3 vie on/off 230 2/4 tubi	(euro)	-	-	-	-	-	-	415,70	415,70
2x E4C2QPCV20D5A	PICV FAN-Q DN20 HF disp. da Gen. 2026	(euro)	307,92	307,92	307,92	307,92	-	-	-	-
2x E4C2APICV15D5A	PICV AB-QM 4.0 15 HF disp. da Gen. 2026	(euro)	-	-	-	-	307,92	307,92	-	-
2x E4C2APICV20D5A	PICV AB-QM 4.0 20 HF disp. da Gen. 2026	(euro)	-	-	-	-	-	-	307,92	307,92
EKAF06G3PQ5A	G3 Filtro (600mm)	(euro)	15,40	15,40	-	-	-	-	-	-
EKAF08G3PQ5A	G3 Filtro (800mm)	(euro)	-	-	17,96	-	-	-	-	-
EKAF11G3PQ5A	G3 Filtro (1100mm)	(euro)	-	-	-	20,53	20,53	20,53	-	-
EKAF15G3PQ5A	G3 Filtro (1500 mm)	(euro)	-	-	-	-	-	-	25,66	25,66
EKAF06G4PQ5A	G4 Filtro (600mm)	(euro)	23,09	23,09	-	-	-	-	-	-
EKAF08G4PQ5A	G4 Filtro (800mm)	(euro)	-	-	28,23	-	-	-	-	-
EKAF11G4PQ5A	G4 Filtro (1100mm)	(euro)	-	-	-	33,36	33,36	33,36	-	-
EKAF15G4PQ5A	G4 Filtro (1500 mm)	(euro)	-	-	-	-	-	-	43,62	43,62
EKPLEN1Q5A (3)	PLENUM DI MANDATA(SMALL)	(euro)	115,47	115,47	-	-	-	-	-	-
EKPLEN2Q5A (3)	PLENUM DI MANDATA(MEDIUM)	(euro)	-	-	153,96	-	-	-	-	-
EKPLEN3Q5A (3)	PLENUM DI MANDATA(LARGE)	(euro)	-	-	-	212,98	212,98	212,98	-	-
EKPLEN4Q5A (3)	PLENUM DI MANDATA(X-LARGE)	(euro)	-	-	-	-	-	-	289,96	289,96

Note:

* Il kit include il supporto PCB FWEDA (lamiera), il coperchio PCB (lamiera), un set di cablaggi.

(1) Temperatura acqua ingresso / uscita 7/12 ° C; temperatura aria in ingresso 27 ° C BS, 19 ° C BU


(2) Riscaldamento: temperatura interna 20 ° C BS, 15 ° C BU; temperatura dell'acqua in entrata 45 ° C, calo della temperatura dell'acqua 5K. Riscaldamento: temperatura interna 20 ° C BS, 15 ° C BU; temperatura dell'acqua in entrata 65 ° C, calo della temperatura dell'acqua 10K

(3) Non confermato (contattare la fabbrica)

Accessori fornibili ANCHE già montati sulle macchine. Contattare Ufficio MKT

CANALIZZABILE A ALTA PREVALENZA DC INVERTER

versione 2 tubi - Orizzontale o Verticale



FWN-AT

Verificare sempre sul Manuale tecnico/Software di selezione i dati tecnici qui riportati

FWN-AT		04	05	06	07	08	10	12	16	18
Resa in freddo totale (alta velocità) AT (1)	(kW)	3,91	4,76	6,17	6,81	7,83	8,75	12,61	17,22	19,04
Resa in caldo (alta velocità) AT (2)		4,85	5,79	7,67	8,65	9,46	10,70	15,26	20,76	22,87
Portata aria (alta velocità) AT	(m3/h)	802	792	1.241	1.206	1.609	1.584	2.380	3.206	3.175
Prezzo	(euro)	1.335,55	1.432,56	1.861,89	2.178,53	2.588,45	2.742,15	3.668,38	4.112,31	4.284,60

Codice	Comandi (listino Accessori)	Prezzo								
FWEC3A	Comando elettronico versione ADVANCED PLUS Include sonda aria interna, controllo umidità ambiente, timer settimanale	(euro)	274,65	274,65	274,65	274,65	274,65	274,65	274,65	274,65
FWEDA	Scheda di controllo per Shinka	(euro)	213,18	213,18	213,18	213,18	213,18	213,18	213,18	213,18
SHINKATOUCHBA	PANNELLO DI CONTROLLO SHINKA NERO include sonda aria	(euro)	255,00	255,00	255,00	255,00	255,00	255,00	255,00	255,00
SHINKATOUCHWA	PANNELLO DI CONTROLLO SHINKA BIANCO include sonda aria	(euro)	255,00	255,00	255,00	255,00	255,00	255,00	255,00	255,00
FWEC10	Comando elettronico semplificato 2/4 tubi bldc	(euro)	139,43	139,43	139,43	139,43	139,43	139,43	139,43	139,43
Codice	Accessori diversi	Prezzo								
FWCSWA	Sonda remota temperatura acqua/aria per FWEC2T/4T/10	(euro)	17,10	17,10	17,10	17,10	17,10	17,10	17,10	17,10
FWFCKA	Kit per inst. comandi elettronici FWEC1-2-3A a muro senza incasso	(euro)	20,01	20,01	20,01	20,01	20,01	20,01	20,01	20,01
FWTSKA	Sonda remota temperatura acqua/aria necessaria per montaggio comando a bordo macchina (per FWEC1-2-3A e FWEDA)	(euro)	16,37	16,37	16,37	16,37	16,37	16,37	16,37	16,37
FWHSKA	Sonda remota umidità relativa ambiente per FWEC1-2-3A	(euro)	30,92	30,92	30,92	30,92	30,92	30,92	30,92	30,92
EDDPV10A6	Vaschetta condensa per valvole 3 vie applicazione verticale	(euro)	27,28	27,28	27,28	27,28	27,28	27,28	27,28	27,28
EDDPH10A6	Vaschetta condensa per valvole 3 vie applicazione orizzontale	(euro)	38,20	38,20	38,20	38,20	38,20	38,20	38,20	38,20
ED2MV04A6	Valvola a 3 vie per 2 tubi	(euro)	303,75	303,75	-	-	-	-	-	-
ED2MV10A6	Valvola a 3 vie per 2 tubi	(euro)	-	-	349,22	349,22	349,22	349,22	-	-
ED2MV18A6	Valvola a 3 vie per 2 tubi	(euro)	-	-	-	-	-	-	366,37	366,37
ED2MV2B04A6	Valvola a 2 vie per 2 tubi	(euro)	109,77	109,77	-	-	-	-	-	-
ED2MV2B10A6	Valvola a 2 vie per 2 tubi	(euro)	-	-	132,15	132,15	132,15	132,15	-	-
ED2MV2B18A6	Valvola a 2 vie per 2 tubi	(euro)	-	-	-	-	-	-	358,08	358,08
FWDNVPIC2V20	Valvola PIC 2 tubi	(euro)	474,53	474,53	474,53	474,53	-	-	-	-
FWDNVPIC2V25	Valvola PIC 2 tubi	(euro)	-	-	-	-	613,47	613,47	-	-
FWDNVPIC2V32	Valvola PIC 2 tubi	(euro)	-	-	-	-	-	-	820,80	820,80
FSDG404A	Filtro G4	(euro)	33,13	33,13	-	-	-	-	-	-
FSDG406A	Filtro G4	(euro)	-	-	37,41	37,41	-	-	-	-
FSDG408A	Filtro G4	(euro)	-	-	-	-	38,48	38,48	-	-
FSDG412A	Filtro G4	(euro)	-	-	-	-	-	-	40,61	-
FSDG416A	Filtro G4	(euro)	-	-	-	-	-	-	-	43,82
EDEH04A6	Resistenza elettrica di piccola taglia	(euro)	421,97	421,97	-	-	-	-	-	-
EDEHS06A6	Resistenza elettrica di piccola taglia	(euro)	-	-	731,18	731,18	-	-	-	-
EDEHS10A6	Resistenza elettrica di piccola taglia	(euro)	-	-	-	-	776,65	776,65	-	-
EDEHS12A6	Resistenza elettrica di piccola taglia	(euro)	-	-	-	-	-	-	786,69	-
EDEHS18A6	Resistenza elettrica di piccola taglia	(euro)	-	-	-	-	-	-	-	857,56
EDEH04A6	Resistenza elettrica di grande taglia	(euro)	421,97	421,97	-	-	-	-	-	-
EDEHB06A6	Resistenza elettrica di grande taglia	(euro)	-	-	731,18	731,18	-	-	-	-
EDEHB10A6	Resistenza elettrica di grande taglia	(euro)	-	-	-	-	776,65	776,65	-	-
EDEHB12A6	Resistenza elettrica di grande taglia	(euro)	-	-	-	-	-	-	786,69	-
EDEHB18A6	Resistenza elettrica di grande taglia	(euro)	-	-	-	-	-	-	-	857,56
EDMFA04A6	Kit immissione aria primaria	(euro)	1375,06	1375,06	-	-	-	-	-	-
EDMFA06A6	Kit immissione aria primaria	(euro)	-	-	1393,24	1393,24	-	-	-	-
EDMFA10A6	Kit immissione aria primaria	(euro)	-	-	-	-	1427,80	1427,80	-	-
EDMFA12A6	Kit immissione aria primaria	(euro)	-	-	-	-	-	-	1497,07	-
EDMFA18A6	Kit immissione aria primaria	(euro)	-	-	-	-	-	-	-	1533,23
CDRP1A	Pompa di drenaggio	(euro)	325,58	325,58	325,58	325,58	325,58	325,58	325,58	325,58

Note:

(1) Potenza frigorifera riferita a: 7°C temperatura acqua entrante; 27°C temperatura ambiente.


(2) Potenza termica riferita a: 45°C temperatura acqua entrante (2 tubi); 65°C (4 tubi); 20°C temperatura ambiente.

Accessori fornibili ANCHE già montati sulle macchine. Contattare Ufficio MKT

CANALIZZABILE A ALTA PREVALENZA DC INVERTER

versione 4 tubi - Orizzontale o Verticale

FWN-AF



Verificare sempre sul Manuale tecnico/Software di selezione i dati tecnici qui riportati

FWN-AF		04	05	06	07	08	10	12	16	18
Resa in freddo totale (alta velocità) AF (1)	(kW)	3,88	4,72	6,06	6,69	7,70	8,60	12,41	17,14	18,96
Resa in caldo (alta velocità) AF (2)		4,85	5,79	7,67	8,65	9,46	10,70	14,40	19,30	19,20
Portata aria (alta velocità) AF	(m3/h)	794	784	1.212	1.179	1.573	1.550	2.328	3.186	3.155
Prezzo	(euro)	1.501,85	1.645,63	2.091,65	2.270,62	2.866,86	3.019,29	4.047,25	4.521,08	4.679,30

Codice	Comandi (listino Accessori)	Prezzo								
FWEC3A	Comando elettronico versione ADVANCED PLUS Include sonda aria interna, controllo umidità ambiente, timer settimanale	(euro)	274,65	274,65	274,65	274,65	274,65	274,65	274,65	274,65
FWEDA	Scheda di controllo per Shinka	(euro)	213,18	213,18	213,18	213,18	213,18	213,18	213,18	213,18
SHINKATOUCHBA	PANNELLO DI CONTROLLO SHINKA NERO include sonda aria	(euro)	255,00	255,00	255,00	255,00	255,00	255,00	255,00	255,00
SHINKATOUCHWA	PANNELLO DI CONTROLLO SHINKA BIANCO include sonda aria	(euro)	255,00	255,00	255,00	255,00	255,00	255,00	255,00	255,00
FWEC10	Comando elettronico semplificato 2/4 tubi bldc	(euro)	139,43	139,43	139,43	139,43	139,43	139,43	139,43	139,43
Codice	Accessori diversi	Prezzo								
FWCSWA	Sonda remota temperatura acqua/aria per FWEC2T/4T/10	(euro)	17,10	17,10	17,10	17,10	17,10	17,10	17,10	17,10
FWFCKA	Kit per inst. comandi elettronici FWEC1-2-3A a muro senza incasso	(euro)	20,01	20,01	20,01	20,01	20,01	20,01	20,01	20,01
FWTSKA	Sonda remota temperatura acqua/aria necessaria per montaggio comando a bordo macchina (per FWEC1-2-3A e FWEDA)	(euro)	16,37	16,37	16,37	16,37	16,37	16,37	16,37	16,37
FWHska	Sonda remota umidità relativa ambiente per FWEC1-2-3A	(euro)	30,92	30,92	30,92	30,92	30,92	30,92	30,92	30,92
EDDPV10A6	Vaschetta condensa per valvole 3 vie applicazione verticale	(euro)	27,28	27,28	27,28	27,28	27,28	27,28	27,28	27,28
EDDPH10A6	Vaschetta condensa per valvole 3 vie applicazione orizzontale	(euro)	38,20	38,20	38,20	38,20	38,20	38,20	38,20	38,20
ED4MV4A6	Valvola a 3 vie per 4 tubi	(euro)	676,61	676,61	-	-	-	-	-	-
ED4MV10A6	Valvola a 3 vie per 4 tubi	(euro)	-	-	696,62	696,62	696,62	696,62	-	-
2xED2MV18A6	Valvola a 3 vie per 4 tubi	(euro)	-	-	-	-	-	-	698,44	698,44
ED4MV2B04A6	Valvola a 2 vie per 4 tubi	(euro)	218,47	218,47	-	-	-	-	-	-
ED4MV2B10A6	Valvola a 2 vie per 4 tubi	(euro)	-	-	264,30	264,30	264,30	264,30	-	-
ED4MV2B18A6	Valvola a 2 vie per 4 tubi	(euro)	-	-	-	-	-	-	716,16	716,16
FWDNVPIC2V2015	Valvola PIC 4 tubi	(euro)	841,11	841,11	841,11	841,11	-	-	-	-
FWDNVPIC2V2520	Valvola PIC 4 tubi	(euro)	-	-	-	-	1030,28	1030,28	-	-
FWDNVPIC2V3220	Valvola PIC 4 tubi	(euro)	-	-	-	-	-	-	1228,00	1228,00
FSDG404A	Filtro G4	(euro)	33,13	33,13	-	-	-	-	-	-
FSDG406A	Filtro G4	(euro)	-	-	37,41	37,41	-	-	-	-
FSDG408A	Filtro G4	(euro)	-	-	-	-	38,48	38,48	-	-
FSDG412A	Filtro G4	(euro)	-	-	-	-	-	-	40,61	-
FSDG416A	Filtro G4	(euro)	-	-	-	-	-	-	-	43,82
EDMFA04A6	Kit immissione aria primaria	(euro)	1.375,06	1.375,06	-	-	-	-	-	-
EDMFA06A6	Kit immissione aria primaria	(euro)	-	-	1.393,24	1.393,24	-	-	-	-
EDMFA10A6	Kit immissione aria primaria	(euro)	-	-	-	-	1.427,80	1.427,80	-	-
EDMFA12A6	Kit immissione aria primaria	(euro)	-	-	-	-	-	-	1497,07	-
EDMFA18A6	Kit immissione aria primaria	(euro)	-	-	-	-	-	-	-	1533,23
CDRPIA	Pompa di drenaggio	(euro)	325,58	325,58	325,58	325,58	325,58	325,58	325,58	325,58

Note:

(1) Potenza frigorifera riferita a: 7°C temperatura acqua entrante; 27°C temperatura ambiente.

(2) Potenza termica riferita a: 45°C temperatura acqua entrante (2 tubi); 65°C (4 tubi); 20°C temperatura ambiente.

Accessori fornibili ANCHE già montati sulle macchine. Contattare Ufficio MKT





Deumidificatori, recuperatori e sistemi combinati



RO/RS/RV

› Deumidificatore per sistemi a pannelli radianti.



AER

› Unità a tutt'aria per case passive con sistema di rinnovo dell'aria e recupero di calore



HO/RER/REV

› Deumidificatore per sistemi a pannelli radianti con integrato un sistema di rinnovo dell'aria e recupero del calore ad alta efficienza



RHE/ROE/RDE/RVE

› Sistema di rinnovo dell'aria e recupero del calore ad alta efficienza A+
› RHE versione per installazione orizzontale



RCE

› Recuperatori di calore verticali a incasso in-wall con mandata a soffitto



Deumidificatori, recuperatori e sistemi combinati



Deumidificatori per sistemi radianti

- › Versioni RO e RS per installazione a soffitto per sistemi canalizzati
o versione RV per installazione a parete, incassata nel muro o a vista
- › Unità RO e RV con casing in polipropilene super leggero
- › Nuovo controllo EVO touch opzionale
- › Disponibili in due versioni:
 - Versione N: sola deumidificazione
 - Versione C: deumidificazione con integrazione al riscaldamento



		RO 025 N	RO 025 C	RO 035 N	RO 035 C	RS 050 N	RS 050 C	RV 025 N	RV 025 C
Codice versione base		IT.RO25NOB00E0	IT.RO25COBT0E0	IT.RO35NOB00E0	IT.RO35COBT0E0	IT.RS050NO00E0	IT.RS050CO0E0	IT.RV25NO000T0	IT.RV25CO0T0T0
Refrigerante	Tipo	R-513A	R-513A	R-513A	R-513A	R-513A	R-513A	R-513A	R-513A
Potenza di deumidificazione	L/giorno	25	25	32	32	48	48	25	25
Portata aria	m ³ /h	260	260	350	350	600	600	260	260
Potenza frigorifera	W	isotermico	1818	isotermico	2425	isotermico	3360	isotermico	1818
Rumorosità	dB(A)	39	39	42	42	43	43	37	37
Dimensioni (LxPxH)	mm	710x520x250		710x520x250		760x650x350		640x230x660	
Prezzo	(euro)	2.272,73	3.071,25	2.764,13	3.562,65	4.047,00	4.872,00	2.395,58	3.194,10

Opzioni aggiuntive	Codice	IT.RO25NEB00E0	IT.RO25CEB00E0	IT.RO35NEB00E0	IT.RO35CEB00E0	IT.RS050NE00E0	IT.RS050CE00E0	IT.RV25NE000T0	IT.RV25CE000T0
EVO touch		•	•	•	•	•	•	•	•
Sonde T/RH		•	•	•	•	•	•	•	•
Prezzo	(euro)	2.948,40	3.685,50	3.439,80	4.176,90	4.821,49	5.646,80	3.071,25	3.808,35

Tutti i valori sono riferiti alle seguenti condizioni: Temperatura Aria 26°C, Umidità Relativa 65% e Temperatura Acqua 15°C

Per il funzionamento dei modelli RO, RS e RV che non hanno incluso il comando EVO touch è necessario prevedere un igrostatto esterno

Configurazione minima consigliata

Messa in funzione opzionale, fare riferimento all'agenzia di zona

Unità a tutt'aria per case passive con rinnovo dell'aria e recupero di calore

- › Include comando ambiente EVO per riscaldamento e raffreddamento
- › La versione base monta filtri F6 in mandata e G2 in ingresso al recuperatore.



		AER 024	AER 036	AER 058
Codice versione		IT.AER024WEKHMT	IT.AER036WEKHMT	IT.AER058WEKHMT
Potenza frigorifera (min / nom / max)	kW	2,27 / 2,91 / 3,69	3,29 / 3,68 / 4,47	4,54 / 5,83 / 7,38
Potenza termica (min / nom / max) ⁽¹⁾	kW	2,24 / 2,85 / 3,78	3,35 / 3,8 / 4,65	4,48 / 5,77 / 7,56
Portata d'aria nominale	m ³ /h	400	600	800
Portata d'aria di ricambio	m ³ /h	0 - 120	0 - 180	0 - 240
Rendimento recuperatore	%	>90	>90	>90
Dimensioni	mm	1225x760x250	1225x760x300	1585x840x375
Prezzo	(euro)	8.281,00	10.366,00	12.769,00

Opzioni include: I codici sono forniti completi di comando evo per il controllo dell'unità, filtri aria ad alta efficienza, serrande motorizzate, sbrinamento automatico, free cooling

(1) Potenza termica rilevata con aria a 20°, 50% U.R., ed acqua 45/40°C.

Messa in funzione OBBLIGATORIA prezzo netto 130 €

Deumidificatori, recuperatori e sistemi combinati



Deumidificatori con integrato un sistema di rinnovo dell'aria e recupero del calore ad alta efficienza

- › Installazione a soffitto (HO/RER) e a parete (REV) per sistemi canalizzati
- › Include il nuovo controllo EVO touch con controllo della temperatura e dell'umidità
- › Unità HO con casing in polipropilene super leggero
- › La versione base monta filtri G2 sia in mandata che in ingresso al recuperatore.
- › Include le sonde T/RH
- › Disponibile nelle tre versioni:
 - Versione N: sola deumidificazione e rinnovo dell'aria con recupero del calore
 - Versione C: deumidificazione con integrazione al raffrescamento e rinnovo dell'aria con recupero del calore
 - Versione W: funziona completamente ad acqua e quindi senza compressore



		HO 025 N	HO 025 C	HO 025 W	HO 035 N	HO 035 C	HO 035 W	RER 050 N	RER 050 C	RER 050 W
Codice versione base		IT.HO25NE00AE00	IT.HO25CE00AE00	IT.HO25WE00AE00	IT.HO35NE00AE00	IT.HO35CE00AE00	IT.HO35WE00AE00	IT.RER050NT00M0	IT.RER050CT00M0	IT.RER050WT00M0
Refrigerante	Tipo	R-513A	R-513A	-	R-513A	R-513A	-	R-513A	R-513A	-
Potenza di deumidificazione	L/giorno	25	25	29	32	32	38	48	48	58
Portata aria	m3/h	260			350			520		
Ricambio aria	m3/h	0-130			0-175			0-260		
Rendimento recuperatore	%	90			88			89		
Potenza frigorifera	W	isotermico	1818	1880	isotermico	2425	2470	isotermico	3230	3650
Rumorosità	dB(A)	39		38	42		41	44		43
Dimensioni (LxPxH)	mm	1130x740x250						1545x810x375		
Prezzo	(euro)	6.793,61	7.407,86	5.933,66	8.390,66	9.004,91	6.916,46	11.494,26	12.404,76	10.581,55
Opzioni aggiuntive	Codice	IT.HO25NIS0AE00	IT.HO25CIS0AE00	IT.HO25WIS0AE00	IT.HO35NIS0AE00	IT.HO35CIS0AE00	IT.HO35WIS0AE00	IT.RER050NIS0M0	IT.RER050CIS0M0	IT.RER050WIS0M0
Serrande		•	•	•	•	•	•	•	•	•
Indoor Air Quality (IAQ)		•	•	•	•	•	•	•	•	•
Prezzo	(euro)	7.493,86	8.108,11	6.633,91	9.090,91	9.705,16	7.616,71	13.009,83	13.964,37	12.046,68
Opzioni aggiuntive	Codice	IT.HO25NIK0AC0T	IT.HO25CIK0AC0T	IT.HO25WIK0AC0T	IT.HO35NIK0AC0T	IT.HO35CIK0AC0T	IT.HO35WIK0AC0T	IT.RER050NI20MT	IT.RER050CI20MT	IT.RER050WI20MT
Serrande		•	•	•	•	•	•	•	•	•
Indoor Air Quality (IAQ)		•	•	•	•	•	•	•	•	•
Air Control Floor (ACF)		•	•	•	•	•	•	•	•	•
Sbrinamento automatico		•	•	•	•	•	•	•	•	•
Free Cooling		•	•	•	•	•	•	•	•	•
Prezzo	(euro)	8.479,12	9.093,37	7.619,16	10.076,17	10.690,42	8.601,97	14.384,52	15.339,07	13.421,38

Tutti i valori sono riferiti alle seguenti condizioni: Temperatura Aria 26°C, Umidità Relativa 65% e Temperatura Acqua 15°C o 10°C per versione W

Tutti i modelli HO e RER sono provvisti di controllo evoluto EVO touch e scheda seriale R5485

Configurazione minima consigliata

Messa in funzione OBBLIGATORIA prezzo netto 130 €

Deumidificatori, recuperatori e sistemi combinati

NEW

Deumidificatori con integrato un sistema di rinnovo dell'aria e recupero del calore ad alta efficienza



	REV 020 N	REV 020 C	REV 020 W	REV 035 N	REV 035 C	REV 035 W	REV 050 N	REV 050 C	REV 050 W
Codice versione base	IT.REV020NT00MO	IT.REV020CT00MO	IT.REV020WT00MO	IT.REV035NT00MO	IT.REV035CT00MO	IT.REV035WT00MO	IT.REV050NT00MO	IT.REV050CT00MO	IT.REV050WT00MO
Refrigerante	R-513A		-	R-513A		-	R-513A		-
Potenza di deumidificazione	24,5	24,5	29	36	36	43	48		58
Portata aria	260			380			520		
Ricambio aria	0-130			0-190			0-260		
Rendimento recuperatore	88			87			89		
Potenza frigorifera	isotermico	1300	1920	isotermico	2380	2700	isotermico	3230	3650
Rumorosità	39		38	41		40	44		43
Dimensioni (LxPxH)	600x380x980			650x430x1050			700 x 515 x 1600		
Prezzo	7.989,95	8.765,92	7.436,66	10.067,91	10.958,86	9.478,71	12.484,03	13.475,43	11.893,12

Opzioni aggiuntive	Codice	IT.REV020NISOMO	IT.REV020CISOMO	IT.REV020WISOMO	IT.REV035NISOMO	IT.REV035CISOMO	IT.REV035WISOMO	IT.REV050NISOMO	IT.REV050CISOMO	IT.REV050WISOMO
Serrande		•	•	•	•	•	•	•	•	•
Indoor Air Quality (IAQ)		•	•	•	•	•	•	•	•	•
Prezzo	(euro)	9.184,28	9.958,23	8.590,91	11.302,21	12.218,67	10.654,79	13.472,97	14.465,60	12.882,06

Opzioni aggiuntive	Codice	IT.REV020NI20MT	IT.REV020CI20MT	IT.REV020WI20MT	IT.REV035NI20MT	IT.REV035CI20MT	IT.REV035WI20MT	IT.REV050NI20MT	IT.REV050CI20MT	IT.REV050WI20MT
Serrande		•	•	•	•	•	•	•	•	•
Indoor Air Quality (IAQ)		•	•	•	•	•	•	•	•	•
Air Control Floor (ACF)		•	•	•	•	•	•	•	•	•
Sbrinamento automatico		•	•	•	•	•	•	•	•	•
Free Cooling		•	•	•	•	•	•	•	•	•
Prezzo	(euro)	10.500,00	11.273,96	9.906,63	12.646,19	13.562,65	11.998,77	14.847,67	15.840,29	14.256,76

Tutti i valori sono riferiti alle seguenti condizioni: Temperatura Aria 26°C, Umidità Relativa 65% e Temperatura Acqua 15°C o 10°C per versione W

Tutti i modelli REV sono provvisti di controllo evoluto EVO touch e scheda seriale RS485

Configurazione minima consigliata

Messa in funzione opzionale, fare riferimento all'agenzia di zona

Deumidificatori, recuperatori e sistemi combinati

Sistemi di rinnovo dell'aria e recupero del calore ad alta efficienza A+

Versione ROE per installazione a soffitto per sistemi canalizzati o versione RVE per installazione a parete a vista

> La versione base monta filtri F6 in mandata e G2 in ingresso al recuperatore

> Versione RDE "dual" per installazione verticale o orizzontale

> RHE versione per installazione orizzontale



	RHE 010	RHE 018	RDE 035	ROE 050	RVE 035	RVE 050
Classe di efficienza energetica ErP ⁽¹⁾						

Codice versione base*	IT.RHE010DCA00R	IT.RHE018DCA00R	IT.RDE035DSA00R	IT.ROE050DSA00R	IT.RVE035DSA00R	IT.RVE050DSA00R	
Portata aria	m3/h	100	180	350	500	350	500
Rendimento recuperatore	%	90	87	90	88	90	88
Potenza recuperata in INVERNO	W	760	1320	2576	3732	2660	3732
Potenza recuperata in ESTATE	W	240	420	533	1280	920	1280
Prevalenza residua alla MAX vel.	Pa	200	200	100	160	150	160
Connessioni aria	n x mm	4 x125	4 x125	4x160	4x180	4x180	4x180
Dimensioni (LxPxA)	mm	1090 x 560 x 230	1090 x 560 x 230	870 x 660 x 300	1000 x 650 x 400	520 x 700 x 860	520 x 700 x 860
Prezzo	(euro)	3.241,00	3.522,00	4.201,00	5.468,00	4.200,00	5.468,00

Opzioni aggiuntive	Codice	IT.RHE010DCAC0R	IT.RHE018DCAC0R	IT.RDE035DSAC0R	IT.ROE050DSAC0R	IT.RVE035DSAC0R	IT.RVE050DSAC0R
Sonda CO2		•	•	•	•	•	•
Prezzo	(euro)	4.207,00	4.488,00	5.144,00	6.409,00	5.144,00	6.409,00

*Include: Set filtri ad alta efficienza, Free Cooling, controllo evoluto e scheda seriale R5485

I valori di rendimento e potenza termica recuperata sono riferiti alle seguenti condizioni: Temperatura Aria 20°C e Umidità Relativa 50% all'interno, Temperatura Aria -5°C e Umidità Relativa 80% all'esterno

Tutti i modelli sono provvisti di controllo evoluto e scheda seriale R5485

⁽¹⁾ Valori validi per unità complete di opzioni Controllo evoluto e Sonda CO2

Recuperatori di calore verticali a incasso in-wall con mandata a soffitto



	RCE 016	RCE 022
Classe di efficienza energetica ErP ⁽¹⁾		

Codice versione base*	IT.RCE016DSA00R	IT.RCE022DSA00R	
Portata aria	m3/h	160	220
Rendimento recuperatore	%	90	90
Potenza recuperata in INVERNO	W	1208	1662
Potenza recuperata in ESTATE	W	416	572
Prevalenza residua alla MAX vel.	Pa	160	160
Connessioni aria	n x mm	4x160	4x160
Dimensioni (LxPxA)	mm	590x210x770	590x260x770
Prezzo	(euro)	4.171,00	4.410,00

Opzioni aggiuntive	Codice	IT.RCE016DSAC0R	IT.RCE022DSAC0R
Sonda CO2		•	•
Prezzo	(euro)	5.159,00	5.398,00

*Include: Set filtri ad alta efficienza, Free Cooling, controllo evoluto e scheda seriale R5485

I valori di rendimento e potenza termica recuperata sono riferiti alle seguenti condizioni: Temperatura Aria 20°C e Umidità Relativa 50% all'interno, Temperatura Aria -5°C e Umidità Relativa 80% all'esterno

⁽¹⁾ Valori validi per unità complete di opzioni Controllo evoluto e Sonda CO2







Messa in funzione opzionale, fare riferimento all'agenzia di zona

Deumidificatori, recuperatori e sistemi combinati, descrizione delle opzioni ed accessori





Accessori per RV, deumidificatori a parete

Modello		Codice	Prezzo in €
	Igrostato meccanico a parete scatola 503	IT.HD4000083	284,00
	Cofano estetico slim (semi-incasso)	IT.41KA000807	614,25
	Cassero slim (semi-incasso)	IT.41KA000808	270,27
	Pannello di copertura metallo bianco (incasso totale)	IT.41KA000848	515,97
	Mobile di copertura	IT.41KA000849	491,40
	Cassero standard (incasso totale)	IT.41KA000858	307,13
	Cavo collegamento display touch T/RH 5mt	IT.41KA000855	128,00
	Cavo collegamento display touch T/RH 10mt	IT.41KA000856	166,00
	Cavo collegamento display touch T/RH 20mt	IT.41KA000857	236,00





Accessori per RO e RS, deumidificatori canalizzati

Modello		Codice	Prezzo in €
	Kit plenum conici di mandata in lamiera zincata a caldo ed internamente coibentati con materiale fonoassorbente e termoisolante		
	Plenum conico di mandata D.180 mm - Taglia 050	IT.41KA000192	367,00
	Plenum conico di mandata D.200 mm - Taglia 050	IT.41KA000050	367,00
	Plenum di mandata aria in lamiera, completo di coibentazione interna fonoassorbente e termoisolante e collari di aggancio tubi di distribuzione		
	Plenum di mandata con 2 x D.180 mm uscite - Taglia 050	IT.41KA000013	336,00
	Plenum di mandata con 3 x D.180 mm uscite - Taglia 050	IT.41KA000071	364,00
	Plenum di mandata con 4 x D.180 mm uscite - Taglia 050	IT.41KA000033	393,00
	Plenum a parete D.125 per griglia 200 x 200 mm - Taglia 020 e 035	IT.41KA000240	197,00
	Plenum a parete D.160 per griglia 200 x 200 mm - Taglia 020 e 035	IT.41KA000251	209,00
	Plenum a parete D.180 per griglia 300 x 300 mm - Taglia 050	IT.41KA000378	253,00
	Plenum a parete D.200 per griglia 300 x 300 mm - Taglia 050	IT.41KA000682	259,00
	Plenum di aspirazione		
	Plenum aspirazione 1 x DN200 - RS 050	IT.41KA000715	377,00
	Igrostato meccanico a parete scatola 503	IT.HD4000083	284,00
	Cavo collegamento display touch T/RH 5mt	IT.41KA000855	128,00
	Cavo collegamento display touch T/RH 10mt	IT.41KA000856	166,00
	Cavo collegamento display touch T/RH 20mt	IT.41KA000857	236,00


Accessori per AER, unità a tutt'aria con recupero di calore

Modello		Codice	Prezzo in €
	Kit plenum conici di mandata in lamiera zincata a caldo ed internamente coibentati con materiale fonoassorbente e termoisolante Plenum conico di mandata D.200 - Taglia AER 024	IT.41KA000490	392,00
	Kit plenum conici di mandata in lamiera zincata a caldo ed internamente coibentati con materiale fonoassorbente e termoisolante Plenum conico di mandata 2 x D.125 - Taglia AER 024	IT.41KA000670	273,00
	Plenum conico di mandata 2 x D.180 - Taglia AER 036	IT.41KA000673	448,00
	Plenum conico di mandata 2 x D.200 - Taglia AER 036	IT.41KA000491	448,00
	Plenum conico di mandata 2 x D.200 - Taglia AER 058	IT.41KA000492	518,00
	Plenum di ripresa aria in lamiera, completo di coibentazione interna fonoassorbente e termoisolante Plenum di ricircolo con 1 x D.200 mm uscite - Taglia 024	IT.41KA000661	322,00
	Plenum di ripresa aria in lamiera, completo di coibentazione interna fonoassorbente e termoisolante Plenum di ricircolo con 2 x D.180 mm uscite - Taglia 024	IT.41KA000675	371,00
	Plenum di ricircolo con 2 x D.200 mm uscite - Taglia 036	IT.41KA000662	420,00
	Plenum di ricircolo con 2 x D.200 mm uscite - Taglia 058	IT.41KA000679	420,00


Accessori per HO e RER, deumidificatori con integrato un sistema di rinnovo dell'aria e recupero del calore ad alta efficienza

Modello		Codice	Prezzo in €
	Kit plenum conici di mandata in lamiera zincata a caldo ed internamente coibentati con materiale fonoassorbente e termoisolante		
	Plenum conico di mandata D.180 mm - Taglia 050	IT.41KA000192	367,00
	Plenum conico di mandata D.200 mm - Taglia 050	IT.41KA000050	367,00
	Plenum di mandata aria in lamiera, completo di coibentazione interna fonoassorbente e termoisolante e collari di aggancio tubi di distribuzione		
	Plenum di mandata con 2 x D.180 mm uscite - Taglia 050	IT.41KA000013	336,00
	Plenum di mandata con 3 x D.180 mm uscite - Taglia 050	IT.41KA000071	364,00
	Plenum di mandata con 4 x D.180 mm uscite - Taglia 050	IT.41KA000033	393,00
	Plenum di ricircolo con 2 x D.180 mm uscite - Taglia 050	IT.41KA000015	336,00
	Plenum a parete D.125 per griglia 200 x 200 mm - Taglia 020 e 035	IT.41KA000240	197,00
	Plenum a parete D.160 per griglia 200 x 200 mm - Taglia 020 e 035	IT.41KA000251	209,00
	Plenum a parete D.180 per griglia 300 x 300 mm - Taglia 050	IT.41KA000378	253,00
	Cavo collegamento display touch T/RH 5mt	IT.41KA000855	128,00
	Cavo collegamento display touch T/RH 10mt	IT.41KA000856	166,00
	Cavo collegamento display touch T/RH 20mt	IT.41KA000857	236,00



Accessori per REV, deumidificatori con integrato un sistema di rinnovo dell'aria e recupero del calore ad alta efficienza

Modello		Codice	Prezzo in €
	Plenum di ripresa aria in lamiera, completo di coibentazione interna fonoassorbente e termoisolante		
	Plenum di ricircolo D.160 mm - Taglia 020	IT.41KA000210	574,00
	Plenum di ricircolo D.180 mm - Taglia 035	IT.41KA000343	685,00
	Flangia per canalizzazione del ricircolo		
	Kit per canalizzazione del ricircolo D.160 - Taglia 020	IT.41KA000269	98,00
	Kit per canalizzazione del ricircolo D.180 - Taglia 035	IT.41KA000347	102,00
	Cavo collegamento display touch T/RH 5mt	IT.41KA000855	128,00
	Cavo collegamento display touch T/RH 10mt	IT.41KA000856	166,00
	Cavo collegamento display touch T/RH 20mt	IT.41KA000857	236,00

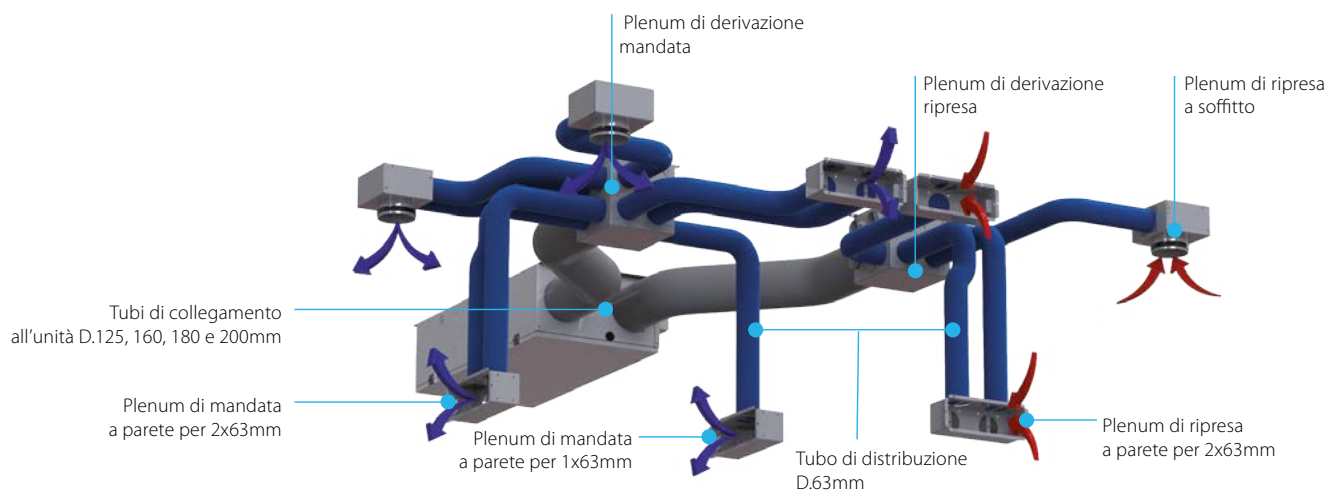
Accessori per ROE, RDE, RVE e RCE, sistemi di rinnovo dell'aria e recupero del calore ad alta efficienza




Modello	Codice	Prezzo in €	
	Batteria da canale per acqua calda o fredda completa di plenum in acciaio zincato e coibentazione termoisolante e fonoassorbente, con vaschetta in acciaio per lo scarico della condensa		
	Batteria da canale D.125 mm per portate aria fino a 260 m3/h	IT.41KA000091	1.148,00
	Batteria da canale D.160 mm per portate aria fino a 260 m3/h	IT.41KA000092	1.148,00
	Batteria da canale D.180 mm per portate aria fino a 260 m3/h	IT.41KA000075	1.148,00
	Batteria da canale D.160 mm per portate aria fino a 520 m3/h	IT.41KA000028	1.316,00
	Batteria da canale D.180 mm per portate aria fino a 520 m3/h	IT.41KA000029	1.316,00
	Batteria da canale D.200 mm per portate aria fino a 520 m3/h	IT.41KA000093	1.316,00
	Batteria da canale per acqua calda o fredda completa di plenum in acciaio zincato e coibentazione termoisolante e fonoassorbente, con vaschetta in acciaio per lo scarico della condensa. Comprende valvola di regolazione 0-10V e sonda di temperatura per il controllo automatico della temperatura di mandata aria		
	Batteria da canale D.125 mm per portate aria fino a 260 m3/h	IT.41KA000473	1.530,00
	Batteria da canale D.160 mm per portate aria fino a 260 m3/h	IT.41KA000474	1.530,00
	Batteria da canale D.180 mm per portate aria fino a 260 m3/h	IT.41KA000475	1.530,00
	Batteria da canale D.160 mm per portate aria fino a 520 m3/h	IT.41KA000525	1.711,00
	Batteria da canale D.180 mm per portate aria fino a 520 m3/h	IT.41KA000526	1.711,00
	Batteria da canale D.200 mm per portate aria fino a 520 m3/h	IT.41KA000527	1.711,00
	Cavo schermato per il collegamento in remoto del controllore evoluto. L.5m	IT.41KA000169	125,00
	Cavo schermato per il collegamento in remoto del controllore evoluto. L.10m	IT.41KA000170	158,00
	Cavo schermato per il collegamento in remoto del controllore evoluto. L.20m	IT.41KA000171	230,00

Accessori per RCE, recuperatori di calore


Modello	Codice	Prezzo in €	
	Cassa per taglia 016 con coperchio grigliato zincato, 12 boccali D 63/75 e 4 tappi	IT.41KA000640	984,00
	Cassa per taglia 016 con coperchio grigliato zincato, 12 boccali D 75/90 e 4 tappi	IT.41KA000641	984,00
	Cassa per taglia 022 con coperchio grigliato zincato	IT.41KA000648	904,00
	Cassa per taglia 022 con coperchio grigliato zincato, 12 boccali D75/90 e 4 tappi	IT.41KA000650	1.060,00
	Cavo schermato per il collegamento in remoto del controllore evoluto. L.5m	IT.41KA000169	125,00
	Cavo schermato per il collegamento in remoto del controllore evoluto. L.10m	IT.41KA000170	158,00
	Cavo schermato per il collegamento in remoto del controllore evoluto. L.20m	IT.41KA000171	230,00

Accessori comuni a tutti i prodotti canalizzabili RO, RS, HO/RER, RDE, ROE, RVE ed RCE



Modello		Codice	Prezzo in €
	Tubo flessibile con rivestimento termoisolante e materassino in poliestere Sp.25 mm		
	Tubo D.125 mm in bobina L.10 m	IT.HD55000023	126,00
	Tubo D.160 mm in bobina L.10 m	IT.HD55000024	148,00
	Tubo D.180 mm in bobina L.10 m	IT.HD55000026	193,00
	Tubo D.200 mm in bobina L.10 m	IT.HD55000025	193,00
	Silenziatore ad altissime prestazioni per tubi aria flessibili		
	Silenziatore D.125mm dimensioni 200x200x1000 mm	IT.41 KA000160	463,00
	Silenziatore D.160mm dimensioni 240x240x1000 mm	IT.41 KA000161	556,00
	Silenziatore D.180mm dimensioni 280x280x1000 mm	IT.41 KA000162	647,00
	Silenziatore D.200mm dimensioni 320x320x1000 mm	IT.41 KA000193	700,00
	Plenum sdoppiatore a TEE in acciaio zincato, completo di coibentazione interna fonoassorbente e termoisolante		
	Sdoppiatore TEE 3 x D.125 mm	IT.41 KA000143	447,00
	Sdoppiatore TEE 3 x D.160 mm	IT.41 KA000144	447,00
	Sdoppiatore TEE 3 x D.180 mm	IT.41 KA000145	452,00
	Sdoppiatore TEE 3 x D.200 mm	IT.41 KA000146	465,00
	Flangia a muro per immissione ed espulsione aria esterna, completa di guarnizione. Il sistema anti-intrusione è a cura del committente		
	Flangia a muro D.125 mm	IT.41 KA000147	95,00
	Flangia a muro D.160 mm	IT.41 KA000148	95,00
	Flangia a muro D.180 mm	IT.41 KA000149	101,00
	Flangia a muro D.200 mm	IT.41 KA000150	126,00

Kit di sanificazione mediante ionizzazione

Modello		Codice	Prezzo in €
	● Kit di sanificazione JR 020, connessioni D 160 mm Kit JR 020 compatibile con modelli di taglia 020	IT.41 KA000486	2.190,00
	● Kit di sanificazione JR 050, connessioni D 180 mm Kit JR 050 compatibile con modelli di taglia 050	IT.41 KA000521	3.165,00

● Ad esaurimento

Accessori sistema 63/75 con tubazioni di diametro interno Di 63 mm







Modello		Codice	Prezzo in €
	Plenum 12 attacchi con silenziatore integrato per tubazioni Di 63 mm		
	Plenum con attacco D 125	IT.41KA000614	678,00
	Plenum con attacco D 160	IT.41KA000615	743,00
	Plenum con attacco D 180	IT.41KA000616	826,00
	Plenum con attacco D 200	IT.41KA000617	865,00
  	Plenum di derivazione ripresa e mandata aria in acciaio zincato, completo di coibentazione interna fonoassorbente e termoisolante		
	Plenum adattatore da 1 x D.125 mm a 6 x 63 mm	IT.41KA000658	281,00
	Plenum adattatore da 1 x D.160 mm a 6 x 63 mm	IT.41KA000656	281,00
	Plenum adattatore da 1 x D.125 mm a 8 x 63 mm	IT.41KA000592	400,00
	Plenum adattatore da 1 x D.160 mm a 8 x 63 mm	IT.41KA000593	400,00
	Plenum adattatore da 1 x D.180 mm a 8 x 63 mm	IT.41KA000594	405,00
	Plenum adattatore da 1 x D.200 mm a 8 x 63 mm	IT.41KA000595	414,00
	Plenum adattatore da 1 x D.125 mm a 12 x 63 mm	IT.41KA000600	476,00
	Plenum adattatore da 1 x D.160 mm a 12 x 63 mm	IT.41KA000601	476,00
	Plenum adattatore da 1 x D.180 mm a 12 x 63 mm	IT.41KA000602	479,00
	Plenum adattatore da 1 x D.200 mm a 12 x 63 mm	IT.41KA000603	496,00
	Tubo di distribuzione D.63mm in bobina L.50 m Tubo di distribuzione da plenum cubo a plenum di ripresa/mandata. Diametri Interno/esterno: 63/75 mm	IT.HD55000022	308,00
	Raccordo per tubazione D.63/75	IT.HD55000035	8,50
	Plenum ABS ripresa/mandata Plenum di ripresa e mandata aria a parete e soffitto in lamiera zincata a caldo ed internamente coibentati con materiale fonoassorbente e termoisolante. I bocchagli sono completi di guarnizione ed ogni plenum è equipaggiato con esclusivo sistema di taratura della portata dell'aria, per garantire il giusto valore di ricambio dell'aria. Altezza 100 mm		
	Plenum ABS di ripresa/mandata 1-2 x 63 mm (tubo DN 75 mm) L.300 con coperchio chiusura	IT.41KA000493	122,00
	Plenum ABS di ripresa/mandata 3 x 63 mm (tubo DN 75 mm) L.400 con coperchio chiusura	IT.41KA000495	160,00
	Kit plenum con attacco a 90° per griglia Design 3		
	L.400mm, ribassato, 1 attacchi per tubo 63/75 mm	IT.41KA000624	199,00
	L.400mm, ribassato, 2 attacchi per tubo 63/75 mm	IT.41KA000626	225,00
	L.600mm, ribassato, 3 attacchi per tubo 63/75 mm	IT.41KA000630	291,00
	Staffe pieghevoli Coppia staffe pieghevoli fissaggio plenum, per regolazione altezza tra soffitto e controsoffitto: - Altezza minima 90 mm - Altezza massima 300 mm	IT.41KA000545	49,00
	Plenum di ripresa a soffitto, costruiti in lamiera zincata a caldo ed internamente coibentati con materiale fonoassorbente e termoisolante		
	Plenum a soffitto per valvola di ventilazione. Da 1 x 63 mm a D.125 mm	IT.41KA000632	154,00
	Plenum a soffitto per valvola di ventilazione. Da 2 x 63 mm a D.125 mm	IT.41KA000634	176,00
	Valvola di ventilazione a getto regolabile	IT.41KA000126	30,00

Deumidificatori, recuperatori e sistemi combinati, descrizione delle opzioni ed accessori

Accessori sistema 75/90 con tubazioni di diametro interno Di 75 mm







Modello		Codice	Prezzo in €
	Plenum 12 attacchi con silenziatore integrato per tubazioni Di 75 mm		
	Plenum con attacco D 125	IT.41KA000618	678,00
	Plenum con attacco D 160	IT.41KA000619	743,00
	Plenum con attacco D 180	IT.41KA000620	826,00
	Plenum con attacco D 200	IT.41KA000621	865,00
	Plenum di derivazione ripresa e mandata aria in acciaio zincato, completo di coibentazione interna fonoassorbente e termoisolante		
	Plenum adattatore da 1 x D.125 mm a 6 x 75 mm	IT.41KA000659	294,00
	Plenum adattatore da 1 x D.160 mm a 6 x 75 mm	IT.41KA000657	294,00
	Plenum adattatore da 1 x D.125 mm a 8 x 75 mm	IT.41KA000596	417,00
	Plenum adattatore da 1 x D.160 mm a 8 x 75 mm	IT.41KA000597	417,00
	Plenum adattatore da 1 x D.180 mm a 8 x 75 mm	IT.41KA000598	420,00
	Plenum adattatore da 1 x D.200 mm a 8 x 75 mm	IT.41KA000599	435,00
	Plenum adattatore da 1 x D.125 mm a 12 x 75 mm	IT.41KA000604	500,00
	Plenum adattatore da 1 x D.160 mm a 12 x 75 mm	IT.41KA000605	500,00
	Plenum adattatore da 1 x D.180 mm a 12 x 75 mm	IT.41KA000606	503,00
	Plenum adattatore da 1 x D.200 mm a 12 x 75 mm	IT.41KA000607	519,00
	Tubo di distribuzione Di 75 mm in bobina L.50 m	IT.HD55000039	581,00
	Tubo di distribuzione da plenum cubo a plenum di ripresa/mandata. Tubo in polietilene, antimicrobico, antistatico ed autoestinguento. Diametri interno/esterno: 75/90 mm		
	Raccordo per tubazione D.75/90	IT.HD55000077	8,50
	Plenum ABS ripresa/mandata Plenum di ripresa e mandata aria a parete e soffitto in lamiera zincata a caldo ed internamente coibentati con materiale fonoassorbente e termoisolante. I boccagli sono completi di guarnizione ed ogni plenum è equipaggiato con esclusivo sistema di taratura della portata dell'aria, per garantire il giusto valore di ricambio dell'aria. Altezza 100 mm		
	Plenum ABS ripresa/mandata 1-2 x 75 mm (tubo DN 90 mm) L.300 con coperchio chiusura	IT.41KA000494	122,00
	Plenum ABS di ripresa/mandata 3 x 75 mm (tubo DN 90 mm) L.400 con coperchio chiusura	IT.41KA000496	160,00
	Kit plenum con attacco a 90° per griglia Design 3		
	L.400mm, ribassato, 1 attacchi per tubo 75/90 mm	IT.41KA000625	214,00
	L.600mm, ribassato, 2 attacchi per tubo 75/90 mm	IT.41KA000629	283,00
	L.600mm, ribassato, 3 attacchi per tubo 75/90 mm	IT.41KA000631	315,00
	Plenum di ripresa a soffitto, costruiti in lamiera zincata a caldo ed internamente coibentati con materiale fonoassorbente e termoisolante		
	Plenum a soffitto per valvola di ventilazione. Da 1 x 75 mm a D.125 mm coibentati con materiale fonoassorbente e termoisolante	IT.41KA000633	160,00
	Plenum a soffitto per valvola di ventilazione. Da 2 x 75 mm a D.125 mm	IT.41KA000635	186,00
	Valvola di ventilazione a getto regolabile	IT.41KA000126	30,00

Griglie di ripresa e mandata dal design ricercato, abbinabili ai plenum di ripresa e mandata aria, a parete o a soffitto. Disponibili anche nella versione con filtro G2 integrato, da porre sulla ripresa.

Modello		Codice	Prezzo in €
	Griglia di mandata/ripresa in alluminio		
	Lunghezza 300 mm	IT.41KA000124	59,00
	Lunghezza 400 mm	IT.41KA000125	68,00
	Lunghezza 300 mm, con filtro incluso	IT.41KA000254	95,00
	Lunghezza 400 mm, con filtro incluso	IT.41KA000255	101,00
	Griglia di mandata/ripresa in acciaio satinato		
	Lunghezza 300 mm	IT.41KA000073	99,00
	Lunghezza 400 mm	IT.41KA000074	111,00
	Lunghezza 300 mm, con filtro incluso	IT.41KA000256	139,00
	Lunghezza 400 mm, con filtro incluso	IT.41KA000257	148,00
	Griglia di ripresa e mandata Bianca verniciata (RAL 9010)		
	Lunghezza 300 mm	IT.41KA000219	56,50
	Lunghezza 400 mm	IT.41KA000220	65,00
	Lunghezza 300 mm, con filtro incluso	IT.41KA000264	94,00
	Lunghezza 400 mm, con filtro incluso	IT.41KA000265	101,00
	Griglia di ripresa e mandata Design 1		
	Lunghezza 300 mm	IT.41KA000245	56,50
	Lunghezza 400 mm	IT.41KA000249	68,00
	Lunghezza 300 mm, con filtro incluso	IT.41KA000258	94,00
	Lunghezza 400 mm, con filtro incluso	IT.41KA000261	105,00
	Griglia di ripresa e mandata Design 2		
	Lunghezza 300 mm	IT.41KA000246	74,00
	Lunghezza 400 mm	IT.41KA000250	94,00
	Lunghezza 300 mm, con filtro incluso	IT.41KA000259	109,00
	Lunghezza 400 mm, con filtro incluso	IT.41KA000262	129,00
	Griglia di ripresa e mandata Design 3, ribassata		
	Lunghezza 400 mm	IT.41KA000247	94,00
	Lunghezza 600 mm	IT.41KA000267	129,00
	Lunghezza 400 mm, con filtro incluso	IT.41KA000260	129,00
	Lunghezza 600 mm, con filtro incluso	IT.41KA000268	172,00

Griglie

Griglie di ripresa e mandata dal design ricercato, abbinabili ai plenum di ripresa e mandata aria, a parete o a soffitto. Disponibili anche nella versione con filtro G2 integrato, da porre sulla ripresa.

Modello	Codice	Prezzo in €
 <p>Griglia 200x200mm</p> <p>Griglia in alluminio</p> <p>Griglia in alluminio bianca, verniciata (RAL 9010)</p> <p>Griglia bianca, verniciata (RAL 9010)</p>	<p>IT.41KA000241</p> <p>IT.41KA000242</p> <p>IT.41KA000252</p>	<p>68,00</p> <p>77,00</p> <p>68,00</p>
 <p>Griglia verniciata 300 x 300 mm - Taglia 050</p>	<p>IT.41KA000381</p>	<p>105,00</p>
 <p>Griglia in alluminio 300 x 300 RAL 9010 - Taglia 050</p>	<p>IT.41KA000380</p>	<p>98,00</p>
 <p>Griglia in alluminio 300 x 300 - Taglia 050</p>	<p>IT.41KA000379</p>	<p>90,00</p>
 <p>Griglia per esterno in acciaio INOX</p>	<p>IT.41KA000243</p>	<p>218,00</p>
 <p>Griglia per esterno in acciaio INOX con filtro</p>	<p>IT.41KA000263</p>	<p>260,00</p>

DUCO per VMC

- › Nuova gamma di unità per la ventilazione meccanica controllata.
- › Recupero di calore tramite scambiatore controcorrente.
- › Possibilità di by-passare lo scambiatore per evitare di surriscaldare l'aria da immettere in casa.

La gamma è composta da tre unità:

- › DucoBox Energy Comfort, unità compatta e facilmente installabile, disponibile in un'unica taglia.
- › DucoBox Energy Premium, unità ad alta efficienza grazie alla regolazione a due zone, disponibile in due taglie
- › DucoBox Energy Sky, unità ad installazione orizzontale disponibile in un'unica taglia



		DucoBox Comfort		DucoBox Premium		DucoBox Sky
Portata aria	m ³ /h	325	400	325	400	275
Rendimento recuperatore	%	91	88	89	88	91
Prevalenza disponibile alla max v	Pa	150		150		200
Classe di efficienza energetica ErP *		A ⁺ ₆		A ⁺ ₆		A ⁺ ₆ (min. 2 sensori)***
Connessioni aria	n x mm	4 x 160		4 x 180		4 x 160
Dimensioni L x P x H	mm	705 x 525 x 700		800 x 584 x 756		670 x 1180 x 295
Peso	kg	21		47		19
Rumorosità	dB(A)	63		51		55

* Validi per unità equipaggiate con almeno 2 sensori

** 4 per 1 zona, 5 per 2 zone

*** Classe Energetica A+ solo se installata con un minimo di due sensori umidità, altrimenti classe A

Modello	Descrizione	Codice	Prezzo in €
DucoBox Comfort	DucoBox Energy Comfort D325 NEW	00004649	3.388,00
	DucoBox Energy Comfort 400	00004707	3.970,00
DucoBox Premium	DucoBox Energy Premium 325 – 1ZS (Destra)	00004358(9)	4.183,00
	DucoBox Energy Premium 325 – 1ZH (Destra)	00004360(1)	4.397,00
	DucoBox Energy Premium 325 – 2ZS (Destra)	00004362(3)	4.824,00
	DucoBox Energy Premium 325 – 2ZH (Destra)	00004364(5)	5.038,00
	DucoBox Energy Premium 400 – 1ZS (Destra)	00004366(7)	4.719,00
	DucoBox Energy Premium 400 – 1ZH (Destra)	00004368(9)	4.933,00
	DucoBox Energy Premium 400 – 2ZS (Destra)	00004370(1)	5.359,00
	DucoBox Energy Premium 400 – 2ZH (Destra)	00004372(3)	5.575,00
DucoBox Sky	DucoBox Energy Sky D275	00004939	3.097,00

DucoBox Energy Premium 325 2Z H

Tipologia:

- Premium
- Comfort
- Sky

Taglia/Portata nominale

- 325 m³/h
- 275 m³/h
- 400 m³/h

Numero di zone













- 1
- 2




Pre-riscaldatore

- H= heater incluso
- S= senza heater



Gamma prodotti DUCO per VMC

Accessori

	Descrizione	Codice	Prezzo in €
	Basamento pavimento (Energy Comfort taglia 325) Questo basamento rende possibile l'installazione a pavimento dell'unità DucoBox Energy Comfort taglia 325 dove non è possibile quella a parete. Richiede l'uso di un sifone piatto Larghezza x Altezza x Profondità (incl. DucoBox Energy Comfort): 700 x 828 x 525 mm	00004546	199,00
	Basamento pavimento (Energy Comfort 400 e Premium) Questo basamento rende possibile l'installazione a pavimento dell'unità DucoBox Energy Comfort taglia 400 e Energy Premium dove non è possibile quella a parete. Richiede l'uso di un sifone piatto Larghezza x Altezza x Profondità (incl. DucoBox Energy Premium): 740 x 1110 x 570 mm	00004740	313,00
	Basamento parete (Energy Premium) Questo basamento rende possibile l'installazione a pavimento dell'unità DucoBox dove non è possibile quella a parete. è possibile l'utilizzo di un sifone standard Larghezza x Altezza x Profondità (incl. DucoBox Energy Premium): 740 x 1290 x 640 mm	00004422	336,00
	Scheda comunicazione e wi-fi (Energy Com+Prem) Scheda di comunicazione Modbus e Wi-fi, permette la comunicazione con sistemi di domotica. Permette l'uso della DUCO installation app.	00004945	357,00
	Sifone piatto (Energy Com+Prem) Questo sifone a membrana piatto con un'altezza di 64 mm consente di risparmiare spazio e ha un minor rischio di perdite di aria. Il sifone può essere installato a secco e non si prosciuga nei giorni caldi.	00004376	114,00
	Set di filtri per DucoBox Energy Premium/Comfort: Per mandata dell'aria: filtro Coarse 65% (G4) Per estrazione dell'aria: filtro Coarse 65% (C4)		
	Set filtri 1xCoarse 65%+1xePM1 70%(Energy Premium)	00004416	78,00
	Set filtri 2xCoarse 65% (Energy Premium)	00004417	70,00
	Set filtri 2xCoarse 65% (Energy Comfort)	00004547	106,00
	Contatto di commutazione RF/230V	00004174	224,00
	Sonda sensore umidità (Energy Comfort)	00004723	278,00
	Box sensore umidità (Energy Premium)	00004374	336,00
	Controlli		
	Controllo remoto nero RF/a batteria	00004175	140,00
	Controllo remoto bianco RF/a batteria	00004600	140,00
	Controllo remoto nero RF/a filo	00004601	278,00
	Controllo remoto bianco RF/a filo	00004602	278,00
	Sensori		
	Sensore CO2 nero RF/a filo	00004603	554,00
	Sensore CO2 bianco RF/a filo	00004604	554,00
	Sensore umidità nero RF/a filo	00004605	336,00
	Sensore umidità bianco RF/a filo	00004606	336,00
	Sensore CO2 bianco RF/a filo no controllo	00004636	418,00
	Sensore CO2 nero RF/a filo no controllo	00004637	418,00
	Trasformatore da quadro 230 VAC/24VCC Trasformatore da corrente alternata 230 V con uscita in corrente continua 24 V, installabile in quadro elettrico. Permette l'alimentazione di dispositivi fino ad un massimo di 20 Watt	00004763	89,00
	Trasformatore con presa 230 VAC/24VCC Trasformatore da corrente alternata 230 V con uscita in corrente continua 24 V alimentabile tramite presa. Permette l'alimentazione di dispositivi fino ad un massimo di 20 Watt	00004762	89,00

	Descrizione	Codice	Prezzo in €
	Diffusore di mandata/ripresa		
	DucoVent Design quadrata exh RAL9010	00004179	140,00
	DucoVent Design quadrata exh altra RAL	00004594	140,00
	DucoVent Design quadrata XL sup exh RAL9010	00007007	140,00
	DucoVent Design quadrata XL sup exh altraRAL	00004597	140,00
	DucoVent Design quadrata smussata exh RAL9010	00004211	140,00
	DucoVent Design quadrata smussata exh altra RAL	00004596	140,00
	DucoVent Design quadrata smussata XL sup exh RAL9010	00007013	140,00
	DucoVent Design quadrata smussata XL sup exh altra RAL	00004598	140,00
	DucoVent Design tonda sup exh RAL9010	00007008	140,00
	DucoVent Design tonda sup exh altraRAL	00004595	140,00
	Diffusore di estrazione	00004178	32,50
	DucoVent Basic (sup exh)		
	DucoVent Comfort per applicazioni fino a 75 m³/h	00004769	70,00
	Fessure di ventilazione, installazione su porte interne		
	DoorVent RAL 9001	10300800	86,00
	DoorVent RAL 9010	10300700	86,00
	DoorVent RAL (altra RAL)	10300500	106,00




















Accessori opzionali - DucoBox Sky

	Descrizione	Codice	Prezzo in €
	Esterno 2 zone		
	Valvola multizona DucoBox Energy (senza sensori) Ø 125	00004761	302,00
	Valvola multizona DucoBox Energy (senza sensori) Ø 160	00004760	302,00
	Elementi di connessione con giunti		
	Elemento di connessione con giunto D160/D160 (M/M)	00004724	14,00
	Elemento di connessione con giunto D180/D160 (M/M)	00004725	21,00
	Elemento di connessione a 45° con giunto D160/D160 (M/M)	00004949	39,00
	Elemento di connessione con giunto D180/D180 (M/M)	00004726	18,00
	Set di filtri		
	Set filtri, 2 grossolani 65% (Energy Sky D275)	00004950	75,00
	Set filtri, grossolano 65% / ePM1 55% (Energy Sky D275)	00004951	82,00

Gamma prodotti DUCO per VMC

Accessori distribuzione

	Descrizione	Codice	Prezzo in €
	DucoFlex canalizzazione D63 (50m)	00004552	271,00
	DucoFlex canalizzazione D75 (50m)	00004674	339,00
	DucoFlex canalizzazione D90 (50m)	00004692	404,00
	DucoFlex O-ring D63 (10 pz)	00004553	29,50
	DucoFlex O-ring D75 (10pz)	00004675	32,50
	DucoFlex O-ring D90 (10pz)	00004676	41,50
	Giunto DucoFlex D63	00004554	13,50
	Giunto DucoFlex D75	00004677	16,50
	Giunto DucoFlex D90	00004678	19,50
	DucoFlex gomito 90° D75	00004679	38,50
	DucoFlex gomito 90° D90	00004680	47,00
	Connettore lungo split 90°, ovale D125	00004681	32,50
	Connettore corto split 90°, ovale D125	00004682	28,00
	Connessione montante tonda D160-2xovale	00004566	66,00
	Plenum (pavim sof)4xcanaliz ovale(F)D160	00004687	106,00
	Plenum (pavim sof)3xcanal ovale(F)+1(M)	00004701	106,00
	Plenum (pavimento) 12x63 D180	00004563	261,00
	Plenum (pavimento) 12x63 +2xcanal ovale	00004565	261,00
	Plenum (soffitto) 12x63 D180	00004564	261,00
	Adattatore 3x63 ovale	00004684	41,50
	Adattatore 2x75 ovale	00004685	41,50
	Adattatore 2x90 ovale	00004686	44,50
	Canalizzazione ovale P163xA68xL1150 Il codice comprende 2 pezzi	00004567	29,50
	Gomito canal ovale orizzontale 90°/45°	00004609	29,50
	Gomito canal ovale verticale 90°	00004699	29,50
	Giunto canalizzazione ovale	00004568	10,00
	Tappo ovale per chiusura tubazione o plenum	00004713	17,50
	Connettore orizzontale D125 ovale	00004638	38,50
	Connettore orizzontale D160 2 x ovale	00004700	52,00
	Riduttore di tubazione 160/125	00004543	14,50
	Tagliatubi D63 DucoFlex	00004599	104,00
	Tagliatubi D75 DucoFlex	00004688	114,00
	Tagliatubi D90 DucoFlex	00004689	121,00
	Canalizzazione e giunto D160 L1000mm	00004569	55,00
	Canalizzazione e giunto D180 L1000 mm	00004570	66,00
	Curva a 90° e giunto D160	00004571	35,00
	Curva a 90° e giunto D180	00004572	47,00

	Descrizione	Codice	Prezzo in €
	Curva a 45° e giunto D160	00004573	32,50
	Curva a 45° e giunto D180	00004574	44,50
	Giunto DucoFlex D160	00004575	8,50
	Giunto DucoFlex D180	00004576	13,50
	Silenziatore flessibile D125 L1000mm	00004586	29,50
	Silenziatore flessibile D125(M/F)L1000mm	00004630	68,00
	Silenziatore flessibile D160(M/M)L1000mm	00004631	80,00
	Silenziatore flessibile D180(M/M)L1000mm	00004632	86,00
	Silenziatore semi rigido D160(M/M)L1000mm	00004587	120,00
	Silenziatore semi rigido D180(M/M)L1000mm	00004588	140,00
	Terminale a parete D160 nero	00004584	183,00
	Terminale a parete D160 bianco	00004627	183,00
	Terminale a parete D180 nero	00004585	217,00
	Terminale a parete D180 bianco	00004628	217,00
	Terminale per tetto Compact D160 ardesia	00004582	156,00
	Terminale tetto Compact D160 terracotta	00004580	156,00
	Terminale universale per tetto D160/180	00004578	256,00
	Terminale per tetti piani D204	00004581	70,00
	Tegola terminale per tetto D205	00004579	271,00



ISO 9001: Daikin Air Conditioning Italy S.p.A. ha ottenuto la certificazione LRQA per il Sistema di Gestione della Qualità in conformità allo standard ISO 9001:2008.
Il Sistema di Gestione della Qualità riguarda i processi di vendita e postvendita, la consulenza specialistica, L'assistenza postvendita e i corsi di formazione alla rete.



ISO 14001: Daikin Air Conditioning Italy S.p.A. ha ottenuto la certificazione LRQA per il Sistema di Gestione Ambientale in conformità allo standard ISO 14001:2004.
La certificazione ISO 14001 garantisce l'applicazione di un efficace Sistema di Gestione Ambientale da parte di Daikin Italy in grado di tutelare persone e ambiente dall'impatto potenziale prodotto dalle attività aziendali.



SA 8000: Daikin Air Conditioning Italy S.p.A. ha ottenuto la certificazione da Bureau Veritas secondo lo schema SA 8000:2008.
Tale norma garantisce il comportamento eticamente corretto da parte dell'azienda nei confronti dei lavoratori lungo tutta la filiera.



CE: garantisce che i prodotti Daikin siano conformi alle norme europee relative alla sicurezza del prodotto.



Daikin Europe N.V. ha aderito al Programma di Certificazione EUROVENT per climatizzatori (AC), gruppi refrigeratori d'acqua (LCP), unità trattamento aria (AHU) e ventilconvettori (FC); i dati dei modelli certificati sono indicati nell'elenco dei prodotti Eurovent: www.eurovent-certification.com oppure www.certiflash.com



Il particolare ruolo di Daikin come costruttore di impianti di condizionamento, compressori e refrigeranti, ha coinvolto in prima persona l'azienda in questioni ambientali.
Da molti anni Daikin si propone come leader nella fornitura di prodotti che rispettano l'ambiente. Questa sfida implica la progettazione e lo sviluppo "a misura di ambiente" di una vasta gamma di prodotti e sistemi di gestione attenti al risparmio energetico e alle problematiche legate alla produzione di rifiuti.



Daikin Air Conditioning Italy S.p.A. ha scelto di aderire a Erion che garantisce ai consumatori il corretto trattamento e recupero dei RAEE e dei rifiuti di Pile ed Accumulatori e la promozione di politiche orientate alla tutela ambientale.

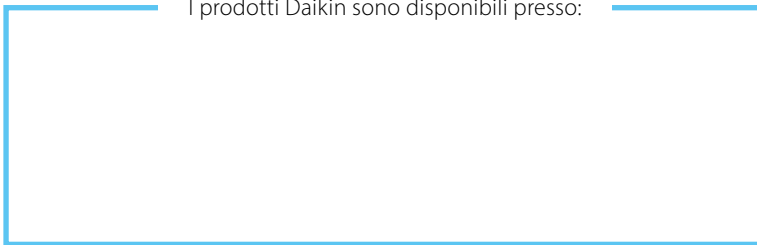


Daikin Italy ha stampato la presente pubblicazione su carta prodotta da legno proveniente da foreste gestite in maniera corretta e responsabile secondo rigorosi standard ambientali, sociali ed economici.

Per assistenza e supporto contattare

Numero Verde
800 77 00 66

I prodotti Daikin sono disponibili presso:



Il presente listino prezzi - pubblicato sul sito web www.daikin.it o diffuso tramite altri canali - è di esclusiva proprietà di Daikin Air Conditioning Italy S.p.A., con sede in 20141 Milano, Via Ripamonti n. 85, P. I.V.A. 03667970283 (di seguito "Società"). Il listino prezzi - e i marchi in esso contenuti, di proprietà di Daikin Europe N.V. - sono integralmente tutelati dalle normative vigenti in materia di proprietà intellettuale, pertanto, ne è vietata la riproduzione, distribuzione, modifica o pubblicazione, anche parziale, senza previa autorizzazione scritta della Società. Le informazioni contenute nel listino sono fornite a scopo puramente informativo e possono essere soggette a modifiche senza preavviso. La Società non garantisce l'assenza di errori, omissioni o inesattezze e declina ogni responsabilità per eventuali danni derivanti dall'utilizzo delle informazioni qui contenute. In conformità alla normativa vigente in materia di concorrenza e alle Linee Guida dell'Autorità Garante della Concorrenza e del Mercato (AGCM), il presente listino non costituisce un'offerta vincolante né può essere inteso come un'imposizione dei prezzi di rivendita o una fissazione di prezzo minimo di vendita o suggerito. Ogni rivenditore o distributore resta pienamente libero di determinare in autonomia le proprie condizioni commerciali, inclusi prezzi di vendita, sconti e promozioni, nel rispetto del principio di libera concorrenza.

I climatizzatori contengono gas fluorurati ad effetto serra.

DAIKIN AIR CONDITIONING ITALY S.p.A.

Via Ripamonti, 85 - 20141 Milano - Tel. (02) 51619.1 R.A. - Fax (02) 51619222 - www.daikin.it